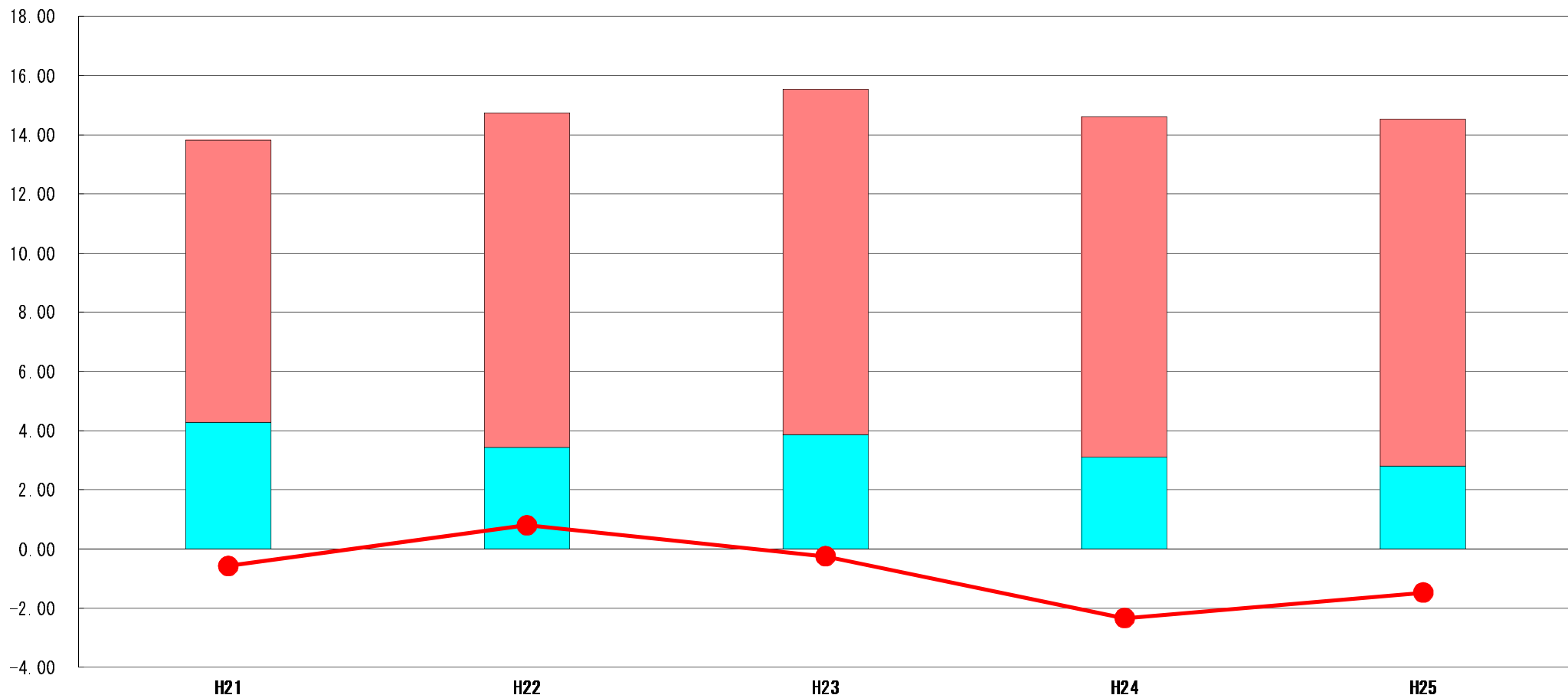


(5) 実質収支比率等に係る経年分析 (市町村)




平成25年度

岡山県笠岡市

標準財政規模比 (%)



標準財政規模比 (%)

| 区分 | 年度 | H21 | H22 | H23 | H24 | H25 |
|----------------------------------------------------------------------------------------------|----|--------|-------|--------|--------|--------|
|  財政調整基金残高 | | 9.54 | 11.31 | 11.66 | 11.50 | 11.73 |
|  実質収支額 | | 4.27 | 3.43 | 3.87 | 3.10 | 2.80 |
|  実質単年度収支 | | ▲ 0.57 | 0.80 | ▲ 0.25 | ▲ 2.34 | ▲ 1.48 |

分析欄

・平成24年度から財政調整基金残高の目標額を15億円から20億円としている。
 平成21年度は補償金免除線以上償還の効果をあげるため、財政調整基金を取り崩して一括償還を行い13億円程度まで減額となったが、平成23年度では16億円に回復した。平成24年度は地方バス路線維持事業の対応等のため、取り崩して15億円程度になった。平成25年度では、災害対応等により取り崩したが、約16億円を維持した。
 ・実質収支については3億円後半から4億円前半の間で推移しており、平成25年度は前年よりも4千万程度減となっているが、例年並みとなっている。
 ・実質単年度収支については、平成25年度においてもマイナスとなった。土地開発公社経営健全化のために土地を買い戻したことや豪雨による災害対応等の不測の財政需要があったことが要因である。