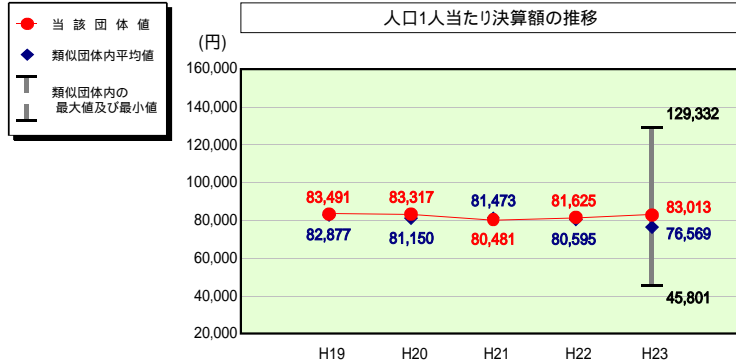


(4)-2 市町村経常経費分析表(普通会計決算)

平成23年度

岡山県笠岡市

人件費及び人件費に準ずる費用の分析



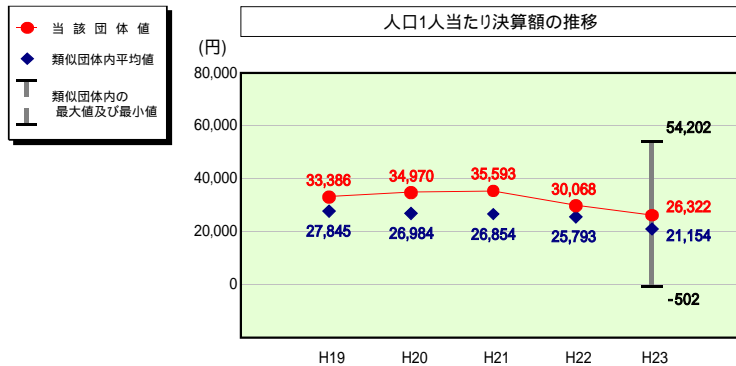
人件費及び人件費に準ずる費用

	当該団体決算額 (千円)	人口1人当たり決算額		
		当該団体(円)	類似団体平均(円)	対比(%)
人件費	3,640,242	68,290	69,188	1.3
賃金(物件費)	359,742	6,749	4,522	49.2
一部事務組合負担金(補助費等)	603,043	11,313	5,753	96.6
公営企業(法適)等に対する繰出し(補助費等)	111,791	2,097	926	126.5
公営企業(法適)等に対する繰出し(投資及び出資金・貸付金)	-	-	3	-
公営企業(法非適)等に対する繰出し(繰出金)	164,873	3,093	3,026	2.2
事業費支弁に係る職員の人件費(投資的経費)	74,252	1,393	1,451	4.0
退職金	528,873	9,921	8,301	19.5
合計	4,425,070	83,013	76,569	8.4

参考

	当該団体	類似団体平均	対比(差引)
人口1,000人当たり職員数(人)	6.98	7.37	0.39
ラスパイレス指数	108.4	106.0	2.4

公債費及び公債費に準ずる費用の分析

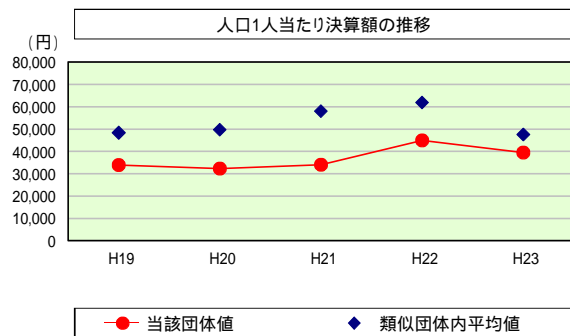


公債費及び公債費に準ずる費用(実質公債費比率の構成要素)

	当該団体決算額 (千円)	人口1人当たり決算額		
		当該団体(円)	類似団体平均(円)	対比(%)
元利償還金の額 (繰上償還額等を除く)	2,392,925	44,890	44,862	0.1
積立不足額を考慮して算定した額	-	-	16	-
満期一括償還地方債の一年当たりの元金償還金に相当するもの (年度割相当額)	-	-	44	-
公営企業に要する経費の財源とする地方債の償還の財源に 充てたと認められる繰入金	1,042,101	19,549	12,261	59.4
一部事務組合等の起こした地方債に充てたと認められる 補助金又は負担金	511,243	9,591	2,838	237.9
公債費に準ずる債務負担行為に係るもの	295,796	5,549	1,470	277.5
一時借入金利子 (同一団体における会計間の現金運用に係る利子は除く)	-	-	15	-
特定財源の額	465,055	8,724	5,472	59.4
地方債に係る元利償還金及び準元利償還金に要する経費として 普通交付税の額の算定に用いる基準財政需要額に算入された額	2,373,888	44,533	34,880	27.7
合計	1,403,122	26,322	21,154	24.4

平成24年度中に市町村合併した団体で、合併前の団体ごとの決算に基づく実質公債費比率を算出していない団体については、グラフを表記しない。

(参考) 普通建設事業費の分析



普通建設事業費

	当該団体決算額 (千円)	人口1人当たり決算額				
		当該団体(円)	増減率(%) (A)	類似団体平均(円)	増減率(%) (B)	(A)-(B)
H19	1,893,761	33,850	20.3	48,408	7.7	12.6
	うち単独分	1,062,923	18,999	14.2	26,937	11.7
H20	1,781,362	32,306	4.6	49,774	2.8	7.4
	うち単独分	905,011	16,413	13.6	26,739	0.7
H21	1,866,128	34,098	5.5	58,009	16.5	11.0
	うち単独分	1,209,574	22,102	34.7	32,190	20.4
H22	2,427,441	44,923	31.7	61,882	6.7	25.0
	うち単独分	1,340,387	24,805	12.2	32,175	0.0
H23	2,108,197	39,549	12.0	47,569	23.1	11.1
	うち単独分	1,211,500	22,727	8.4	26,255	18.4
過去5年間平均	2,015,378	36,945	0.1	53,128	1.0	1.1
	うち単独分	1,145,879	21,009	2.1	28,859	2.1