

(5)市町村性質別歳出決算分析表(住民一人当たりのコスト)

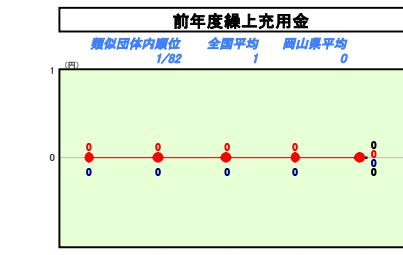
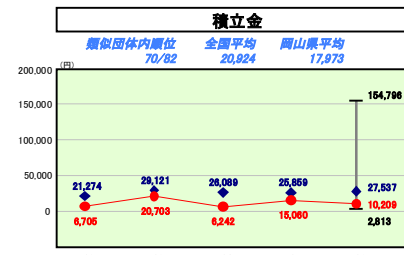
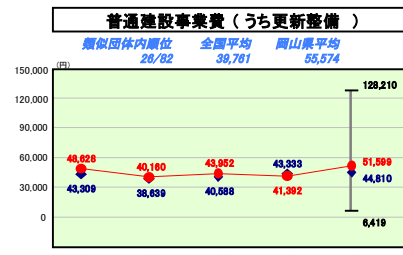
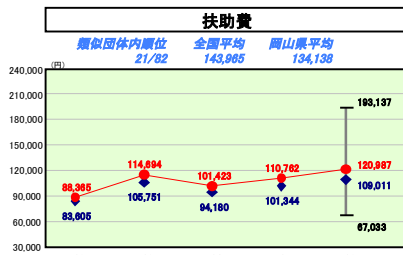
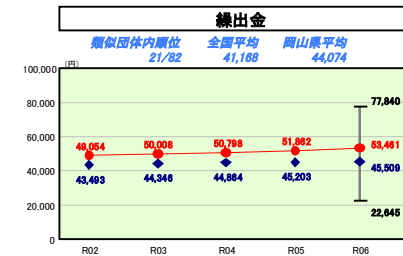
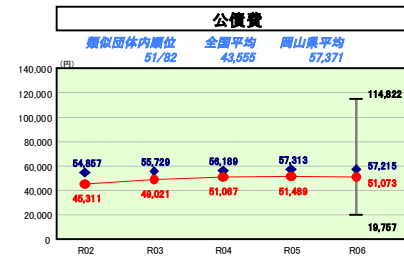
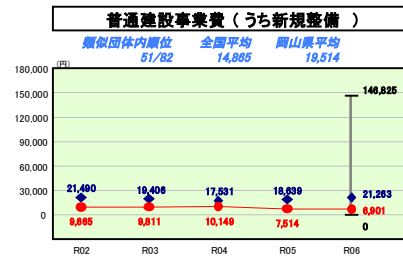
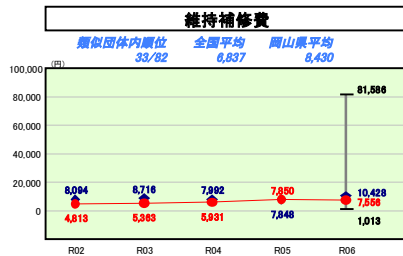
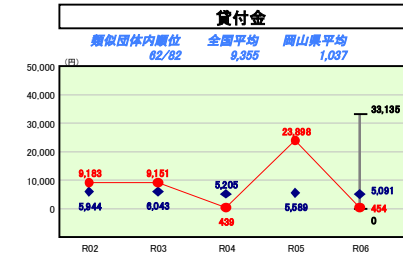
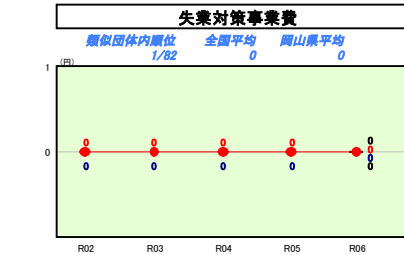
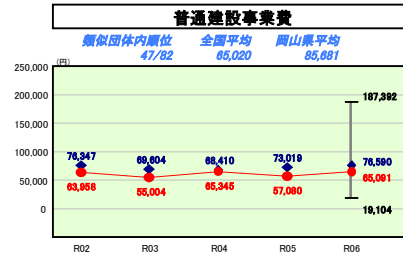
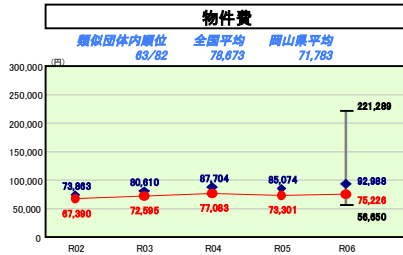
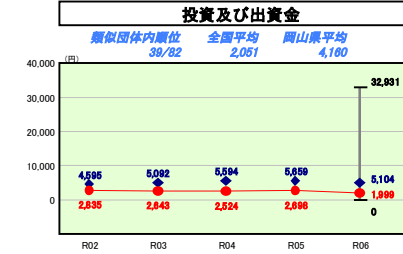
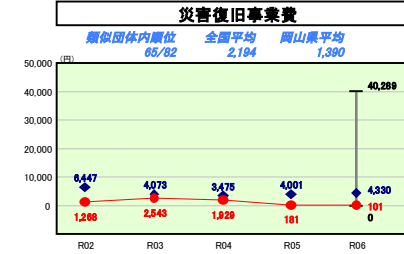
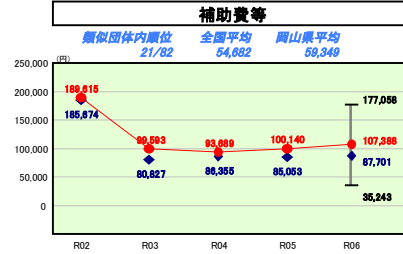
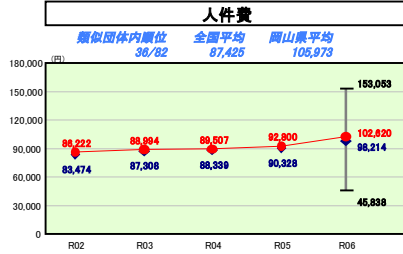
令和6年度

岡山県笠岡市

人口	44,030 人 (R7.1.1現在)	実質赤字比率	- %
うち日本人	43,068 人 (R7.1.1現在)	連続実質赤字比率	- %
面積	136.07 km ²	実質公費率	8.1 %
農産物産出総額	26,762,589 千円	将来負担比率	57.6 %
農産物産出総額	26,249,132 千円	市町村類型	R02 I-2 R03 I-2 R04 I-2
実質収支	482,156 千円	(年度毎)	R05 I-2 R06 I-2
標準財政規模	13,739,965 千円		



※ 市町村類型とは、人口および産業構造等により全国の市町村を35のグループに分類したものである。当該団体と同じグループに属する団体を類似団体と言う。
 ※ 人口については、各調査対象年度の1月1日現在の住民基本台帳に登録されている人口に基づいている。
 ※ 類似団体内順位、全国平均、各道府県平均は、令和6年度決算の状況である。また類似団体が存在しない場合、類似団体内順位を表示しない。



性質別歳出の分析概
 物価高騰対策として給付金事業を実施したことや近年障害福祉サービス・障害児通所給付等が右肩上がりが増加していることで、扶助費が10,225円の大幅増となっており、類似団体平均を大きく上回っている。
 また、ごみ焼却場建設に伴う一部事務組合への負担金の大幅増、企業誘致促進のための補助金の増により補助費等も7,248円の大幅増となり、こちらも類似団体平均を大きく上回っている。
 普通建設事業費については、篠坂スマートICアクセス道路や国道2号バイパス関連道路等のインフラ整備事業、認定こども園の整備事業により8,011円増加したが、類似団体平均を下回っている。