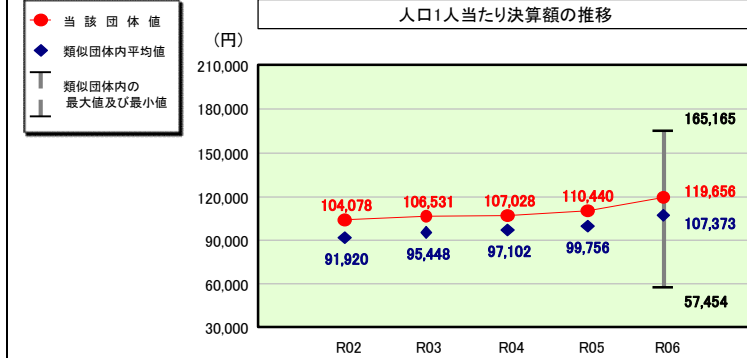


(4)-2 市町村経常経費分析表(普通会計決算)

令和6年度

岡山県笠岡市

人件費及び人件費に準ずる費用の分析



(注) 人口については、各調査対象年度の1月1日現在の住民基本台帳に登録されている人口に基づいている。

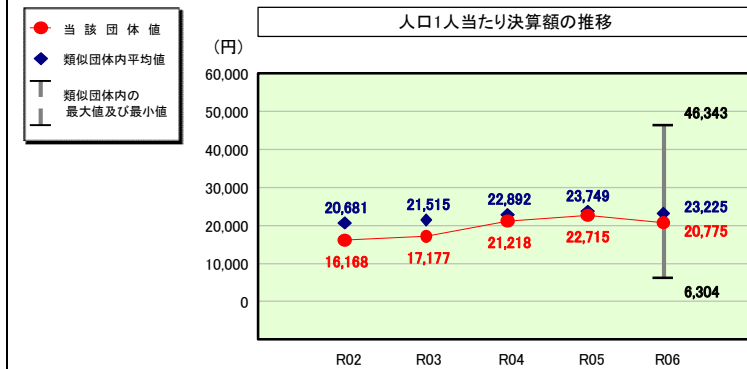
人件費及び人件費に準ずる費用

	当該団体決算額 (千円)	人口1人当たり決算額		
		当該団体 (円)	類似団体平均 (円)	対比 (%)
人件費	4,518,366	102,620	98,214	4.5
一部事務組合負担金(補助費等)	654,327	14,861	8,330	78.4
公営企業(法適)等に対する繰出し(補助費等)	122,258	2,777	2,236	24.2
公営企業(法適)等に対する繰出し(投資及び出資金・貸付金)	-	-	12	-
公営企業(法非適)等に対する繰出し(繰出金)	143,226	3,253	3,111	4.6
事業費支弁に係る職員の人件費(投資的経費)	88,490	2,010	1,882	6.8
▲退職金	▲258,223	▲5,865	▲6,411	▲8.5
合計	5,268,444	119,656	107,373	11.4

参考

	当該団体	類似団体平均	対比(差引)
人口1,000人当たり職員数(人)	8.43	9.17	▲0.74
ラスパイレズ指数	99.5	97.5	2.0

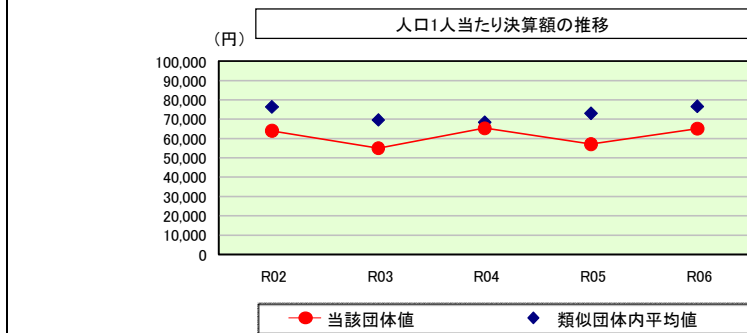
公債費及び公債費に準ずる費用の分析



公債費及び公債費に準ずる費用(実質公債費比率の構成要素)

	当該団体決算額 (千円)	人口1人当たり決算額		
		当該団体 (円)	類似団体平均 (円)	対比 (%)
元利償還金の額 (繰上償還額等を除く)	2,244,696	50,981	55,954	▲8.9
積立不足額を考慮して算定した額	-	-	-	-
満期一括償還地方債の一年当たりの元金償還金に相当するもの (年度割相当額)	-	-	1	-
公営企業に要する経費の財源とする地方債の償還の財源に 充てたと認められる繰入金	470,248	10,680	17,691	▲39.6
一部事務組合等の起こした地方債に充てたと認められる 補助金又は負担金	85,734	1,947	2,603	▲25.2
公債費に準ずる債務負担行為に係るもの	131,902	2,996	579	417.4
一時借入金利子 (同一団体における会計間の現金運用に係る利子は除く)	-	-	4	-
▲特定財源の額	▲298,208	▲6,773	▲4,663	45.2
▲地方債に係る元利償還金及び準元利償還金に要する経費として 普通交付税の額の算定に用いる基準財政需要額に算入された額	▲1,719,652	▲39,056	▲48,945	▲20.2
合計	914,720	20,775	23,225	▲10.5

(参考) 普通建設事業費の分析



普通建設事業費

	当該団体決算額 (千円)	人口1人当たり決算額				
		当該団体(円)	増減率(%) (A)	類似団体平均(円)	増減率(%) (B)	(A)-(B)
R02	3,016,243	63,958	▲7.8	76,347	22.4	▲30.2
うち単独分	2,073,812	43,974	0.9	41,762	18.2	▲17.3
R03	2,545,044	55,004	▲14.0	69,604	▲8.8	▲5.2
うち単独分	1,652,779	35,720	▲18.8	36,247	▲13.2	▲5.6
R04	2,975,441	65,345	18.8	68,410	▲1.7	20.5
うち単独分	1,742,277	38,263	7.1	35,086	▲3.2	10.3
R05	2,555,637	57,080	▲12.6	73,019	6.7	▲19.3
うち単独分	1,563,786	34,927	▲8.7	39,427	12.4	▲21.1
R06	2,865,976	65,091	14.0	76,590	4.9	9.1
うち単独分	1,852,294	42,069	20.4	42,387	7.5	12.9
過去5年間平均	2,791,668	61,296	▲0.3	72,794	4.7	▲5.0
うち単独分	1,776,990	38,991	0.2	38,982	4.3	▲4.1