

笠岡市民意識調査
調査結果報告書

令和6年10月
笠岡市

目次

I. 調査概要	1
1. 調査の目的	1
2. 調査の方法と回収結果	1
(1) 調査地区	1
(2) 調査対象者	1
(3) 抽出方法	1
(4) 調査方法	1
(5) 調査期間	1
(6) 回収結果	1
(7) 留意点	1

<調査票による分析結果>

II. 満足度・重要度調査結果	2
1. 満足度調査の結果	2
2. 重要度調査の結果	10
3. 重要度・満足度からみた分析	18
4. 居住地域別の重要度・満足度	21
5. 定住意向別の重要度・満足度	28
6. 市民意見の市政反映に対する認識別の重要度・満足度	30
III. 施策指標値調査結果	32
1. 戦略分野ごとの指標実績値	32
IV. 質問項目の分析	34
1. 居住の経緯による分析	34
V. 調査結果	36
1. 個別分析及び回答者の属性による分析	36
2. 自由記述について	73

<LINE 配信による分析結果>

VI. 満足度・重要度調査結果.....	109
1. 満足度調査の結果	109
2. 重要度調査の結果	116
3. 重要度・満足度からみた分析.....	123
4. 居住地域別の重要度・満足度.....	125
5. 定住意向別の重要度・満足度.....	132
6. 市民意見の市政反映に対する認識別の重要度・満足度	134
VII. 質問項目の分析	136
1. 居住の経緯による分析	136
VIII. 調査結果.....	138
1. 個別分析及び回答者の属性による分析	138
2. 自由記述について	175

I. 調査概要

1. 調査の目的

本調査は、広く市民の皆さまのご意見をお聞きし、今後の市政運営に反映させることを目的として実施した。

2. 調査方法と回収結果

(1) 調査地区

岡山県笠岡市全域

(2) 調査対象者

- ①笠岡市内在住の18歳以上の男女2,000人
- ②笠岡市公式LINE登録者の男女8,994人

(3) 抽出方法

- ①令和6年6月1日現在、満18歳以上の笠岡市民から無作為に抽出
- ②笠岡市公式LINE登録者による任意回答

(4) 調査方法

- ①郵送により対象者に調査票と返信用封筒を送付し、郵送またはインターネット回答により回収
- ②笠岡市公式LINE登録者へWeb回答Formを送付し、登録者の任意回答により回収

(5) 調査期間

令和6年8月1日～令和6年8月20日

(6) 回収結果

①	配布数	有効回答数	有効回答率	②	登録者数	有効回答数	有効回答率
	2,000	858	42.9%		8,994	388	4.3%

(7) 留意点

- ・算出された比率は、小数第2位を四捨五入して、小数第1位までを表示しています。そのために、比率の合計が100.0%にならない場合があります。また、複数回答が可能な質問では、その比率の合計が100.0%を上回ることがあります。

<調査票による分析結果>

II. 満足度・重要度調査結果

1. 満足度調査の結果

全 39 項目のうち、満足度スコア（満足率－不満率）が最も高くなった項目は「カブトガニの保護と活用」で、満足度スコアは 31.4%であった。一方、満足度スコアが最も低くなった項目は「利用しやすい公共交通システムの構築」で、満足度スコアは－48.6%であった。

※満足度：満足率（「満足」、「まあ満足」と回答した人の割合）から、不満率（「やや不満」、「不満」と回答した人の割合）を差し引いた数値。（以下「満足度スコア」という。）

	令和6年度 満足率	順位	項目	令和6年度 満足度	令和6年度 不満率
	40.9%	1	カブトガニの保護と活用	31.4%	9.5%
	35.8%	2	消防体制の整備	25.3%	10.4%
	34.3%	3	健康づくり	19.7%	14.7%
	32.4%	4	廃棄物・環境保全	11.5%	20.8%
	22.4%	5	歴史の継承・文化の振興	6.8%	15.6%
	18.0%	6	平和の取組	6.1%	11.9%
	18.2%	7	人権尊重・男女共同参画の推進	5.8%	12.4%
	24.4%	8	防犯・交通安全の環境づくり	5.8%	18.6%
	20.1%	9	スポーツの振興	0.1%	20.0%
	21.6%	10	地域防災の推進	0.1%	21.5%
	28.3%	11	上水道の整備・運営	-0.2%	28.6%
	18.9%	12	生涯学習の推進	-0.2%	19.2%
	14.6%	13	港湾・漁港の整備	-1.4%	16.0%
	25.5%	14	地域福祉の推進	-2.7%	28.3%
	21.5%	15	高齢者福祉・介護の充実	-3.6%	25.1%
	13.1%	16	障がい者・障がい児福祉の充実	-5.0%	18.1%
	8.7%	17	国際交流・都市間交流の促進	-6.0%	14.7%
	14.2%	18	市民参画・協働の推進	-7.2%	21.4%
	16.5%	19	社会保障	-8.1%	24.6%
	9.1%	20	離島振興	-10.6%	19.7%
	11.0%	21	情報・プロモーションの推進	-11.0%	22.0%
	13.7%	22	学校教育の充実	-11.2%	24.9%
	20.1%	23	下水道の整備・運営	-11.2%	31.3%
	17.6%	24	子ども・子育て環境の整備	-13.5%	31.1%
	23.6%	25	道路ネットワークの整備	-14.3%	37.9%
	9.0%	26	計画管理	-16.1%	25.1%
	19.6%	27	観光振興	-16.3%	35.9%
	22.6%	28	医療・救急体制の整備	-16.6%	39.2%
	7.1%	29	近隣市町等との連携の推進	-19.5%	26.7%
	7.5%	30	商工業振興	-21.9%	29.4%
	5.6%	31	健全な財政運営	-24.3%	29.9%
	5.5%	32	財源の確保	-25.6%	31.1%
	6.4%	33	水産業振興	-25.6%	32.0%
	11.8%	34	笠岡湾干拓地農業の活性化	-29.8%	41.5%
	8.6%	35	定住・住宅対策	-38.8%	47.4%
	7.7%	36	企業誘致・雇用創出	-39.3%	47.0%
	7.5%	37	農業振興	-39.3%	46.8%
	5.5%	38	魅力的で快適に暮らせる都市形成	-43.8%	49.3%
	6.4%	39	利用しやすい公共交通システムの構築	-48.6%	55.1%

《参考》 前回（令和4年度）実施した満足度調査結果

全39項目のうち、満足度スコア（満足率－不満率）が最も高くなった項目は「カブトガニの保護と活用」で、満足度スコアは35.9%であった。一方、満足度スコアが最も低くなった項目は「利用しやすい公共交通システムの構築」で、満足度スコアは－40.1%であった。

	令和4年度 満足率	順位	項目	令和4年度 満足度	令和4年度 不満率	
	43.9%	1	カブトガニの保護と活用	35.9%	8.0%	
	39.0%	2	消防体制の整備	30.4%	8.6%	
	37.0%	3	健康づくり	23.6%	13.4%	
	32.9%	4	廃棄物・環境保全	13.7%	19.2%	
	20.4%	5	平和の取組	10.6%	9.8%	
	30.6%	6	地域福祉の推進	10.0%	20.6%	
	25.5%	7	防犯・交通安全の環境づくり	8.2%	17.3%	
	24.5%	8	スポーツの振興	8.1%	16.4%	
	23.2%	9	歴史の継承・文化の振興	8.1%	15.1%	
	17.2%	10	人権尊重・男女共同参画の推進	6.0%	11.2%	
	24.6%	11	地域防災の推進	5.5%	19.1%	
	19.4%	12	生涯学習の推進	4.6%	14.8%	
	23.4%	13	高齢者福祉・介護の充実	3.6%	19.8%	
	15.3%	14	港湾・漁港の整備	2.5%	12.8%	
	16.7%	15	障がい者・障がい児福祉の充実	0.8%	15.9%	
	23.8%	16	子ども・子育て環境の整備	-0.5%	24.3%	
	19.9%	17	学校教育の充実	-1.3%	21.2%	
	15.9%	18	市民参画・協働の推進	-2.6%	18.5%	
	26.3%	19	上水道の整備・運営	-3.4%	29.7%	
	17.9%	20	社会保障	-4.3%	22.2%	
	12.5%	21	離島振興	-5.0%	17.5%	
	25.6%	22	観光振興	-5.6%	31.2%	
	9.7%	23	国際交流・都市間交流の促進	-5.9%	15.6%	
	25.5%	24	道路ネットワークの整備	-8.8%	34.3%	
	23.9%	25	医療・救急体制の整備	-9.3%	33.2%	
	11.0%	26	情報・プロモーションの推進	-10.7%	21.7%	
	20.3%	27	笠岡湾干拓地農業の活性化	-12.9%	33.2%	
	10.3%	28	計画管理	-13.1%	23.4%	
	19.8%	29	下水道の整備・運営	-14.1%	33.9%	
	8.0%	30	近隣市町等との連携の推進	-16.4%	24.4%	
	8.8%	31	商工業振興	-16.6%	25.4%	
	7.1%	32	水産業振興	-21.7%	28.8%	
	15.3%	33	定住・住宅対策	-22.3%	37.6%	
	6.2%	34	健全な財政運営	-23.2%	29.4%	
	6.2%	35	財源の確保	-24.8%	31.0%	
	9.6%	36	農業振興	-26.2%	35.8%	
	11.0%	37	企業誘致・雇用創出	-29.5%	40.5%	
	8.9%	38	魅力的で快適に暮らせる都市形成	-37.0%	45.9%	
	8.6%	39	利用しやすい公共交通システムの構築	-40.1%	48.7%	

年齢別満足度調査の結果

年齢別にみると、「カブトガニの保護と活用」はどの年代でも満足度スコアが高く、「30～39歳」を除いて1位となっている。「30～39歳」で最も満足度スコアが高い項目は、「消防体制の整備」であった。

全体と比較すると、「18、19歳」で「平和の取組」、「20～29歳」で「水産業振興」、「30～39歳」で「地域防災の推進」「道路ネットワークの整備」、「70歳以上」で「上水道の整備・運営」の満足度が高い。

項目	全体		18、19歳		20～29歳		30～39歳		40～49歳	
	順位	満足度	順位	満足度	順位	満足度	順位	満足度	順位	満足度
カブトガニの保護と活用	1	31.4%	1	50.0%	1	39.1%	2	31.9%	1	38.0%
消防体制の整備	2	25.3%	1	50.0%	2	30.4%	1	34.0%	2	30.6%
健康づくり	3	19.7%	7	25.0%	9	15.2%	6	12.8%	3	19.7%
廃棄物・環境保全	4	11.5%	7	25.0%	5	17.4%	9	8.5%	4	8.3%
歴史の継承・文化の振興	5	6.8%	4	37.5%	11	8.7%	3	17.8%	6	5.6%
平和の取組	6	6.1%	1	50.0%	5	17.4%	7	10.9%	5	5.6%
人権尊重・男女共同参画の推進	7	5.8%	4	37.5%	14	6.5%	8	10.6%	11	1.4%
防犯・交通安全の環境づくり	8	5.8%	7	25.0%	12	8.7%	13	0.0%	6	5.6%
スポーツの振興	9	0.1%	7	25.0%	3	19.6%	12	2.2%	17	-6.9%
地域防災の推進	10	0.1%	14	12.5%	27	-8.7%	4	14.9%	8	5.6%
上水道の整備・運営	11	-0.2%	4	37.5%	30	-10.9%	20	-2.1%	13	-1.4%
生涯学習の推進	12	-0.2%	32	-25.0%	3	19.6%	13	0.0%	14	-2.8%
港湾・漁港の整備	13	-1.4%	7	25.0%	8	15.2%	13	0.0%	9	4.2%
地域福祉の推進	14	-2.7%	29	-12.5%	12	8.7%	24	-8.5%	18	-7.0%
高齢者福祉・介護の充実	15	-3.6%	14	12.5%	14	6.5%	10	4.3%	12	0.0%
障がい者・障がい児福祉の充実	16	-5.0%	14	12.5%	17	4.3%	22	-4.3%	10	1.4%
国際交流・都市間交流の促進	17	-6.0%	32	-25.0%	19	0.0%	13	0.0%	16	-4.2%
市民参画・協働の推進	18	-7.2%	7	25.0%	24	-6.5%	19	-2.1%	22	-12.5%
社会保障	19	-8.1%	23	0.0%	10	10.9%	23	-4.4%	14	-2.8%
離島振興	20	-10.6%	14	12.5%	24	-6.5%	25	-8.5%	23	-12.5%
情報・プロモーションの推進	21	-11.0%	14	12.5%	20	-4.3%	29	-17.0%	32	-26.4%
学校教育の充実	22	-11.2%	38	-37.5%	29	-8.7%	28	-15.2%	26	-15.3%
下水道の整備・運営	23	-11.2%	7	25.0%	21	-4.3%	13	0.0%	19	-8.3%
子ども・子育て環境の整備	24	-13.5%	32	-25.0%	32	-13.0%	13	0.0%	23	-12.5%
道路ネットワークの整備	25	-14.3%	23	0.0%	16	4.3%	4	14.9%	23	-12.5%
計画管理	26	-16.1%	14	12.5%	33	-23.9%	31	-19.1%	27	-19.4%
観光振興	27	-16.3%	14	12.5%	18	2.2%	11	4.3%	20	-8.3%
医療・救急体制の整備	28	-16.6%	23	0.0%	21	-4.3%	30	-19.1%	21	-9.7%
近隣市町等との連携の推進	29	-19.5%	23	0.0%	31	-13.0%	35	-21.3%	30	-22.2%
商工業振興	30	-21.9%	23	0.0%	24	-6.5%	21	-4.3%	31	-23.6%
健全な財政運営	31	-24.3%	14	12.5%	33	-23.9%	27	-14.9%	33	-27.8%
財源の確保	32	-25.6%	23	0.0%	37	-26.1%	31	-19.1%	35	-34.7%
水産業振興	33	-25.6%	14	12.5%	5	17.4%	26	-12.8%	29	-22.2%
笠岡湾干拓地農業の活性化	34	-29.8%	29	-12.5%	23	-6.5%	34	-19.6%	28	-19.7%
定住・住宅対策	35	-38.8%	29	-12.5%	35	-26.1%	37	-21.7%	35	-34.7%
企業誘致・雇用創出	36	-39.3%	38	-37.5%	38	-30.4%	36	-21.7%	38	-46.5%
農業振興	37	-39.3%	32	-25.0%	27	-8.7%	33	-19.1%	34	-33.3%
魅力的で快適に暮らせる都市形成	38	-43.8%	32	-25.0%	35	-26.1%	39	-42.6%	37	-45.8%
利用しやすい公共交通システムの構築	39	-48.6%	32	-25.0%	39	-45.7%	38	-31.9%	39	-56.9%

一方、「利用しやすい公共交通システムの構築」が、「18、19歳」、「30～39歳」を除いて満足度スコアが最も低くなっている。「18、19歳」で最も満足度スコアが低い項目は「学校教育の充実」「企業誘致・雇用創出」であり、「30～39歳」で「魅力的で快適に暮らせる都市形成」であった。

全体と比較すると、「40～49歳」で「情報・プロモーションの推進」の満足度が低く、「50～59歳」及び「60～69歳」で「上水道の整備」、「60～69歳」で「社会保障」の満足度が低い。

50～59歳		60～69歳		70歳以上		全体		項目
順位	満足度	順位	満足度	順位	満足度	順位	満足度	
1	28.8%	1	18.7%	1	36.9%	1	31.4%	カブトガニの保護と活用
2	23.2%	2	17.2%	3	27.0%	2	25.3%	消防体制の整備
3	20.8%	4	1.8%	2	28.9%	3	19.7%	健康づくり
7	8.8%	7	-4.2%	4	20.1%	4	11.5%	廃棄物・環境保全
6	9.6%	8	-4.8%	6	9.7%	5	6.8%	歴史の継承・文化の振興
12	-1.6%	3	4.7%	9	6.9%	6	6.1%	平和の取組
4	11.3%	6	-3.0%	8	8.2%	7	5.8%	人権尊重・男女共同参画の推進
5	9.7%	5	-1.8%	7	8.3%	8	5.8%	防犯・交通安全の環境づくり
13	-1.6%	9	-7.2%	12	2.8%	9	0.1%	スポーツの振興
10	1.6%	12	-10.7%	13	2.8%	10	0.1%	地域防災の推進
24	-17.6%	16	-15.4%	5	13.9%	11	-0.2%	上水道の整備・運営
8	4.0%	11	-10.2%	14	1.4%	12	-0.2%	生涯学習の推進
9	3.2%	10	-8.4%	18	-3.6%	13	-1.4%	港湾・漁港の整備
14	-2.4%	17	-17.9%	10	5.5%	14	-2.7%	地域福祉の推進
19	-7.2%	19	-21.3%	11	3.0%	15	-3.6%	高齢者福祉・介護の充実
20	-8.0%	20	-21.4%	15	0.3%	16	-5.0%	障がい者・障がい児福祉の充実
15	-4.0%	14	-12.5%	20	-5.3%	17	-6.0%	国際交流・都市間交流の促進
11	-0.8%	13	-12.0%	23	-7.2%	18	-7.2%	市民参画・協働の推進
21	-11.4%	26	-26.6%	16	-2.5%	19	-8.1%	社会保障
16	-4.8%	18	-20.7%	25	-9.2%	20	-10.6%	離島振興
22	-14.5%	15	-12.5%	22	-6.1%	21	-11.0%	情報・プロモーションの推進
17	-4.8%	24	-24.9%	19	-5.0%	22	-11.2%	学校教育の充実
28	-25.0%	25	-26.0%	17	-3.6%	23	-11.2%	下水道の整備・運営
26	-22.4%	23	-23.7%	24	-7.7%	24	-13.5%	子ども・子育て環境の整備
18	-5.6%	27	-26.8%	29	-17.7%	25	-14.3%	道路ネットワークの整備
25	-21.6%	21	-21.9%	26	-9.9%	26	-16.1%	計画管理
29	-27.0%	22	-23.4%	27	-14.5%	27	-16.3%	観光振興
31	-31.2%	32	-34.9%	21	-6.1%	28	-16.6%	医療・救急体制の整備
23	-15.9%	29	-31.0%	28	-16.0%	29	-19.5%	近隣市町等との連携の推進
27	-23.8%	28	-29.0%	32	-22.1%	30	-21.9%	商工業振興
30	-27.4%	30	-31.7%	31	-20.8%	31	-24.3%	健全な財政運営
33	-32.8%	31	-32.1%	30	-19.6%	32	-25.6%	財源の確保
32	-32.0%	33	-35.1%	34	-27.7%	33	-25.6%	水産業振興
34	-37.6%	34	-42.6%	33	-26.9%	34	-29.8%	笠岡湾干拓地農業の活性化
35	-42.4%	35	-45.6%	37	-38.7%	35	-38.8%	定住・住宅対策
38	-55.6%	36	-50.3%	35	-29.9%	36	-39.3%	企業誘致・雇用創出
36	-44.0%	38	-53.8%	36	-38.7%	37	-39.3%	農業振興
37	-47.6%	37	-51.8%	38	-40.7%	38	-43.8%	魅力的で快適に暮らせる都市形成
39	-56.3%	39	-58.0%	39	-43.4%	39	-48.6%	利用しやすい公共交通システムの構築

年齢別・男女別 満足度調査の結果

男女別の満足度では、全体として男性に対して女性のスコアが高く、中でも「地域福祉の推進」、「健康づくり」、「社会保障」、「スポーツの振興」が女性の方が高くなっている。

そのほかの項目を年齢別・男女別にみると、「20～29 歳女性」で「水産業振興」、「30～39 歳男性」で「地域防災の推進」、「30～39 歳女性」で「道路ネットワークの整備」、「40～49 歳女性」で「平和の取組」が比較的高くなっている。

項目	全体				18、19歳				20～29歳				30～39歳			
	男		女		男		女		男		女		男		女	
	順位	満足度	順位	満足度	順位	満足度	順位	満足度	順位	満足度	順位	満足度	順位	満足度	順位	満足度
カブトガニの保護と活用	1	26.7%	1	36.5%	1	100.0%	1	42.9%	1	56.3%	1	30.0%	2	33.3%	1	35.5%
消防体制の整備	2	21.5%	3	28.8%	1	100.0%	1	42.9%	2	50.0%	2	20.0%	1	33.3%	2	32.3%
健康づくり	4	8.4%	2	29.3%	21	0.0%	5	28.6%	6	31.3%	7	6.7%	10	6.7%	5	16.1%
廃棄物・環境保全	3	8.4%	4	14.5%	1	100.0%	10	14.3%	6	31.3%	6	10.0%	4	13.3%	13	6.5%
防犯・交通安全の環境づくり	8	0.5%	6	11.1%	1	100.0%	10	14.3%	18	12.5%	7	6.7%	15	-6.7%	13	6.5%
生涯学習の推進	11	-6.9%	11	5.2%	1	100.0%	38	-42.9%	6	31.3%	4	13.3%	25	-14.3%	12	6.7%
平和の取組	6	1.1%	7	10.3%	1	100.0%	1	42.9%	3	37.5%	7	6.7%	8	7.1%	6	12.9%
子ども・子育て環境の整備	20	-16.9%	26	-10.8%	21	0.0%	33	-28.6%	27	0.0%	30	-20.0%	8	7.1%	22	-3.2%
地域福祉の推進	22	-17.9%	8	9.7%	21	0.0%	25	-14.3%	13	18.8%	12	3.3%	38	-33.3%	16	3.2%
歴史の継承・文化の振興	9	0.3%	5	12.6%	21	0.0%	1	42.9%	3	37.5%	16	-6.7%	12	0.0%	3	25.8%
スポーツの振興	14	-9.7%	9	8.2%	1	100.0%	10	14.3%	6	31.3%	4	13.3%	31	-21.4%	9	9.7%
人権尊重・男女共同参画の推進	5	4.1%	10	8.0%	1	100.0%	5	28.6%	3	37.5%	24	-10.0%	6	13.3%	9	9.7%
地域防災の推進	10	-0.8%	14	1.5%	1	100.0%	19	0.0%	13	18.8%	33	-23.3%	3	26.7%	9	9.7%
上水道の整備・運営	7	1.1%	17	-1.1%	1	100.0%	5	28.6%	20	6.3%	30	-20.0%	4	13.3%	25	-9.7%
高齢者福祉・介護の充実	17	-11.8%	13	3.2%	21	0.0%	10	14.3%	20	6.3%	7	6.7%	6	13.3%	19	0.0%
学校教育の充実	21	-17.8%	21	-6.1%	36	-100.0%	33	-28.6%	30	-6.3%	21	-10.0%	15	-6.7%	31	-20.0%
観光振興	29	-23.0%	24	-10.5%	1	100.0%	19	0.0%	20	6.3%	14	0.0%	27	-20.0%	6	12.9%
障がい者・障がい児福祉の充実	13	-8.2%	18	-2.2%	1	100.0%	19	0.0%	13	18.8%	15	-3.3%	37	-28.6%	13	6.5%
港湾・漁港の整備	12	-7.1%	12	3.3%	21	0.0%	5	28.6%	6	31.3%	7	6.7%	34	-26.7%	6	12.9%
市民参画・協働の推進	19	-14.8%	16	-0.4%	21	0.0%	5	28.6%	27	0.0%	21	-10.0%	20	-6.7%	19	0.0%
社会保障	23	-19.2%	15	0.9%	21	0.0%	19	0.0%	11	25.0%	12	3.3%	33	-23.1%	16	3.2%
離島振興	18	-12.8%	23	-8.5%	21	0.0%	10	14.3%	20	6.3%	26	-13.3%	15	-6.7%	25	-9.7%
国際交流・都市間交流の促進	15	-10.4%	19	-2.6%	36	-100.0%	25	-14.3%	13	18.8%	24	-10.0%	12	0.0%	19	0.0%
下水道の整備・運営	16	-11.0%	27	-11.5%	1	100.0%	10	14.3%	20	6.3%	20	-10.0%	10	6.7%	23	-3.2%
笠岡湾干拓地農業の活性化	34	-39.3%	34	-21.8%	21	0.0%	25	-14.3%	30	-6.3%	16	-6.7%	27	-20.0%	30	-20.0%
道路ネットワークの整備	26	-22.3%	22	-8.4%	1	100.0%	25	-14.3%	11	25.0%	19	-6.7%	15	-6.7%	4	22.6%
計画管理	27	-22.6%	25	-10.8%	21	0.0%	10	14.3%	38	-31.3%	30	-20.0%	21	-13.3%	32	-22.6%
情報・プロモーションの推進	24	-19.7%	20	-3.9%	21	0.0%	10	14.3%	20	6.3%	21	-10.0%	27	-20.0%	27	-16.1%
商工業振興	30	-28.8%	29	-16.5%	1	100.0%	25	-14.3%	18	12.5%	27	-16.7%	31	-21.4%	16	3.2%
定住・住宅対策	36	-44.5%	36	-34.3%	1	100.0%	33	-28.6%	34	-18.8%	35	-30.0%	12	0.0%	37	-32.3%
水産業振興	33	-32.8%	32	-19.7%	1	100.0%	19	0.0%	13	18.8%	3	16.7%	35	-26.7%	24	-6.5%
近隣市町等との連携の推進	28	-22.6%	30	-16.7%	1	100.0%	25	-14.3%	30	-6.3%	28	-16.7%	35	-26.7%	29	-19.4%
医療・救急体制の整備	25	-21.0%	28	-12.7%	1	100.0%	25	-14.3%	27	0.0%	18	-6.7%	15	-6.7%	32	-22.6%
健全な財政運営	31	-30.7%	31	-19.2%	21	0.0%	10	14.3%	30	-6.3%	37	-33.3%	21	-13.3%	27	-16.1%
農業振興	37	-46.3%	35	-33.8%	1	100.0%	38	-42.9%	20	6.3%	29	-16.7%	24	-13.3%	32	-22.6%
財源の確保	32	-31.1%	33	-21.4%	21	0.0%	19	0.0%	34	-18.8%	35	-30.0%	21	-13.3%	32	-22.6%
企業誘致・雇用創出	35	-43.6%	37	-36.4%	36	-100.0%	33	-28.6%	34	-18.8%	38	-36.7%	27	-20.0%	36	-23.3%
魅力的で快適に暮らせる都市形成	38	-49.7%	38	-39.1%	21	0.0%	33	-28.6%	37	-25.0%	34	-26.7%	39	-40.0%	39	-41.9%
利用しやすい公共交通システムの構築	39	-52.9%	39	-45.4%	36	-100.0%	25	-14.3%	39	-43.8%	39	-46.7%	26	-20.0%	38	-38.7%

比較的低くなっている項目は、「20～29 歳女性」で「地域防災の推進」、「20～29 歳男性」で「計画管理」、「30～39 歳男性」「60～69 歳男性」で「地域福祉の推進」、「60～69 歳男性」で「笠岡干拓地農業の活性化」となっている。

40～49歳		50～59歳		60～69歳		70歳以上		項目								
男	女	男	女	男	女	男	女									
順位	満足度	順位	満足度	順位	満足度	順位	満足度	順位	満足度							
1	44.2%	3	25.9%	3	8.9%	1	40.5%	2	14.5%	1	22.5%	1	29.1%	1	44.3%	カブトガニの保護と活用
2	29.5%	2	29.6%	7	0.0%	2	38.0%	1	20.8%	2	14.3%	2	20.9%	3	32.5%	消防体制の整備
3	6.8%	1	38.5%	1	13.3%	3	25.3%	8	-10.4%	3	13.3%	4	13.8%	2	42.6%	健康づくり
4	4.5%	5	11.1%	13	-6.7%	4	19.0%	5	-1.3%	13	-6.6%	3	14.4%	4	25.1%	廃棄物・環境保全
9	2.3%	7	7.4%	2	11.1%	7	10.3%	6	-7.8%	5	4.4%	8	-0.6%	8	15.9%	防犯・交通安全の環境づくり
14	-6.8%	14	3.7%	10	-2.3%	10	7.6%	14	-18.4%	10	-2.2%	14	-6.6%	14	8.2%	生涯学習の推進
15	-7.0%	3	25.9%	16	-11.1%	12	3.8%	3	6.5%	6	4.4%	9	-0.6%	10	13.3%	平和の取組
23	-15.9%	20	-11.1%	22	-15.6%	28	-25.3%	24	-31.2%	18	-16.5%	22	-15.0%	23	-1.5%	子ども・子育て環境の整備
22	-14.0%	19	0.0%	18	-13.3%	11	5.1%	25	-33.8%	11	-3.3%	21	-14.5%	5	22.4%	地域福祉の推進
6	2.3%	7	7.4%	9	-2.2%	5	17.7%	7	-9.1%	7	0.0%	7	1.2%	7	17.5%	歴史の継承・文化の振興
20	-13.6%	7	7.4%	23	-18.2%	9	7.6%	16	-21.3%	4	5.6%	11	-3.6%	13	8.2%	スポーツの振興
11	-2.3%	5	11.1%	4	4.5%	6	15.2%	4	0.0%	12	-4.4%	6	3.0%	11	12.8%	人権尊重・男女共同参画の推進
6	2.3%	7	7.4%	5	4.4%	14	1.3%	10	-13.0%	16	-8.8%	10	-3.0%	14	8.2%	地域防災の推進
5	2.3%	20	-11.1%	19	-13.3%	27	-19.0%	9	-10.4%	23	-19.8%	5	7.8%	6	19.2%	上水道の整備・運営
13	-4.5%	13	3.8%	8	-2.2%	21	-8.9%	21	-28.6%	17	-14.3%	17	-12.1%	9	15.7%	高齢者福祉・介護の充実
25	-20.5%	20	-11.1%	21	-15.6%	13	2.6%	21	-28.6%	24	-20.9%	19	-13.3%	19	2.1%	学校教育の充実
24	-15.9%	14	3.7%	29	-28.3%	28	-25.3%	20	-26.3%	27	-21.1%	28	-24.8%	26	-5.7%	観光振興
11	-2.3%	14	3.7%	13	-6.7%	20	-7.6%	17	-23.4%	22	-18.9%	12	-5.4%	17	5.2%	障がい者・障がい児福祉の充実
6	2.3%	7	7.4%	11	-4.3%	8	7.7%	11	-16.9%	9	-1.1%	15	-7.9%	21	0.0%	港湾・漁港の整備
20	-13.6%	20	-11.1%	6	2.2%	17	-2.5%	13	-17.1%	14	-6.7%	27	-21.3%	18	5.1%	市民参画・協働の推進
19	-11.4%	7	7.4%	17	-11.4%	23	-10.3%	29	-37.7%	19	-16.5%	23	-18.6%	12	11.1%	社会保障
17	-11.4%	24	-14.8%	12	-6.5%	17	-2.5%	18	-24.7%	19	-16.5%	17	-12.1%	27	-6.8%	離島振興
17	-11.4%	14	3.7%	15	-10.9%	15	0.0%	11	-16.9%	15	-7.8%	16	-10.2%	22	-1.0%	国際交流・都市間交流の促進
10	0.0%	32	-25.9%	33	-38.6%	24	-16.5%	15	-20.8%	32	-30.8%	13	-6.1%	25	-1.5%	下水道の整備・運営
28	-23.3%	24	-14.8%	34	-48.9%	32	-30.4%	37	-58.4%	31	-28.6%	33	-37.0%	33	-18.3%	笠岡干拓地農業の活性化
29	-25.0%	14	3.7%	20	-15.2%	16	-1.3%	26	-34.2%	26	-20.9%	29	-25.0%	28	-11.2%	道路ネットワークの整備
29	-25.0%	24	-14.8%	26	-24.4%	26	-19.0%	21	-28.6%	21	-16.5%	25	-19.8%	23	-1.5%	計画管理
32	-36.4%	24	-14.8%	28	-27.3%	19	-6.3%	19	-24.7%	8	-1.1%	20	-13.9%	20	0.5%	情報・プロモーションの推進
26	-22.7%	32	-25.9%	32	-34.8%	25	-17.7%	29	-37.7%	24	-20.9%	31	-29.7%	32	-15.6%	商工業振興
32	-36.4%	36	-37.0%	36	-48.9%	35	-38.0%	34	-50.6%	35	-40.7%	36	-49.1%	37	-29.5%	定住・住宅対策
29	-25.0%	24	-14.8%	30	-33.3%	31	-30.4%	29	-37.7%	33	-32.2%	35	-38.7%	34	-18.4%	水産業振興
27	-22.7%	31	-22.2%	24	-23.9%	22	-10.1%	27	-35.1%	29	-26.7%	24	-18.7%	31	-13.8%	近隣市町等との連携の推進
16	-9.1%	24	-14.8%	25	-24.4%	34	-34.2%	28	-36.4%	34	-33.0%	26	-20.4%	16	6.7%	医療・救急体制の整備
34	-36.4%	30	-18.5%	26	-24.4%	30	-28.2%	33	-40.8%	28	-23.3%	32	-30.7%	30	-12.4%	健全な財政運営
34	-36.4%	32	-25.9%	34	-48.9%	36	-40.5%	38	-61.0%	36	-47.3%	38	-49.7%	36	-29.5%	農業振興
36	-38.6%	35	-33.3%	31	-33.3%	33	-31.6%	29	-37.7%	29	-26.7%	30	-28.9%	29	-11.8%	財源の確保
38	-48.8%	37	-44.4%	37	-52.2%	39	-57.0%	35	-54.5%	36	-47.3%	34	-38.2%	35	-22.8%	企業誘致・雇用創出
37	-43.2%	38	-51.9%	38	-56.5%	37	-43.0%	36	-55.3%	38	-48.4%	39	-50.0%	38	-32.3%	魅力的で快適に暮らせる都市形成
39	-54.5%	39	-59.3%	39	-58.7%	38	-54.4%	39	-63.6%	39	-52.7%	37	-49.4%	39	-37.9%	利用しやすい公共交通システムの構築

居住地域別 満足度調査の結果

居住地域別の満足度では、全体として「富岡、番町、新横島・緑町、横江、美の浜」「北川、新山、吉田」でのスコアが高く、「金浦、城見、陶山」でのスコアが低くなっている。

比較的高くなっている項目は、「北川、新山、吉田」で「地域福祉の推進」、「大井、今井」で「地域防災の推進」、「笠岡」で「港湾・漁港の整備」、「富岡、番町、新横島・緑町、横江、美の浜」で「下水道の整備・運営」、「金浦、城見、陶山」で「防犯・交通安全の環境づくり」、「高島、白石島、北木島、真鍋島、飛島、六島」で「健康づくり」及び「医療・救急体制の整備」となっている。

項目	全体		北川、新山、吉田		大井、今井		笠岡		富岡、番町、 新横島・緑町、 横江、美の浜	
	順位	満足度	順位	満足度	順位	満足度	順位	満足度	順位	満足度
カブトガニの保護と活用	1	31.4%	1	36.4%	2	26.7%	1	32.2%	2	29.7%
消防体制の整備	2	25.3%	2	29.5%	1	26.9%	2	26.5%	1	32.9%
健康づくり	3	19.7%	3	28.0%	3	14.9%	4	14.0%	3	23.8%
廃棄物・環境保全	4	11.5%	4	16.0%	4	9.7%	3	18.0%	4	9.7%
歴史の継承・文化の振興	5	6.8%	7	11.3%	5	7.5%	5	10.7%	8	7.3%
平和の取組	6	6.1%	5	13.1%	6	4.5%	8	5.3%	10	4.9%
人権尊重・男女共同参画の推進	7	5.8%	9	8.4%	7	4.5%	12	-1.3%	7	7.3%
防犯・交通安全の環境づくり	8	5.8%	8	11.3%	14	-3.7%	7	5.3%	6	7.9%
スポーツの振興	9	0.1%	15	-1.9%	9	0.0%	9	4.0%	17	-3.7%
地域防災の推進	10	0.1%	10	2.8%	8	0.7%	11	1.3%	12	0.6%
上水道の整備・運営	11	-0.2%	12	0.0%	18	-7.5%	10	2.6%	9	5.4%
生涯学習の推進	12	-0.2%	12	0.0%	11	-1.5%	13	-1.3%	14	-2.4%
港湾・漁港の整備	13	-1.4%	17	-1.9%	20	-9.7%	6	8.0%	13	-1.2%
地域福祉の推進	14	-2.7%	6	12.3%	12	-2.3%	19	-6.6%	19	-4.2%
高齢者福祉・介護の充実	15	-3.6%	16	-1.9%	13	-3.0%	15	-3.3%	21	-4.9%
障がい者・障がい児福祉の充実	16	-5.0%	11	1.9%	15	-5.2%	21	-7.9%	22	-5.5%
国際交流・都市間交流の促進	17	-6.0%	18	-4.7%	10	-1.5%	16	-5.3%	14	-2.4%
市民参画・協働の推進	18	-7.2%	20	-5.6%	16	-6.0%	22	-10.7%	17	-3.7%
社会保障	19	-8.1%	14	-0.9%	21	-15.0%	20	-6.7%	16	-3.6%
離島振興	20	-10.6%	21	-6.5%	16	-6.0%	24	-12.1%	27	-14.0%
情報・プロモーションの推進	21	-11.0%	19	-4.7%	19	-8.2%	26	-14.7%	25	-11.0%
学校教育の充実	22	-11.2%	27	-16.0%	23	-20.3%	18	-6.0%	24	-7.3%
下水道の整備・運営	23	-11.2%	30	-19.8%	28	-24.1%	14	-2.0%	5	8.0%
子ども・子育て環境の整備	24	-13.5%	33	-22.4%	27	-23.3%	23	-12.0%	23	-6.1%
道路ネットワークの整備	25	-14.3%	25	-12.0%	25	-21.6%	17	-5.4%	11	1.2%
計画管理	26	-16.1%	22	-6.5%	26	-22.4%	27	-17.9%	28	-14.5%
観光振興	27	-16.3%	34	-24.3%	22	-16.5%	25	-14.3%	26	-12.8%
医療・救急体制の整備	28	-16.6%	23	-7.5%	24	-21.6%	28	-20.0%	20	-4.8%
近隣市町等との連携の推進	29	-19.5%	26	-15.0%	29	-24.4%	33	-26.7%	30	-17.2%
商工業振興	30	-21.9%	29	-17.9%	31	-26.9%	29	-20.9%	29	-15.9%
健全な財政運営	31	-24.3%	24	-11.4%	33	-29.9%	32	-25.3%	32	-23.9%
財源の確保	32	-25.6%	28	-16.0%	30	-24.6%	34	-29.3%	33	-26.1%
水産業振興	33	-25.6%	32	-22.4%	32	-28.6%	31	-25.0%	31	-21.0%
笠岡湾干拓地農業の活性化	34	-29.8%	31	-21.0%	34	-31.3%	36	-32.4%	35	-29.6%
定住・住宅対策	35	-38.8%	35	-38.3%	35	-39.6%	37	-39.9%	37	-36.2%
企業誘致・雇用創出	36	-39.3%	36	-38.3%	39	-51.9%	35	-30.4%	36	-35.8%
農業振興	37	-39.3%	37	-46.7%	36	-46.3%	30	-25.0%	34	-29.4%
魅力的で快適に暮らせる都市形成	38	-43.8%	37	-46.7%	37	-46.7%	39	-41.2%	38	-40.9%
利用しやすい公共交通システムの構築	39	-48.6%	39	-49.1%	38	-48.5%	38	-40.0%	39	-43.3%

比較的低くなっている項目は、「大井、今井」及び「大島、神島、神島外、干拓地」で「上水道の整備・運営」、「高島、白石島、北木島、真鍋島、飛島、六島」で「消防体制の整備」及び「地域防災の推進」、「港湾・漁港の整備」、「観光振興」となっている。

金浦、城見、陶山		大島、神島、 神島外、干拓地		高島、白石島、 北木島、真鍋島、 飛島、六島		全体		項目
順位	満足度	順位	満足度	順位	満足度	順位	満足度	
1	31.1%	1	36.0%	2	28.6%	1	31.4%	カブトガニの保護と活用
2	22.7%	3	17.8%	19	-9.5%	2	25.3%	消防体制の整備
3	14.0%	2	23.1%	1	50.0%	3	19.7%	健康づくり
6	9.2%	5	8.8%	8	14.3%	4	11.5%	廃棄物・環境保全
8	1.3%	10	1.9%	7	15.0%	5	6.8%	歴史の継承・文化の振興
7	7.3%	9	2.9%	12	5.0%	6	6.1%	平和の取組
5	9.3%	4	8.9%	14	4.8%	7	5.8%	人権尊重・男女共同参画の推進
4	10.6%	8	2.9%	10	9.5%	8	5.8%	防犯・交通安全の環境づくり
10	-1.3%	7	3.9%	12	5.0%	9	0.1%	スポーツの振興
11	-2.0%	11	1.0%	19	-9.5%	10	0.1%	地域防災の推進
9	0.0%	18	-8.7%	3	25.0%	11	-0.2%	上水道の整備・運営
14	-2.6%	6	6.9%	6	15.0%	12	-0.2%	生涯学習の推進
11	-2.0%	12	-1.0%	28	-19.0%	13	-1.4%	港湾・漁港の整備
13	-2.6%	26	-15.7%	5	20.0%	14	-2.7%	地域福祉の推進
15	-2.6%	20	-11.7%	4	23.8%	15	-3.6%	高齢者福祉・介護の充実
16	-6.0%	16	-6.9%	15	0.0%	16	-5.0%	障がい者・障がい児福祉の充実
23	-15.2%	15	-5.9%	19	-9.5%	17	-6.0%	国際交流・都市間交流の促進
18	-11.3%	14	-2.0%	28	-19.0%	18	-7.2%	市民参画・協働の推進
17	-11.2%	22	-13.6%	11	5.3%	19	-8.1%	社会保障
21	-12.6%	21	-11.9%	19	-9.5%	20	-10.6%	離島振興
19	-11.3%	24	-14.7%	27	-15.0%	21	-11.0%	情報・プロモーションの推進
26	-16.6%	13	-2.0%	15	0.0%	22	-11.2%	学校教育の充実
24	-15.3%	33	-26.2%	15	0.0%	23	-11.2%	下水道の整備・運営
21	-12.6%	17	-7.8%	24	-10.0%	24	-13.5%	子ども・子育て環境の整備
28	-26.0%	34	-30.1%	15	0.0%	25	-14.3%	道路ネットワークの整備
25	-16.4%	25	-14.7%	30	-25.0%	26	-16.1%	計画管理
20	-12.6%	23	-14.7%	34	-42.9%	27	-16.3%	観光振興
32	-31.8%	28	-17.5%	8	14.3%	28	-16.6%	医療・救急体制の整備
27	-23.0%	19	-8.8%	19	-9.5%	29	-19.5%	近隣市町等との連携の推進
29	-28.5%	27	-16.5%	35	-45.0%	30	-21.9%	商工業振興
31	-31.3%	29	-21.4%	24	-10.0%	31	-24.3%	健全な財政運営
32	-31.8%	31	-24.3%	26	-15.0%	32	-25.6%	財源の確保
30	-29.5%	30	-22.8%	39	-57.1%	33	-25.6%	水産業振興
34	-34.0%	32	-25.2%	31	-33.3%	34	-29.8%	笠岡湾干拓地農業の活性化
35	-37.7%	37	-42.7%	35	-45.0%	35	-38.8%	定住・住宅対策
36	-43.6%	36	-38.2%	31	-33.3%	36	-39.3%	企業誘致・雇用創出
37	-45.7%	38	-47.6%	38	-52.4%	37	-39.3%	農業振興
38	-49.3%	35	-38.2%	37	-47.6%	38	-43.8%	魅力的で快適に暮らせる都市形成
39	-58.6%	39	-58.8%	31	-33.3%	39	-48.6%	利用しやすい公共交通システムの構築

2.重要度調査の結果

全39項目のうち、最も重要度が高くなった項目は、「企業誘致・雇用創出」で360件(43.3%)であった。次いで「医療・救急体制の整備」324件(39.0%)、「高齢者福祉・介護の充実」309件(37.2%)となっている。

一方、重要度が低い項目は順に、「国際交流・都市間交流の促進」5件(0.6%)、「市民参画・共同の推進」8件(1.0%)、「港湾・漁港の整備」14件(1.7%)であった。

※重要度：当該項目を重要な課題であると選択した人の割合（選択件数/有効回答件数 831件）

順位	項目	令和6年度 件数	令和6年度 重要度	
1	企業誘致・雇用創出	360	43.3%	360
2	医療・救急体制の整備	324	39.0%	324
3	高齢者福祉・介護の充実	309	37.2%	309
4	利用しやすい公共交通システムの構築	285	34.3%	285
5	子ども・子育て環境の整備	256	30.8%	256
6	魅力的で快適に暮らせる都市形成	207	24.9%	207
7	健全な財政運営	190	22.9%	190
8	定住・住宅対策	172	20.7%	172
9	財源の確保	171	20.6%	171
10	笠岡湾干拓地農業の活性化	149	17.9%	149
11	学校教育の充実	119	14.3%	119
12	地域福祉の推進	108	13.0%	108
13	社会保障	97	11.7%	97
14	観光振興	89	10.7%	89
15	下水道の整備・運営	87	10.5%	87
16	健康づくり	86	10.3%	86
17	道路ネットワークの整備	77	9.3%	77
17	地域防災の推進	77	9.3%	77
19	上水道の整備・運営	74	8.9%	74
19	防犯・交通安全の環境づくり	74	8.9%	74
21	廃棄物・環境保全	71	8.5%	71
22	農業振興	69	8.3%	69
23	障がい者・障がい児福祉の充実	62	7.5%	62
24	近隣市町等との連携の推進	59	7.1%	59
25	商工業振興	51	6.1%	51
26	離島振興	39	4.7%	39
27	水産業振興	37	4.5%	37
27	生涯学習の推進	37	4.5%	37
29	カブトガニの保護と活用	36	4.3%	36
30	計画管理	35	4.2%	35
31	スポーツの振興	32	3.9%	32
32	歴史の継承・文化の振興	26	3.1%	26
32	平和の取組	26	3.1%	26
34	人権尊重・男女共同参画の推進	22	2.6%	22
35	消防体制の整備	16	1.9%	16
35	情報・プロモーションの推進	16	1.9%	16
37	港湾・漁港の整備	14	1.7%	14
38	市民参画・協働の推進	8	1.0%	8
39	国際交流・都市間交流の促進	5	0.6%	5

《参考》 前回（令和4年度）実施した重要度調査結果

全39項目のうち、重要度が最も高かった項目は「企業誘致・雇用創出」494件（43.6%）であり、「医療・救急体制の整備」387件（34.2%）、「高齢者福祉・介護の充実」375件（33.1%）と続いた。

順位	項目	令和4年度 件数	令和4年度 重要度
1	企業誘致・雇用創出	494	43.6%
2	医療・救急体制の整備	387	34.2%
3	高齢者福祉・介護の充実	375	33.1%
4	利用しやすい公共交通システムの構築	355	31.3%
5	子ども・子育て環境の整備	352	31.1%
6	魅力的で快適に暮らせる都市形成	287	25.3%
7	健全な財政運営	257	22.7%
8	財源の確保	247	21.8%
9	定住・住宅対策	209	18.4%
10	笠岡湾干拓地農業の活性化	204	18.0%
11	社会保障	163	14.4%
12	学校教育の充実	153	13.5%
13	地域福祉の推進	153	13.5%
14	観光振興	152	13.4%
15	下水道の整備・運営	137	12.1%
16	道路ネットワークの整備	127	11.2%
17	上水道の整備・運営	126	11.1%
18	農業振興	118	10.4%
19	健康づくり	106	9.4%
20	障がい者・障がい児福祉の充実	94	8.3%
21	廃棄物・環境保全	89	7.9%
22	防犯・交通安全の環境づくり	88	7.8%
23	商工業振興	82	7.2%
24	地域防災の推進	80	7.1%
25	近隣市町等との連携の推進	66	5.8%
26	離島振興	62	5.5%
27	カブトガニの保護と活用	62	5.5%
28	水産業振興	45	4.0%
29	情報・プロモーションの推進	39	3.4%
30	スポーツの振興	37	3.3%
31	生涯学習の推進	36	3.2%
32	平和の取組	36	3.2%
33	計画管理	35	3.1%
34	歴史の継承・文化の振興	32	2.8%
35	人権尊重・男女共同参画の推進	30	2.6%
36	消防体制の整備	25	2.2%
37	港湾・漁港の整備	19	1.7%
38	市民参画・協働の推進	19	1.7%
39	国際交流・都市間交流の促進	10	0.9%

年齢別重要度調査の結果

年齢別にみると、「18、19歳」では「利用しやすい公共交通システムの構築」と「笠岡湾干拓地農業の活性化」、「20～29歳」、「30～39歳」では「子ども・子育て環境の整備」の重要度が最も高くなっている。「40～49歳」、「50～59歳」、「60～69歳」では「企業誘致・雇用創出」、「70歳以上」では「高齢者福祉・介護の充実」の重要度が最も高くなっている。

全体と比較すると、「18、19歳」で「離島振興」、「30～39歳」で「学校教育の充実」、「40～49歳」で「道路ネットワークの整備」、「60～69歳」、「70歳以上」で「利用しやすい公共交通システムの構築」の重要度がそれぞれ高くなっている。

項目	全体		18、19歳		20～29歳		30～39歳		40～49歳	
	順位	重要度	順位	重要度	順位	重要度	順位	重要度	順位	重要度
企業誘致・雇用創出	1	43.3%	5	25.0%	5	26.7%	4	27.7%	1	43.1%
医療・救急体制の整備	2	39.0%	5	25.0%	7	22.2%	2	57.4%	2	33.3%
高齢者福祉・介護の充実	3	37.2%	22	0.0%	9	15.6%	10	12.8%	16	11.1%
利用しやすい公共交通システムの構築	4	34.3%	1	62.5%	2	33.3%	8	17.0%	8	20.8%
子ども・子育て環境の整備	5	30.8%	5	25.0%	1	46.7%	1	59.6%	3	31.9%
魅力的で快適に暮らせる都市形成	6	24.9%	22	0.0%	3	31.1%	4	27.7%	5	25.0%
健全な財政運営	7	22.9%	22	0.0%	19	6.7%	8	17.0%	5	25.0%
定住・住宅対策	8	20.7%	10	12.5%	4	28.9%	6	25.5%	3	31.9%
財源の確保	9	20.6%	3	50.0%	6	24.4%	7	19.1%	10	18.1%
笠岡湾干拓地農業の活性化	10	17.9%	1	62.5%	7	22.2%	16	6.4%	16	11.1%
学校教育の充実	11	14.3%	22	0.0%	12	11.1%	3	38.3%	5	25.0%
地域福祉の推進	12	13.0%	22	0.0%	28	2.2%	30	2.1%	21	6.9%
社会保障	13	11.7%	22	0.0%	15	8.9%	11	10.6%	21	6.9%
観光振興	14	10.7%	5	25.0%	15	8.9%	16	6.4%	11	16.7%
下水道の整備・運営	15	10.5%	10	12.5%	19	6.7%	22	4.3%	14	12.5%
健康づくり	16	10.3%	10	12.5%	25	4.4%	16	6.4%	27	4.2%
道路ネットワークの整備	17	9.3%	10	12.5%	12	11.1%	30	2.1%	9	19.4%
地域防災の推進	17	9.3%	22	0.0%	12	11.1%	16	6.4%	14	12.5%
上水道の整備・運営	19	8.9%	22	0.0%	10	13.3%	30	2.1%	21	6.9%
防犯・交通安全の環境づくり	19	8.9%	10	12.5%	10	13.3%	14	8.5%	18	9.7%
廃棄物・環境保全	21	8.5%	10	12.5%	19	6.7%	22	4.3%	20	8.3%
農業振興	22	8.3%	5	25.0%	19	6.7%	22	4.3%	12	13.9%
障がい者・障がい児福祉の充実	23	7.5%	22	0.0%	19	6.7%	11	10.6%	18	9.7%
近隣市町等との連携の推進	24	7.1%	22	0.0%	28	2.2%	22	4.3%	32	1.4%
商工業振興	25	6.1%	22	0.0%	28	2.2%	11	10.6%	12	13.9%
離島振興	26	4.7%	4	37.5%	35	0.0%	35	0.0%	25	5.6%
水産業振興	27	4.5%	10	12.5%	28	2.2%	30	2.1%	25	5.6%
生涯学習の推進	27	4.5%	22	0.0%	35	0.0%	22	4.3%	27	4.2%
カブトガニの保護と活用	29	4.3%	10	12.5%	15	8.9%	16	6.4%	27	4.2%
計画管理	30	4.2%	22	0.0%	19	6.7%	14	8.5%	30	2.8%
スポーツの振興	31	3.9%	10	12.5%	25	4.4%	22	4.3%	21	6.9%
歴史の継承・文化の振興	32	3.1%	22	0.0%	28	2.2%	35	0.0%	30	2.8%
平和の取組	32	3.1%	10	12.5%	28	2.2%	22	4.3%	32	1.4%
人権尊重・男女共同参画の推進	34	2.6%	22	0.0%	28	2.2%	22	4.3%	36	0.0%
消防体制の整備	35	1.9%	22	0.0%	35	0.0%	16	6.4%	32	1.4%
情報・プロモーションの推進	35	1.9%	22	0.0%	15	8.9%	35	0.0%	36	0.0%
港湾・漁港の整備	37	1.7%	10	12.5%	25	4.4%	35	0.0%	32	1.4%
市民参画・協働の推進	38	1.0%	10	12.5%	35	0.0%	30	2.1%	36	0.0%
国際交流・都市間交流の促進	39	0.6%	22	0.0%	35	0.0%	35	0.0%	36	0.0%

一方、年齢別に重要度が最も低くなっている項目は、「18、19歳」、「20～29歳」、「30～39歳」、「40～49歳」、「70歳以上」では「国際交流・都市間交流の促進」など、「50～59歳」、「60～69歳」では「市民参画・協働の推進」などとなっている。

全体と比較すると、「18、19歳」で「高齢者福祉・介護の充実」と「魅力的で快適に暮らせる都市形成」、「20～29歳」で「健全な財政運営」、「30～39歳」で「笠岡湾干拓地農業の活性化」、「50～59歳」、「70歳以上」で「学校教育の充実」の重要度が低い。

50～59歳		60～69歳		70歳以上		全体		項目
順位	重要度	順位	重要度	順位	重要度	順位	重要度	
1	51.6%	1	45.9%	3	40.4%	1	43.3%	企業誘致・雇用創出
2	34.9%	3	37.1%	2	40.7%	2	39.0%	医療・救急体制の整備
7	25.4%	2	43.5%	1	47.6%	3	37.2%	高齢者福祉・介護の充実
4	29.4%	5	28.8%	3	40.4%	4	34.3%	利用しやすい公共交通システムの構築
2	34.9%	4	31.2%	7	21.8%	5	30.8%	子ども・子育て環境の整備
4	29.4%	7	24.1%	6	22.3%	6	24.9%	魅力的で快適に暮らせる都市形成
9	19.0%	6	25.9%	5	23.9%	7	22.9%	健全な財政運営
6	27.0%	11	15.3%	9	16.8%	8	20.7%	定住・住宅対策
8	23.0%	8	22.9%	9	16.8%	9	20.6%	財源の確保
12	12.7%	9	19.4%	8	18.9%	10	17.9%	笠岡湾干拓地農業の活性化
20	7.1%	10	16.5%	15	9.6%	11	14.3%	学校教育の充実
10	15.9%	13	12.9%	11	15.4%	12	13.0%	地域福祉の推進
11	13.5%	15	11.2%	13	12.2%	13	11.7%	社会保障
16	10.3%	12	13.5%	19	8.0%	14	10.7%	観光振興
12	12.7%	16	10.6%	14	10.1%	15	10.5%	下水道の整備・運営
30	3.2%	19	9.4%	12	15.2%	16	10.3%	健康づくり
14	11.9%	25	5.9%	22	7.2%	17	9.3%	道路ネットワークの整備
17	8.7%	18	10.0%	19	8.0%	18	9.3%	地域防災の推進
14	11.9%	19	9.4%	19	8.0%	19	8.9%	上水道の整備・運営
22	6.3%	22	8.8%	18	8.2%	19	8.9%	防犯・交通安全の環境づくり
26	4.8%	16	10.6%	16	9.3%	21	8.5%	廃棄物・環境保全
22	6.3%	19	9.4%	23	6.9%	22	8.3%	農業振興
20	7.1%	14	12.4%	25	4.5%	23	7.5%	障がい者・障がい児福祉の充実
17	8.7%	24	6.5%	17	8.8%	24	7.1%	近隣市町等との連携の推進
24	5.6%	23	7.1%	26	4.3%	25	6.1%	商工業振興
30	3.2%	26	5.3%	26	4.3%	26	4.7%	離島振興
24	5.6%	27	4.7%	29	4.0%	27	4.5%	水産業振興
30	3.2%	28	4.1%	24	5.6%	28	4.5%	生涯学習の推進
26	4.8%	33	2.4%	30	3.7%	29	4.3%	カブトガニの保護と活用
19	7.9%	29	3.5%	34	2.4%	29	4.2%	計画管理
29	4.0%	34	1.8%	32	3.5%	31	3.9%	スポーツの振興
36	0.8%	29	3.5%	26	4.3%	32	3.1%	歴史の継承・文化の振興
36	0.8%	29	3.5%	30	3.7%	32	3.1%	平和の取組
33	2.4%	32	2.9%	33	2.9%	34	2.6%	人権尊重・男女共同参画の推進
33	2.4%	38	0.6%	35	2.1%	35	1.9%	消防体制の整備
26	4.8%	35	1.2%	38	1.1%	35	1.9%	情報・プロモーションの推進
35	1.6%	35	1.2%	36	1.6%	37	1.7%	港湾・漁港の整備
39	0.0%	38	0.6%	37	1.3%	38	1.0%	市民参画・協働の推進
36	0.8%	35	1.2%	39	0.5%	39	0.6%	国際交流・都市間交流の促進

年齢別・男女別 重要度調査の結果

男女別の重要度では、全体では「企業誘致・雇用創出」が女性に対して男性のスコアが高く、「利用しやすい公共システムの構築」が男性に対して女性のスコアが高くなっている。

年齢別・男女別にみると、「18、19歳女性」で「離島振興」「農業振興」、「20～29歳女性」、「30～39歳男性」で「子ども・子育て環境の整備」、「30～39歳女性」で「学校教育の充実」、「40～49歳男性」で「道路ネットワークの整備」、「60～69歳女性」で「障がい者・障がい児福祉の充実」がそれぞれ比較的高くなっている。

項目	全体				18、19歳				20～29歳				30～39歳			
	男		女		男		女		男		女		男		女	
	順位	重要度	順位	重要度	順位	重要度	順位	重要度	順位	重要度	順位	重要度	順位	重要度	順位	重要度
企業誘致・雇用創出	1	49.3%	4	36.6%	6	0.0%	4	28.6%	5	25.0%	4	27.6%	4	40.0%	5	22.6%
医療・救急体制の整備	2	37.3%	2	38.3%	6	0.0%	4	28.6%	11	12.5%	4	27.6%	1	60.0%	2	54.8%
高齢者福祉・介護の充実	3	33.5%	1	38.5%	6	0.0%	20	0.0%	27	0.0%	7	24.1%	9	13.3%	10	12.9%
利用しやすい公共交通システムの構築	4	28.2%	3	36.8%	6	0.0%	1	71.4%	3	31.3%	2	34.5%	9	13.3%	8	19.4%
子ども・子育て環境の整備	5	27.9%	5	31.3%	1	100.0%	9	14.3%	1	37.5%	1	51.7%	2	53.3%	1	64.5%
魅力的で快適に暮らせる都市形成	8	22.5%	6	25.6%	6	0.0%	20	0.0%	1	37.5%	4	27.6%	5	26.7%	4	29.0%
健全な財政運営	6	24.4%	8	20.9%	6	0.0%	20	0.0%	17	6.3%	18	6.9%	16	6.7%	5	22.6%
財源の確保	9	18.2%	7	21.8%	1	100.0%	3	42.9%	5	25.0%	7	24.1%	9	13.3%	5	22.6%
笠岡湾干拓地農業の活性化	10	18.0%	10	16.9%	6	0.0%	1	71.4%	3	31.3%	9	17.2%	24	0.0%	14	9.7%
定住・住宅対策	7	23.6%	9	17.3%	1	100.0%	20	0.0%	5	25.0%	3	31.0%	3	46.7%	9	16.1%
学校教育の充実	12	13.9%	11	13.7%	6	0.0%	20	0.0%	17	6.3%	10	13.8%	6	20.0%	3	48.4%
社会保障	16	10.5%	13	11.8%	6	0.0%	20	0.0%	17	6.3%	12	10.3%	16	6.7%	10	12.9%
観光振興	15	11.0%	15	9.7%	6	0.0%	4	28.6%	9	18.8%	22	3.4%	9	13.3%	30	0.0%
道路ネットワークの整備	11	14.2%	26	4.7%	6	0.0%	9	14.3%	9	18.8%	18	6.9%	16	6.7%	30	0.0%
地域福祉の推進	13	12.1%	12	12.9%	6	0.0%	20	0.0%	27	0.0%	22	3.4%	16	6.7%	30	0.0%
下水道の整備・運営	14	11.3%	16	9.5%	6	0.0%	9	14.3%	11	12.5%	22	3.4%	16	6.7%	23	3.2%
健康づくり	21	8.8%	14	11.2%	6	0.0%	9	14.3%	17	6.3%	22	3.4%	24	0.0%	14	9.7%
農業振興	20	9.4%	22	7.0%	6	0.0%	4	28.6%	27	0.0%	12	10.3%	24	0.0%	17	6.5%
上水道の整備・運営	23	7.5%	16	9.5%	6	0.0%	20	0.0%	5	25.0%	18	6.9%	16	6.7%	30	0.0%
地域防災の推進	16	10.5%	20	7.6%	6	0.0%	20	0.0%	11	12.5%	12	10.3%	9	13.3%	23	3.2%
障がい者・障がい児福祉の充実	26	5.4%	18	8.7%	6	0.0%	20	0.0%	27	0.0%	12	10.3%	6	20.0%	17	6.5%
防犯・交通安全の環境づくり	18	9.7%	19	7.8%	6	0.0%	9	14.3%	11	12.5%	10	13.8%	24	0.0%	10	12.9%
廃棄物・環境保全	18	9.7%	21	7.4%	6	0.0%	9	14.3%	11	12.5%	22	3.4%	16	6.7%	23	3.2%
商工業振興	24	7.0%	25	5.3%	6	0.0%	20	0.0%	17	6.3%	32	0.0%	6	20.0%	17	6.5%
カブトガニの保護と活用	31	3.5%	26	4.7%	6	0.0%	9	14.3%	17	6.3%	12	10.3%	24	0.0%	14	9.7%
近隣市町等との連携の推進	22	8.0%	23	5.9%	6	0.0%	20	0.0%	17	6.3%	32	0.0%	16	6.7%	23	3.2%
離島振興	28	4.3%	28	4.4%	1	100.0%	4	28.6%	27	0.0%	32	0.0%	24	0.0%	30	0.0%
水産業振興	25	5.6%	30	3.4%	6	0.0%	9	14.3%	27	0.0%	22	3.4%	24	0.0%	23	3.2%
歴史の継承・文化の振興	28	4.3%	34	2.1%	6	0.0%	20	0.0%	27	0.0%	22	3.4%	24	0.0%	30	0.0%
生涯学習の推進	33	2.4%	23	5.9%	6	0.0%	20	0.0%	27	0.0%	32	0.0%	24	0.0%	17	6.5%
情報・プロモーションの推進	35	1.9%	35	1.9%	6	0.0%	20	0.0%	17	6.3%	12	10.3%	24	0.0%	30	0.0%
平和の取組	32	2.9%	32	3.2%	6	0.0%	9	14.3%	27	0.0%	22	3.4%	9	13.3%	30	0.0%
スポーツの振興	30	4.0%	30	3.4%	6	0.0%	9	14.3%	27	0.0%	18	6.9%	24	0.0%	17	6.5%
人権尊重・男女共同参画の推進	35	1.9%	32	3.2%	6	0.0%	20	0.0%	17	6.3%	32	0.0%	24	0.0%	17	6.5%
計画管理	27	4.6%	29	3.6%	6	0.0%	20	0.0%	11	12.5%	22	3.4%	24	0.0%	10	12.9%
消防体制の整備	33	2.4%	36	1.5%	6	0.0%	20	0.0%	27	0.0%	32	0.0%	9	13.3%	23	3.2%
国際交流・都市間交流の促進	39	0.8%	38	0.4%	6	0.0%	20	0.0%	27	0.0%	32	0.0%	24	0.0%	30	0.0%
港湾・漁港の整備	35	1.9%	36	1.5%	6	0.0%	9	14.3%	17	6.3%	22	3.4%	24	0.0%	30	0.0%
市民参画・協働の推進	38	1.6%	38	0.4%	1	100.0%	20	0.0%	27	0.0%	32	0.0%	24	0.0%	23	3.2%

比較的低くなっている項目は、「30～39 歳男性」「40～49 歳女性」で「笠岡湾干拓地農業の活性化」、「40～49 歳男性」で「高齢者福祉・介護の充実」、「50～59 歳女性」で「健康づくり」、「70 歳以上女性」で「道路ネットワークの整備」となっている。

40～49歳				50～59歳				60～69歳				70歳以上				項目
男		女		男		女		男		女		男		女		
順位	重要度	順位	重要度	順位	重要度	順位	重要度	順位	重要度	順位	重要度	順位	重要度	順位	重要度	
1	47.7%	2	33.3%	1	56.5%	1	49.4%	1	61.0%	3	33.7%	3	45.3%	3	36.5%	企業誘致・雇用創出
5	27.3%	1	40.7%	4	21.7%	2	41.8%	3	32.5%	2	41.3%	1	46.5%	4	35.5%	医療・救急体制の整備
20	6.8%	9	18.5%	4	21.7%	6	27.8%	2	39.0%	1	47.8%	1	46.5%	1	48.3%	高齢者福祉・介護の充実
8	22.7%	12	14.8%	8	17.4%	3	36.7%	6	26.0%	5	30.4%	4	34.9%	2	44.8%	利用しやすい公共交通システムの構築
2	34.1%	3	29.6%	2	37.0%	4	32.9%	4	29.9%	4	31.5%	8	19.2%	5	23.6%	子ども・子育て環境の整備
8	22.7%	3	29.6%	4	21.7%	4	32.9%	12	16.9%	5	30.4%	6	23.8%	7	20.7%	魅力的で快適に暮らせる都市形成
7	25.0%	6	25.9%	4	21.7%	9	17.7%	4	29.9%	8	22.8%	5	25.6%	6	22.7%	健全な財政運営
10	15.9%	7	22.2%	12	15.2%	6	27.8%	7	20.8%	7	25.0%	9	17.4%	10	16.3%	財源の確保
10	15.9%	25	3.7%	17	8.7%	10	15.2%	7	20.8%	9	18.5%	7	20.3%	8	17.7%	笠岡湾干拓地農業の活性化
3	31.8%	3	29.6%	3	34.8%	8	21.5%	7	20.8%	17	10.9%	9	17.4%	10	16.3%	定住・住宅対策
4	29.5%	9	18.5%	17	8.7%	19	6.3%	7	20.8%	12	13.0%	19	8.7%	14	10.3%	学校教育の充実
20	6.8%	18	7.4%	14	10.9%	10	15.2%	15	11.7%	19	9.8%	14	11.6%	13	12.8%	社会保障
10	15.9%	9	18.5%	14	10.9%	15	10.1%	13	14.3%	12	13.0%	21	7.6%	17	8.4%	観光振興
5	27.3%	18	7.4%	8	17.4%	16	8.9%	21	7.8%	25	4.3%	12	12.8%	33	2.5%	道路ネットワークの整備
28	2.3%	12	14.8%	8	17.4%	12	13.9%	14	13.0%	12	13.0%	11	14.5%	10	16.3%	地域福祉の推進
10	15.9%	18	7.4%	13	13.0%	14	12.7%	16	10.4%	17	10.9%	17	10.5%	15	9.9%	下水道の整備・運営
28	2.3%	18	7.4%	17	8.7%	36	0.0%	22	6.5%	16	12.0%	12	12.8%	9	17.2%	健康づくり
17	9.1%	7	22.2%	17	8.7%	22	5.1%	11	18.2%	30	2.2%	23	7.0%	21	6.9%	農業振興
25	4.5%	16	11.1%	17	8.7%	12	13.9%	25	5.2%	12	13.0%	21	7.6%	17	8.4%	上水道の整備・運営
14	13.6%	18	7.4%	17	8.7%	16	8.9%	16	10.4%	19	9.8%	18	9.9%	22	6.4%	地域防災の推進
17	9.1%	16	11.1%	28	4.3%	16	8.9%	25	5.2%	10	17.4%	27	4.1%	25	4.9%	障がい者・障がい児福祉の充実
20	6.8%	12	14.8%	24	6.5%	19	6.3%	16	10.4%	21	7.6%	16	11.0%	23	5.9%	防犯・交通安全の環境づくり
14	13.6%	32	0.0%	28	4.3%	22	5.1%	22	6.5%	11	14.1%	14	11.6%	20	7.4%	廃棄物・環境保全
14	13.6%	12	14.8%	24	6.5%	22	5.1%	16	10.4%	25	4.3%	31	2.9%	24	5.4%	商工業振興
20	6.8%	32	0.0%	28	4.3%	22	5.1%	30	2.6%	30	2.2%	31	2.9%	26	4.4%	カプトガニの保護と活用
28	2.3%	32	0.0%	8	17.4%	28	3.8%	22	6.5%	24	5.4%	20	8.1%	16	9.4%	近隣市町等との連携の推進
20	6.8%	25	3.7%	36	0.0%	22	5.1%	28	3.9%	22	6.5%	25	5.2%	28	3.4%	離島振興
25	4.5%	18	7.4%	17	8.7%	28	3.8%	20	9.1%	34	1.1%	26	4.7%	28	3.4%	水産業振興
25	4.5%	32	0.0%	36	0.0%	33	1.3%	25	5.2%	30	2.2%	24	5.8%	30	3.0%	歴史の継承・文化の振興
28	2.3%	18	7.4%	24	6.5%	33	1.3%	33	1.3%	22	6.5%	36	2.3%	17	8.4%	生涯学習の推進
33	0.0%	32	0.0%	28	4.3%	22	5.1%	33	1.3%	34	1.1%	37	1.7%	37	0.5%	情報・プロモーションの推進
33	0.0%	25	3.7%	32	2.2%	36	0.0%	30	2.6%	25	4.3%	29	3.5%	27	3.9%	平和の取組
17	9.1%	25	3.7%	24	6.5%	31	2.5%	33	1.3%	30	2.2%	27	4.1%	30	3.0%	スポーツの振興
33	0.0%	32	0.0%	36	0.0%	28	3.8%	33	1.3%	25	4.3%	31	2.9%	30	3.0%	人権尊重・男女共同参画の推進
28	2.3%	25	3.7%	14	10.9%	19	6.3%	28	3.9%	29	3.3%	29	3.5%	34	1.5%	計画管理
33	0.0%	25	3.7%	32	2.2%	31	2.5%	33	1.3%	38	0.0%	31	2.9%	34	1.5%	消防体制の整備
33	0.0%	32	0.0%	32	2.2%	36	0.0%	33	1.3%	34	1.1%	39	0.6%	37	0.5%	国際交流・都市間交流の促進
33	0.0%	25	3.7%	32	2.2%	33	1.3%	30	2.6%	38	0.0%	37	1.7%	34	1.5%	港湾・漁港の整備
33	0.0%	32	0.0%	36	0.0%	36	0.0%	39	0.0%	34	1.1%	31	2.9%	39	0.0%	市民参画・協働の推進

居住地域別 重要度調査の結果

居住地域別の重要度は、「北川、新山、吉田」「大井、今井」「富岡、番町、新横島・緑町、横江、美の浜」「大島、神島、神島外、干拓地」で「企業誘致・雇用創出」のスコアが最も高く、「笠岡」では「高齢者福祉・介護の充実」、「金浦、城見、陶山」では「医療・救急体制の整備」、「高島、白石島、北木島、真鍋島、飛島、六島」では「離島振興」などが最も高くなっている。比較的高くなっている項目は、「北川、新山、吉田」で「農業振興」、「高島、白石島、北木島、真鍋島、飛島、六島」で「地域防災の推進」及び「水産業振興」となっている。

項目	全体		北川、新山、吉田		大井、今井		笠岡		富岡、番町、新横島・緑町、横江、美の浜	
	順位	重要度	順位	重要度	順位	重要度	順位	重要度	順位	重要度
企業誘致・雇用創出	1	43.3%	1	47.7%	1	43.8%	4	28.3%	1	49.7%
医療・救急体制の整備	2	39.0%	3	37.6%	3	38.0%	2	36.2%	2	34.1%
高齢者福祉・介護の充実	3	37.2%	4	34.9%	2	40.9%	1	37.5%	3	30.5%
利用しやすい公共交通システムの構築	4	34.3%	2	45.0%	4	32.1%	5	23.7%	6	28.7%
子ども・子育て環境の整備	5	30.8%	5	25.7%	4	32.1%	3	31.6%	4	29.9%
魅力的で快適に暮らせる都市形成	6	24.9%	8	22.0%	6	25.5%	5	23.7%	7	24.6%
健全な財政運営	7	22.9%	5	25.7%	7	23.4%	8	21.7%	8	22.2%
定住・住宅対策	8	20.7%	7	24.8%	8	21.2%	9	19.7%	10	16.8%
財源の確保	9	20.6%	10	17.4%	9	19.0%	9	19.7%	5	29.3%
笠岡湾干拓地農業の活性化	10	17.9%	13	11.9%	11	15.3%	7	22.4%	9	18.0%
学校教育の充実	11	14.3%	14	11.0%	10	16.8%	11	14.5%	11	12.6%
地域福祉の推進	12	13.0%	12	14.7%	15	10.2%	13	12.5%	13	11.4%
社会保障	13	11.7%	14	11.0%	12	13.9%	18	9.2%	12	12.0%
観光振興	14	10.7%	26	4.6%	14	10.9%	12	13.8%	14	10.8%
下水道の整備・運営	15	10.5%	10	17.4%	13	12.4%	16	9.9%	24	6.0%
健康づくり	16	10.3%	14	11.0%	15	10.2%	20	8.6%	17	8.4%
道路ネットワークの整備	17	9.3%	18	9.2%	18	8.8%	22	7.9%	17	8.4%
地域防災の推進	18	9.3%	17	10.1%	24	5.1%	16	9.9%	20	7.2%
上水道の整備・運営	19	8.9%	29	3.7%	23	6.6%	18	9.2%	17	8.4%
防犯・交通安全の環境づくり	20	8.9%	21	6.4%	18	8.8%	15	11.8%	21	6.6%
廃棄物・環境保全	21	8.5%	19	7.3%	17	9.5%	20	8.6%	15	9.0%
農業振興	22	8.3%	9	18.3%	21	8.0%	26	6.6%	21	6.6%
障がい者・障がい児福祉の充実	23	7.5%	21	6.4%	18	8.8%	13	12.5%	15	9.0%
近隣市町等との連携の推進	24	7.1%	26	4.6%	21	8.0%	28	5.9%	24	6.0%
商工業振興	25	6.1%	21	6.4%	26	4.4%	26	6.6%	21	6.6%
離島振興	26	4.7%	31	1.8%	26	4.4%	31	3.9%	31	3.6%
水産業振興	27	4.5%	25	5.5%	28	3.6%	30	4.6%	26	5.4%
生涯学習の推進	28	4.5%	21	6.4%	29	2.9%	23	7.2%	32	3.0%
カブトガニの保護と活用	29	4.3%	19	7.3%	29	2.9%	23	7.2%	28	4.8%
計画管理	30	4.2%	34	0.9%	29	2.9%	23	7.2%	30	4.2%
スポーツの振興	31	3.9%	29	3.7%	32	2.2%	29	5.3%	26	5.4%
歴史の継承・文化の振興	32	3.1%	26	4.6%	32	2.2%	35	2.0%	28	4.8%
平和の取組	33	3.1%	37	0.0%	24	5.1%	33	3.3%	33	2.4%
人権尊重・男女共同参画の推進	34	2.6%	34	0.9%	32	2.2%	31	3.9%	33	2.4%
消防体制の整備	34	1.9%	31	1.8%	37	1.5%	36	1.3%	35	1.8%
情報・プロモーションの推進	36	1.9%	34	0.9%	32	2.2%	36	1.3%	36	1.2%
港湾・漁港の整備	37	1.7%	31	1.8%	32	2.2%	33	3.3%	38	0.0%
市民参画・協働の推進	38	1.0%	37	0.0%	39	0.7%	36	1.3%	37	0.6%
国際交流・都市間交流の促進	39	0.6%	37	0.0%	37	1.5%	39	0.7%	38	0.0%

比較的低くなっている項目は、「北川、新山、吉田」で「観光振興」、「大井、今井」及び「大島、神島、神島外、干拓地」で「地域防災の推進」、「富岡、番町、新横島・緑町、横江、美の浜」で「下水道の整備・運営」、「金浦、城見、陶山」で「社会保障」、「高島、白石島、北木島、真鍋島、飛島、六島」で「子ども・子育て環境の整備」及び「学校教育の充実」などとなっている。

金浦、城見、陶山		大島、神島、神島外、干拓地		高島、白石島、北木島、真鍋島、飛島、六島		全体		項目
順位	重要度	順位	重要度	順位	重要度	順位	重要度	
2	38.5%	1	48.1%	3	38.1%	1	43.3%	企業誘致・雇用創出
1	42.3%	2	38.5%	1	52.4%	2	39.0%	医療・救急体制の整備
3	37.8%	4	37.5%	4	28.6%	3	37.2%	高齢者福祉・介護の充実
4	35.9%	2	38.5%	4	28.6%	4	34.3%	利用しやすい公共交通システムの構築
5	30.8%	5	33.7%	20	4.8%	5	30.8%	子ども・子育て環境の整備
6	28.8%	7	20.2%	9	19.0%	6	24.9%	魅力的で快適に暮らせる都市形成
7	21.2%	7	20.2%	12	14.3%	7	22.9%	健全な財政運営
7	21.2%	10	18.3%	9	19.0%	8	20.7%	定住・住宅対策
11	14.1%	11	17.3%	6	23.8%	9	20.6%	財源の確保
9	17.9%	9	19.2%	20	4.8%	10	17.9%	笠岡湾干拓地農業の活性化
10	15.4%	14	13.5%	26	0.0%	11	14.3%	学校教育の充実
15	9.6%	6	23.1%	20	4.8%	12	13.0%	地域福祉の推進
22	7.7%	13	14.4%	12	14.3%	13	11.7%	社会保障
16	9.0%	18	10.6%	6	23.8%	14	10.7%	観光振興
14	10.3%	20	9.6%	26	0.0%	15	10.5%	下水道の整備・運営
16	9.0%	12	16.3%	15	9.5%	16	10.3%	健康づくり
19	8.3%	14	13.5%	26	0.0%	17	9.3%	道路ネットワークの整備
12	13.5%	24	4.8%	6	23.8%	18	9.3%	地域防災の推進
13	11.5%	16	12.5%	15	9.5%	19	8.9%	上水道の整備・運営
23	6.4%	16	12.5%	12	14.3%	20	8.9%	防犯・交通安全の環境づくり
23	6.4%	18	10.6%	20	4.8%	21	8.5%	廃棄物・環境保全
19	8.3%	29	1.9%	20	4.8%	22	8.3%	農業振興
25	5.1%	34	1.0%	26	0.0%	22	7.5%	障がい者・障がい児福祉の充実
16	9.0%	21	7.7%	15	9.5%	24	7.1%	近隣市町等との連携の推進
19	8.3%	26	3.8%	26	0.0%	25	6.1%	商工業振興
28	3.8%	29	1.9%	1	52.4%	26	4.7%	離島振興
30	2.6%	29	1.9%	9	19.0%	27	4.5%	水産業振興
33	1.9%	22	6.7%	26	0.0%	28	4.5%	生涯学習の推進
30	2.6%	39	0.0%	26	0.0%	29	4.3%	カブトガニの保護と活用
26	4.5%	24	4.8%	26	0.0%	30	4.2%	計画管理
30	2.6%	26	3.8%	26	0.0%	31	3.9%	スポーツの振興
33	1.9%	28	2.9%	20	4.8%	32	3.1%	歴史の継承・文化の振興
33	1.9%	23	5.8%	26	0.0%	32	3.1%	平和の取組
28	3.8%	29	1.9%	26	0.0%	34	2.6%	人権尊重・男女共同参画の推進
33	1.9%	29	1.9%	15	9.5%	35	1.9%	消防体制の整備
26	4.5%	34	1.0%	26	0.0%	35	1.9%	情報・プロモーションの推進
38	0.6%	34	1.0%	15	9.5%	37	1.7%	港湾・漁港の整備
33	1.9%	34	1.0%	26	0.0%	38	1.0%	市民参画・協働の推進
38	0.6%	34	1.0%	26	0.0%	39	0.6%	国際交流・都市間交流の促進

3.重要度・満足度からみた分析

横軸に重要度、縦軸に満足度を取り、重要度の平均値 12.3%と満足度スコア 0.0%を交点としたグラフに全 39 項目をプロットした。

なお、満足度スコアの平均値は -10.2%であった。

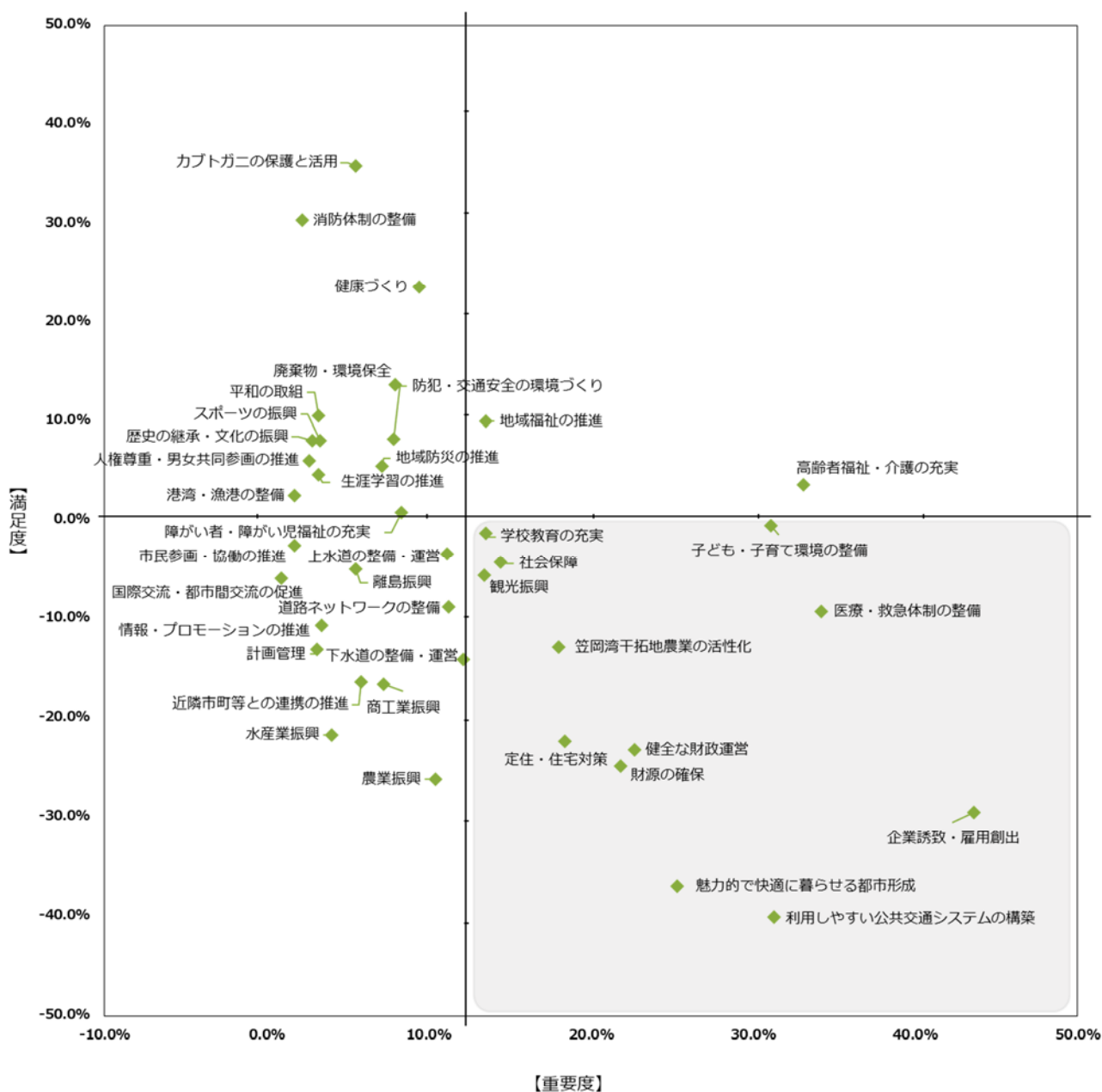
重要度が高いにもかかわらず満足度スコアが低い項目は、右下のグレーの範囲にプロットされた 12 項目であり、その中でも特に重要度が高いにもかかわらず満足度スコアが低い項目は、「企業誘致・雇用創出」、「利用しやすい公共交通システムの構築」であった。



《参考》 前回（令和4年度）実施した調査の重要度・満足度調査結果

全39項目のうち、重要度が高いにもかかわらず満足度スコアが低い項目は、右下のグレーの範囲にプロットされた12項目であり、その中でも特に重要度が高いにもかかわらず満足度スコアが低い項目は、「企業誘致・雇用創出」、「利用しやすい公共交通システムの構築」、「魅力的で快適に暮らせる都市形成」であった。

なお、令和4年度調査の重要度の平均値は12.2%、満足度スコアの平均値は-4.7%であった。



項目ごとの重要度・満足度一覧

項目ごとの重要度、満足度スコアはそれぞれ下の表のとおりである。

前回（令和4年度）実施した調査と比較すると、重要度が最も上がっている項目は「医療・救急体制の整備」（+4.8ポイント）、最も下がっている項目は「観光振興」（-2.7ポイント）、満足度が最も上がっている項目は「上水道の整備・運営」（+3.2ポイント）、最も下がっている項目は、「笠岡湾干拓地農業の活性化」（-16.9ポイント）となっている。

総合計画 戦略の柱	項目	重要度			満足度		
		令和6年度	令和4年度	増減	令和6年度	令和4年度	増減
経営戦略 “稼ぐ”	企業誘致・雇用創出	43.3%	43.6%	-0.3	-39.3%	-29.5%	-9.8
	農業振興	8.3%	10.4%	-2.1	-39.3%	-26.2%	-13.1
	商工業振興	6.1%	7.2%	-1.1	-21.9%	-16.6%	-5.3
	水産業振興	4.5%	4.0%	0.5	-25.6%	-21.7%	-3.9
	観光振興	10.7%	13.4%	-2.7	-16.3%	-5.6%	-10.7
	笠岡湾干拓地農業の活性化	17.9%	18.0%	-0.1	-29.8%	-12.9%	-16.9
活性化戦略 “賑わう”	魅力的で快適に暮らせる都市形成	24.9%	25.3%	-0.4	-43.8%	-37.0%	-6.8
	定住・住宅対策	20.7%	18.4%	2.3	-38.8%	-22.3%	-16.5
	道路ネットワークの整備	9.3%	11.2%	-1.9	-14.3%	-8.8%	-5.5
	港湾・漁港の整備	1.7%	1.7%	0.0	-1.4%	2.5%	-3.9
	利用しやすい公共交通システムの構築	34.3%	31.3%	3.0	-48.6%	-40.1%	-8.5
	離島振興	4.7%	5.5%	-0.8	-10.6%	-5.0%	-5.6
	市民参画・協働の推進	1.0%	1.7%	-0.7	-7.2%	-2.6%	-4.6
	国際交流・都市間交流の促進	0.6%	0.9%	-0.3	-6.0%	-5.9%	-0.1
未来戦略 “輝く”	子ども・子育て環境の整備	30.8%	31.1%	-0.3	-13.5%	-0.5%	-13.0
	学校教育の充実	14.3%	13.5%	0.8	-11.2%	-1.3%	-9.9
	生涯学習の推進	4.5%	3.2%	1.3	-0.2%	4.6%	-4.8
	スポーツの振興	3.9%	3.3%	0.6	0.1%	8.1%	-8.0
	歴史の継承・文化の振興	3.1%	2.8%	0.3	6.8%	8.1%	-1.3
	カブトガニの保護と活用	4.3%	5.5%	-1.2	31.4%	35.9%	-4.5
	人権尊重・男女共同参画の推進	2.6%	2.6%	0.0	5.8%	6.0%	-0.2
	平和の取組	3.1%	3.2%	-0.1	6.1%	10.6%	-4.5
安定戦略 “安らぐ”	地域福祉の推進	13.0%	13.5%	-0.5	-2.7%	10.0%	-12.7
	健康づくり	10.3%	9.4%	0.9	19.7%	23.6%	-3.9
	医療・救急体制の整備	39.0%	34.2%	4.8	-16.6%	-9.3%	-7.3
	障がい者・障がい児福祉の充実	7.5%	8.3%	-0.8	-5.0%	0.8%	-5.8
	高齢者福祉・介護の充実	37.2%	33.1%	4.1	-3.6%	3.6%	-7.2
	社会保障	11.7%	14.4%	-2.7	-8.1%	-4.3%	-3.8
	上水道の整備・運営	8.9%	11.1%	-2.2	-0.2%	-3.4%	3.2
	下水道の整備・運営	10.5%	12.1%	-1.6	-11.2%	-14.1%	2.9
	消防体制の整備	1.9%	2.2%	-0.3	25.3%	30.4%	-5.1
	地域防災の推進	9.3%	7.1%	2.2	0.1%	5.5%	-5.4
	防犯・交通安全の環境づくり	8.9%	7.8%	1.1	5.8%	8.2%	-2.4
	廃棄物・環境保全	8.5%	7.9%	0.6	11.5%	13.7%	-2.2
計画推進戦略	情報・プロモーションの推進	1.9%	3.4%	-1.5	-11.0%	-10.7%	-0.3
	健全な財政運営	22.9%	22.7%	0.2	-24.3%	-23.2%	-1.1
	財源の確保	20.6%	21.8%	-1.2	-25.6%	-24.8%	-0.8
	計画管理	4.2%	3.1%	1.1	-16.1%	-13.1%	-3.0

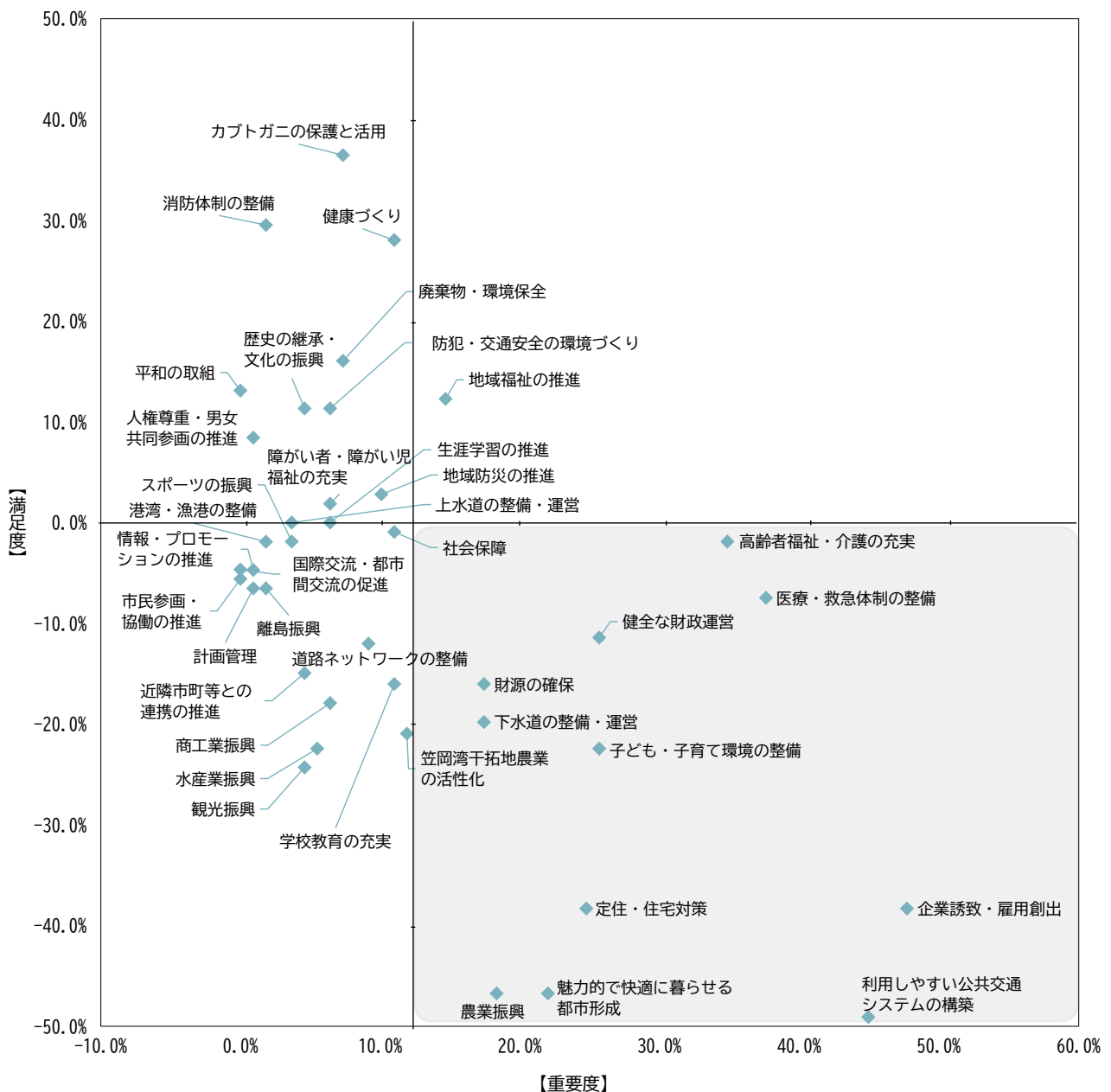
4. 居住地域別の重要度・満足度

(1) 北川、新山、吉田地域

重要度が高いにもかかわらず満足度スコアが低い項目は、右下のグレーの範囲にプロットされた 11 項目であり、その中でも特に重要度が高いにもかかわらず満足度スコアが低い項目は、「企業誘致・雇用創出」、「利用しやすい公共交通システムの構築」であった。

最も満足度スコアが高い項目は、「カプトガニの保護と活用」となっている。

この地域における重要度の平均値は 12.1%、満足度スコアの平均値は -7.4% であり、全体の平均値（重要度 12.3%、満足度スコア -10.2%）と比較すると、満足度スコアがやや高くなっている。

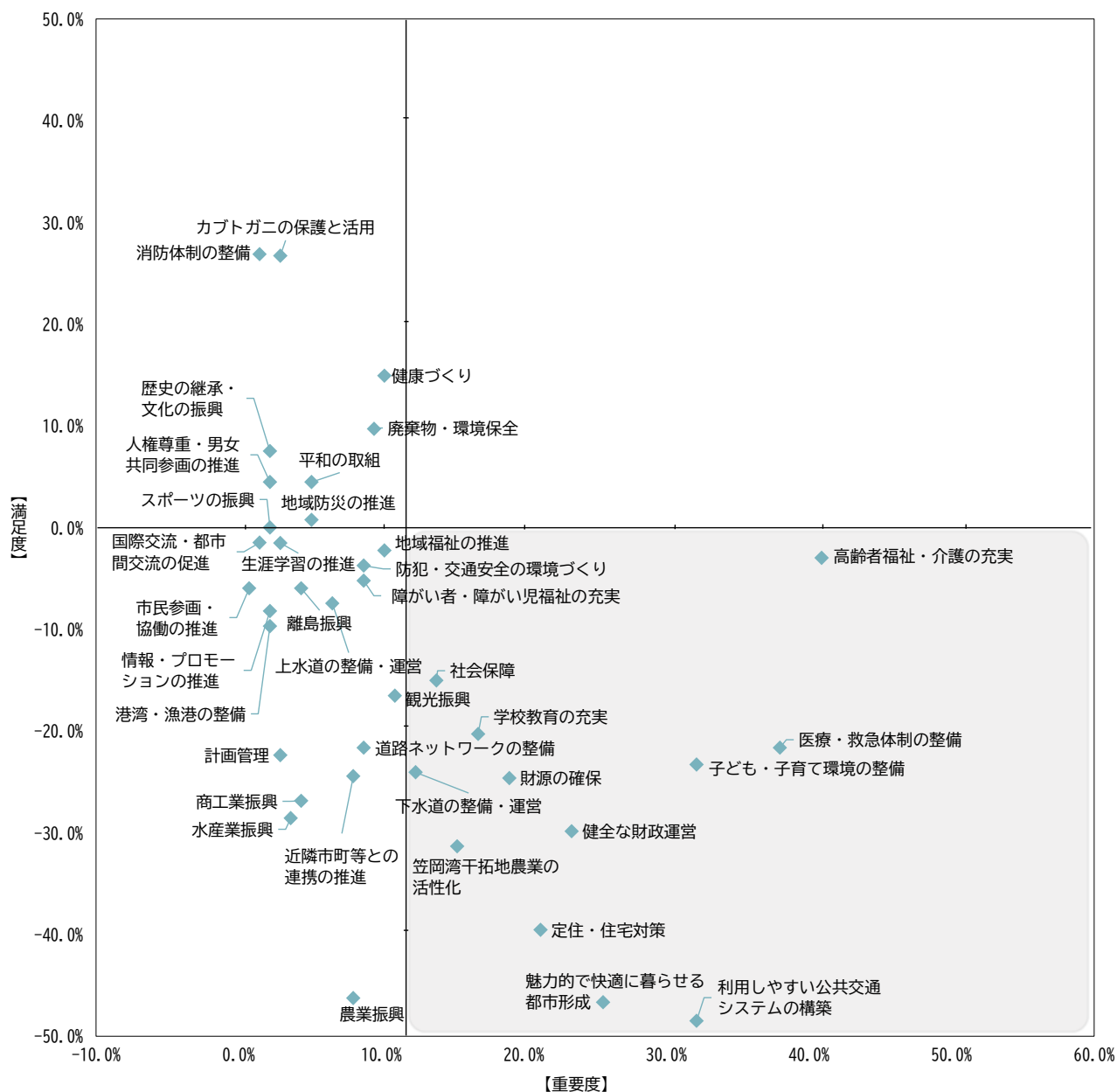


(2) 大井、今井地域

重要度が高いにもかかわらず満足度スコアが低い項目は、右下のグレーの範囲にプロットされた12項目であり、その中でも特に重要度が高いにもかかわらず満足度スコアが低い項目は、「利用しやすい公共交通システムの構築」であった。

最も満足度スコアが高い項目は、「カブトガニの保護と活用」と「消防体制の整備」となっている。

この地域における重要度の平均値は12.1%、満足度スコアの平均値は-13.4%であり、全体の平均値（重要度12.3%、満足度スコア-10.2%）と比較すると、満足度スコアがやや低くなっている。

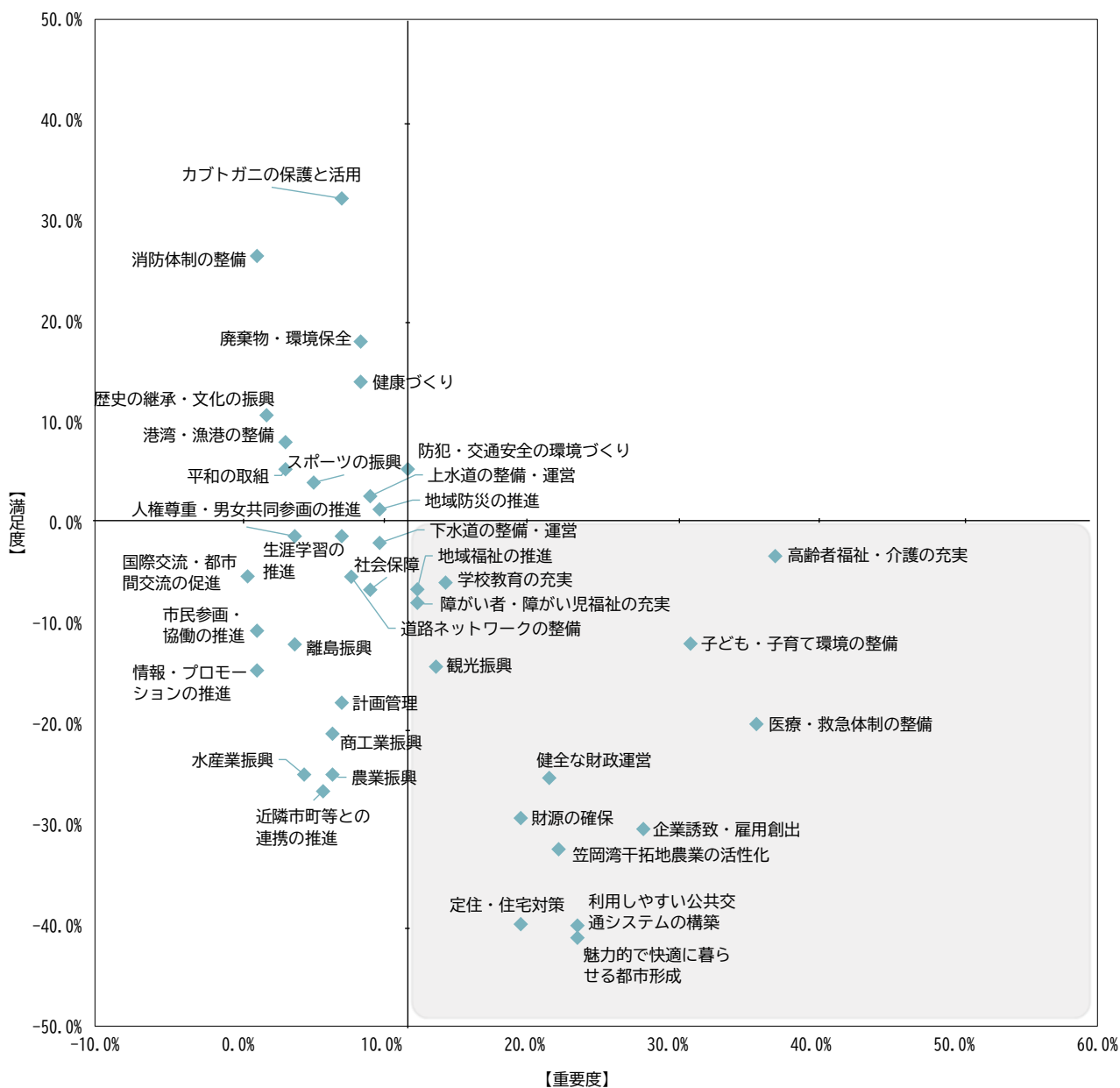


(3) 笠岡地域

重要度が高いにもかかわらず満足度スコアが低い項目は、右下のグレーの範囲にプロットされた14項目であり、その中でも特に重要度が高いにもかかわらず満足度スコアが低い項目は、「企業誘致・雇用創出」、「医療・救急体制の整備」であった。

最も満足度スコアが高い項目は、「カプトガニの保護と活用」となっている。

この地域における重要度の平均値は11.9%、満足度スコアの平均値は-9.1%であり、全体の平均値（重要度12.3%、満足度スコア-10.2%）と比較すると、重要度・満足度スコアともにほぼ同じとなっている。

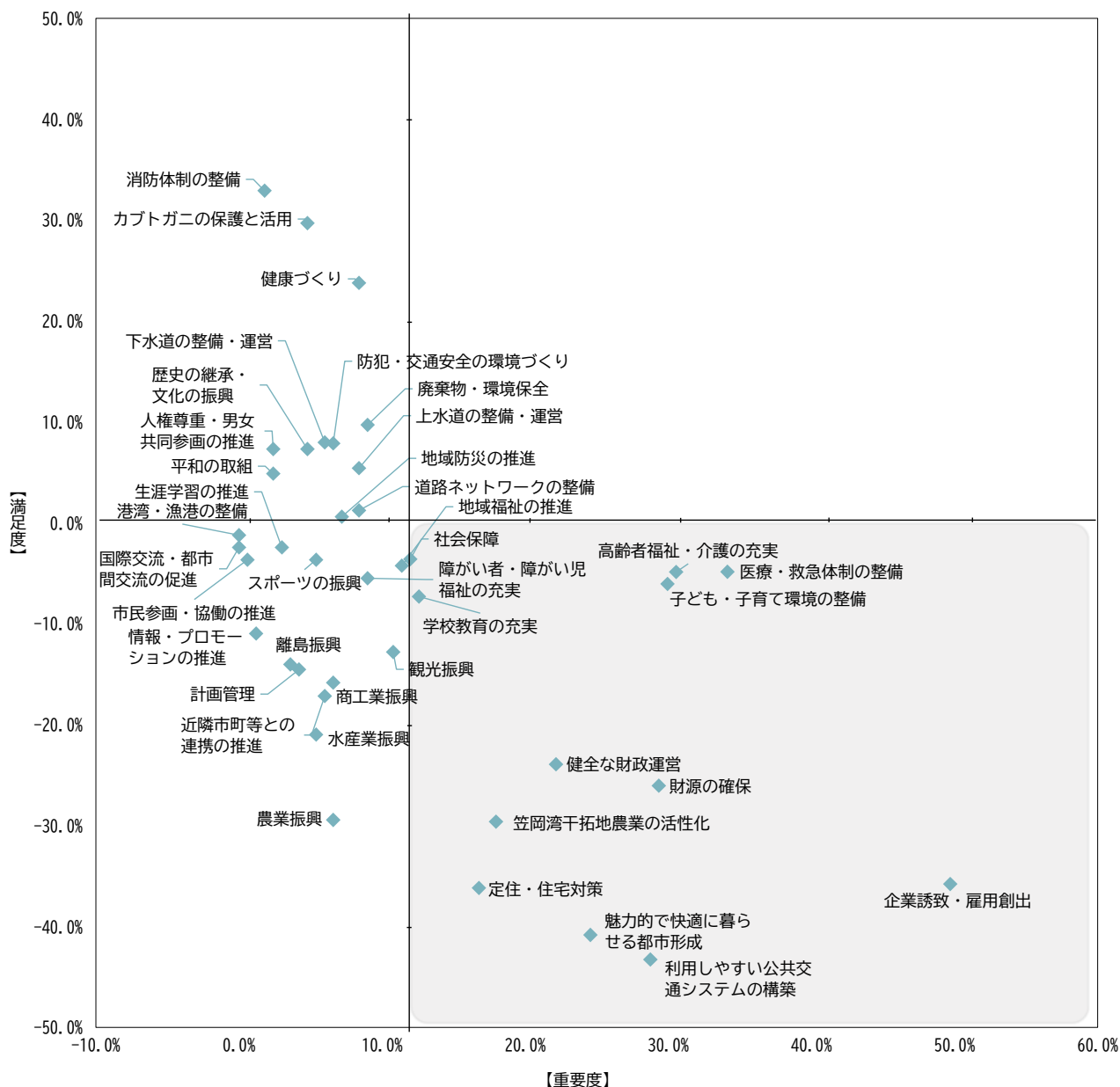


(4) 富岡、番町、新横島・緑町、横江、美の浜地域

重要度が高いにもかかわらず満足度スコアが低い項目は、右下のグレーの範囲にプロットされた12項目であり、その中でも特に重要度が高いにもかかわらず満足度スコアが低い項目は、「企業誘致・雇用創出」であった。

最も満足度スコアが高い項目は、「消防体制の整備」となっている。

この地域における重要度の平均値は11.6%、満足度スコアの平均値は-7.2%であり、全体の平均値（重要度12.3%、満足度スコア-10.2%）より満足度スコアがやや高くなっている。

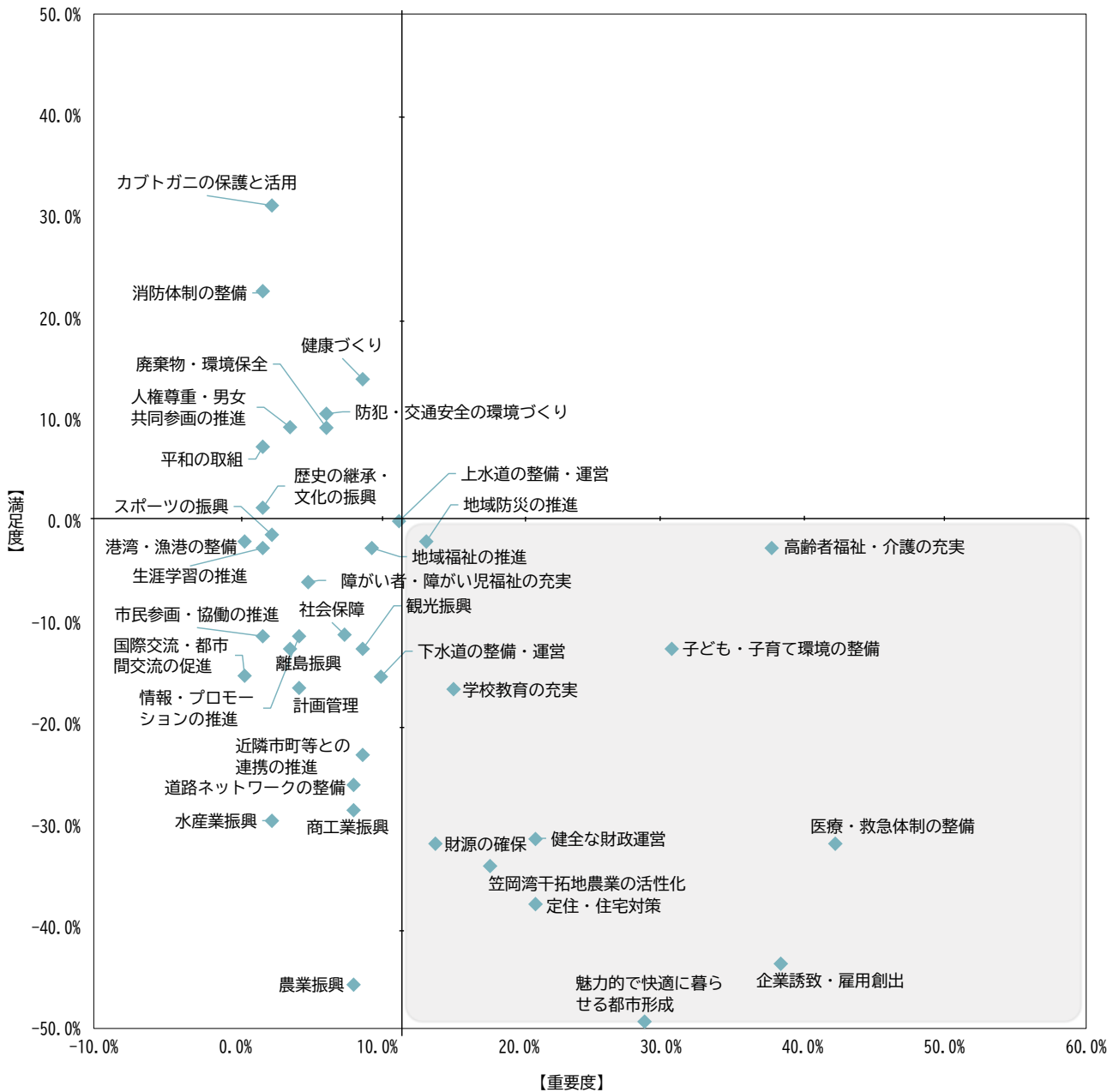


(5) 金浦、城見、陶山地域

重要度が高いにもかかわらず満足度スコアが低い項目は、右下のグレーの範囲にプロットされた 11 項目であり、その中でも特に重要度が高いにもかかわらず満足度スコアが低い項目は、「企業誘致・雇用創出」、「医療・救急体制の整備」、「魅力的で快適に暮らせる都市形成」であった。

最も満足度スコアが高い項目は、「カプトガニの保護と活用」となっている。

この地域における重要度の平均値は 11.8%、満足度スコアの平均値は -13.3% であり、全体の平均値（重要度 12.3%、満足度スコア -10.2%）より満足度スコアが低くなっている。

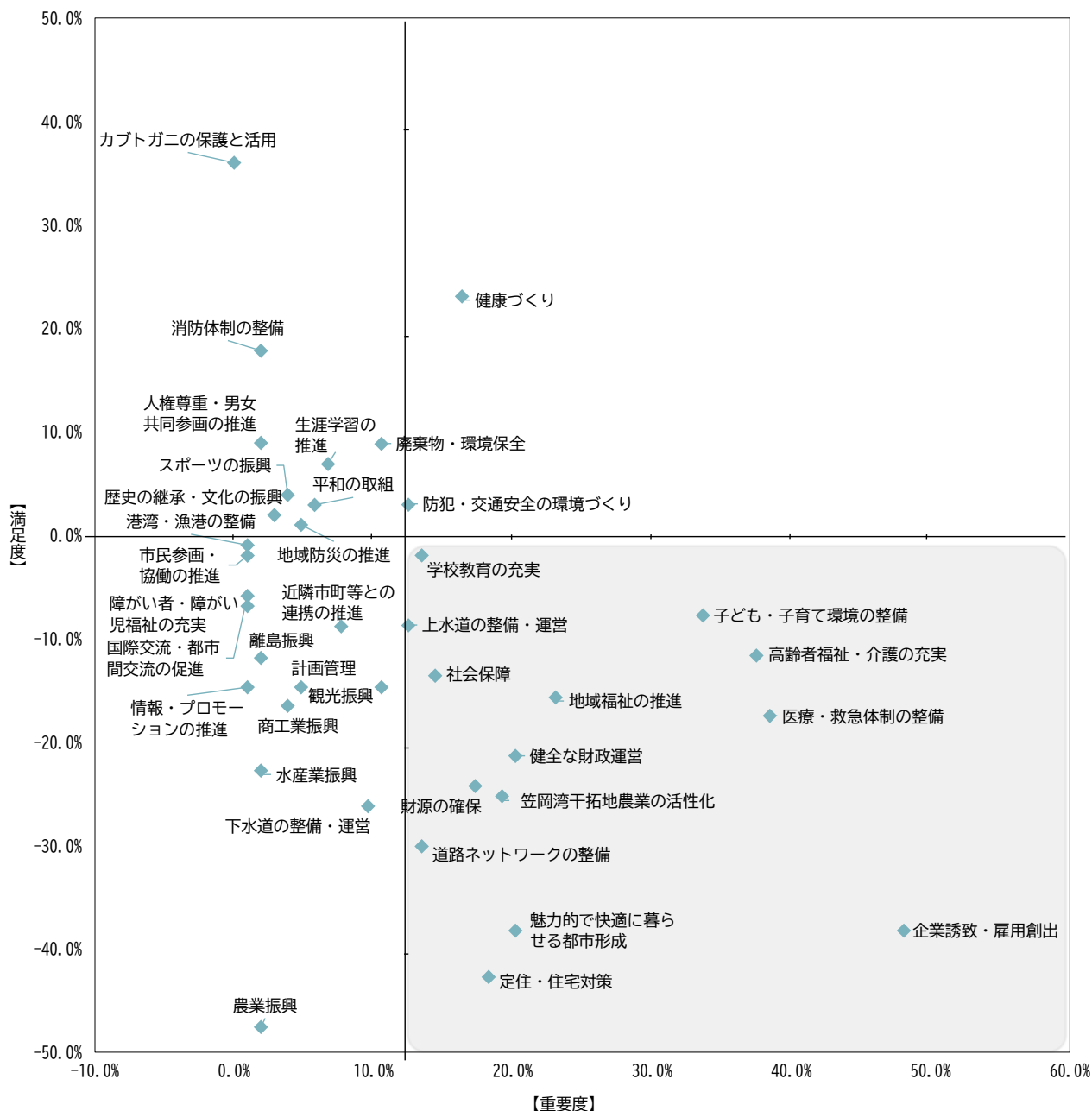


(6) 大島、神島、神島外、干拓地地域

重要度が高いにもかかわらず満足度スコアが低い項目は、右下のグレーの範囲にプロットされた14項目であり、その中でも特に重要度が高いにもかかわらず満足度スコアが低い項目は、「企業誘致・雇用創出」であった。

最も満足度スコアが高い項目は、「カブトガニの保護と活用」となっている。

この地域における重要度の平均値は12.4%、満足度スコアの平均値は-11.2%であり、全体の平均値（重要度12.3%、満足度スコア-10.2%）と比較すると重要度・満足度スコアともにほぼ同じとなっている。

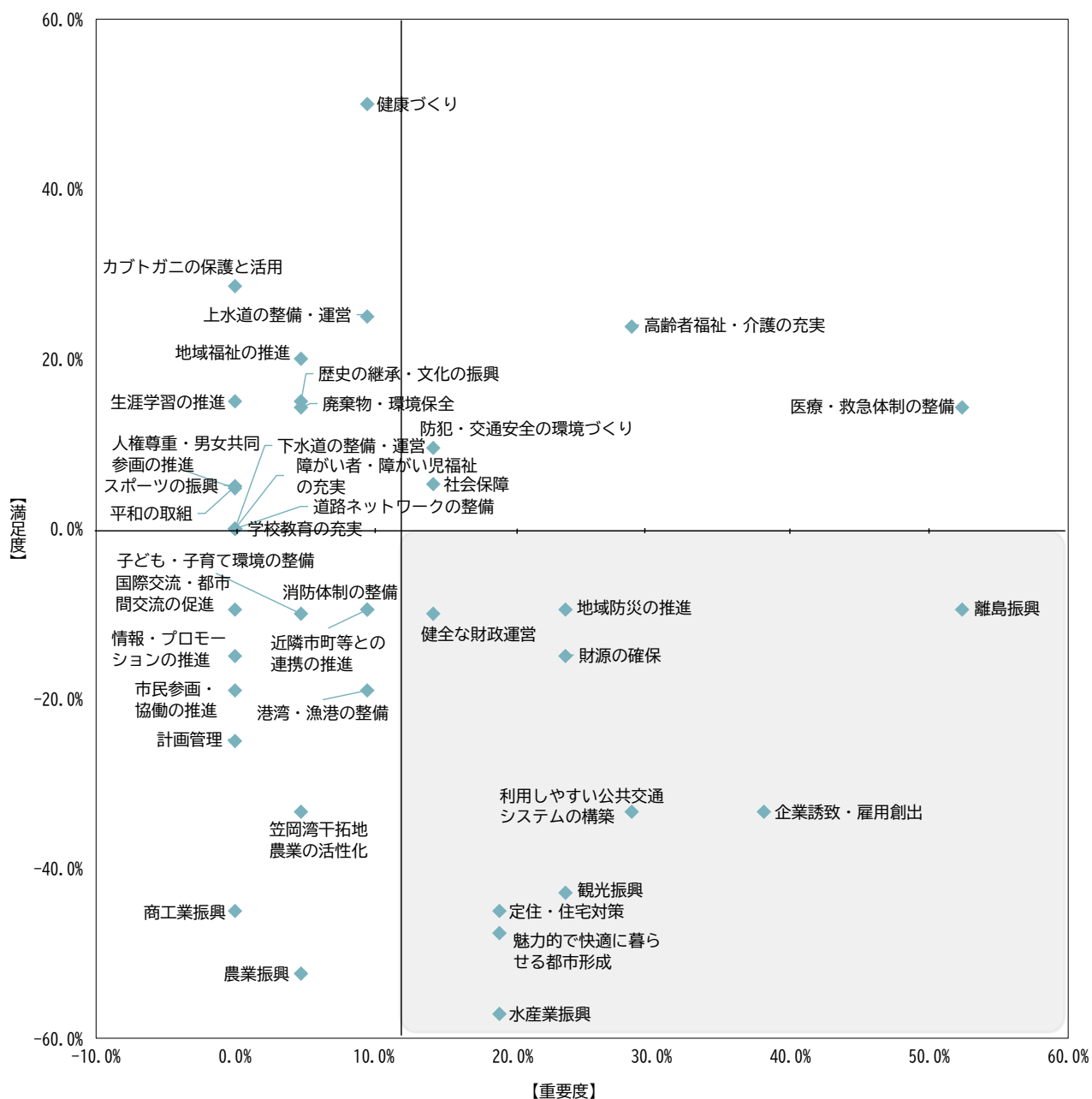


(7) 高島、白石島、北木島、真鍋島、飛島、六島地域

重要度が高いにもかかわらず満足度スコアが低い項目は、右下のグレーの範囲にプロットされた10項目であり、その中でも特に重要度が高いにもかかわらず満足度スコアが低い項目は、「企業誘致・雇用創出」であった。

最も満足度スコアが高い項目は、「健康づくり」となっている。

この地域における重要度の平均値は11.5%、満足度スコアの平均値は-8.1%であり、全体の平均値（重要度12.3%、満足度スコア-10.2%）より満足度スコアがやや高くなっている。



5. 定住意向別の重要度・満足度

(1) 市内に住み続ける意向がある市民

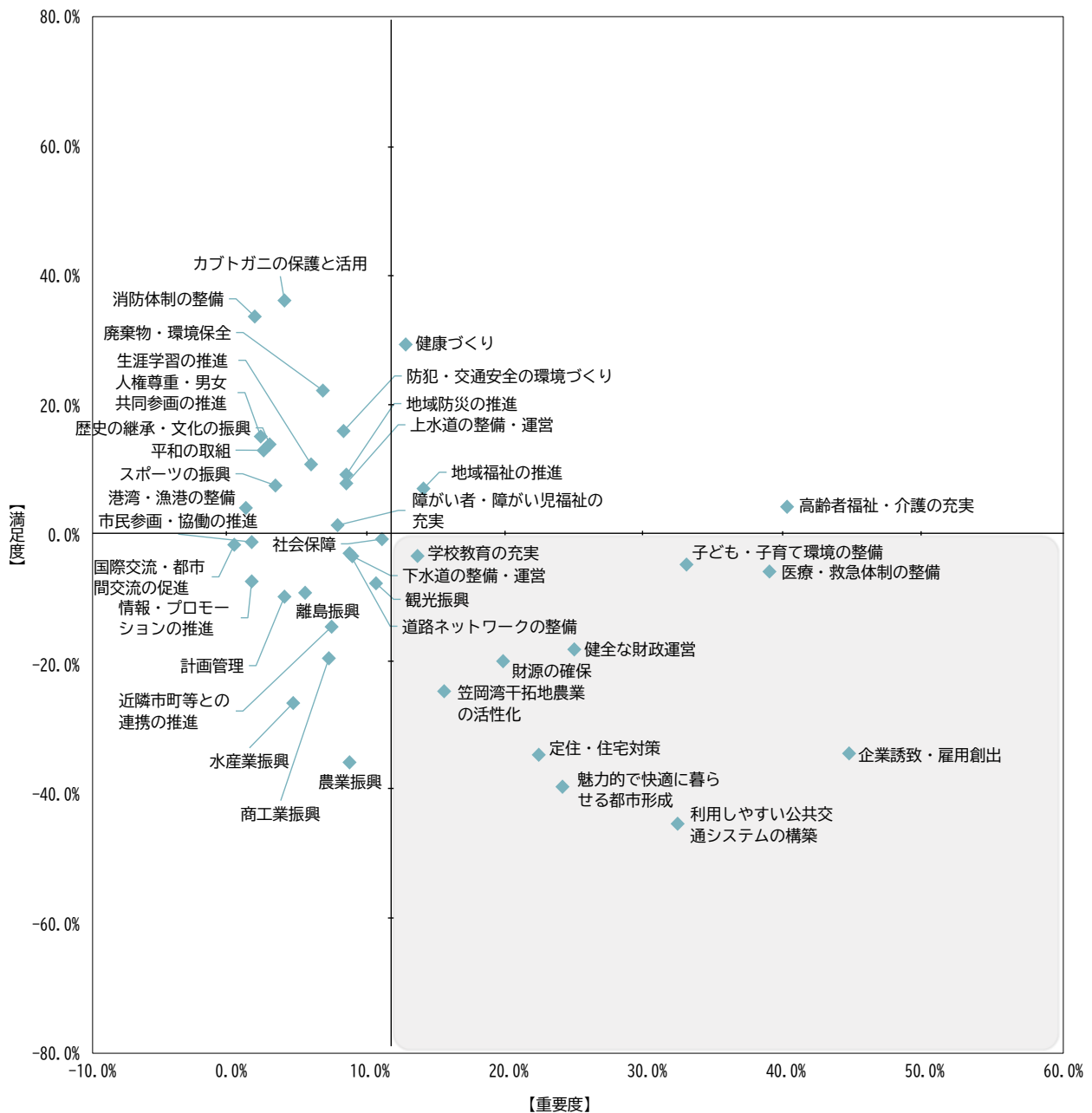
重要度が高いにもかかわらず満足度スコアが低い項目は、右下のグレーの範囲にプロットされた10項目であり、その中でも特に重要度が高いにもかかわらず満足度スコアが低い項目は、「企業誘致・雇用創出」、「利用しやすい公共交通システムの構築」であった。

市内に住み続ける意向がある市民における重要度の平均値は12.2%、満足度スコアの平均値は-3.3%であり、全体の平均値（重要度12.3%、満足度スコア-10.2%）と比較すると、満足度スコアが高くなっている。

※定住意向：質問『これからも笠岡市に住み続けたいですか』に対し、

「住み続けたい」、「良い所があれば市内で転居したい」と回答した市民を【市内に住み続ける意向がある市民】、

「良い所があれば市外へ転居したい」と回答した市民を【市外へ転出する意向がある市民】とした。

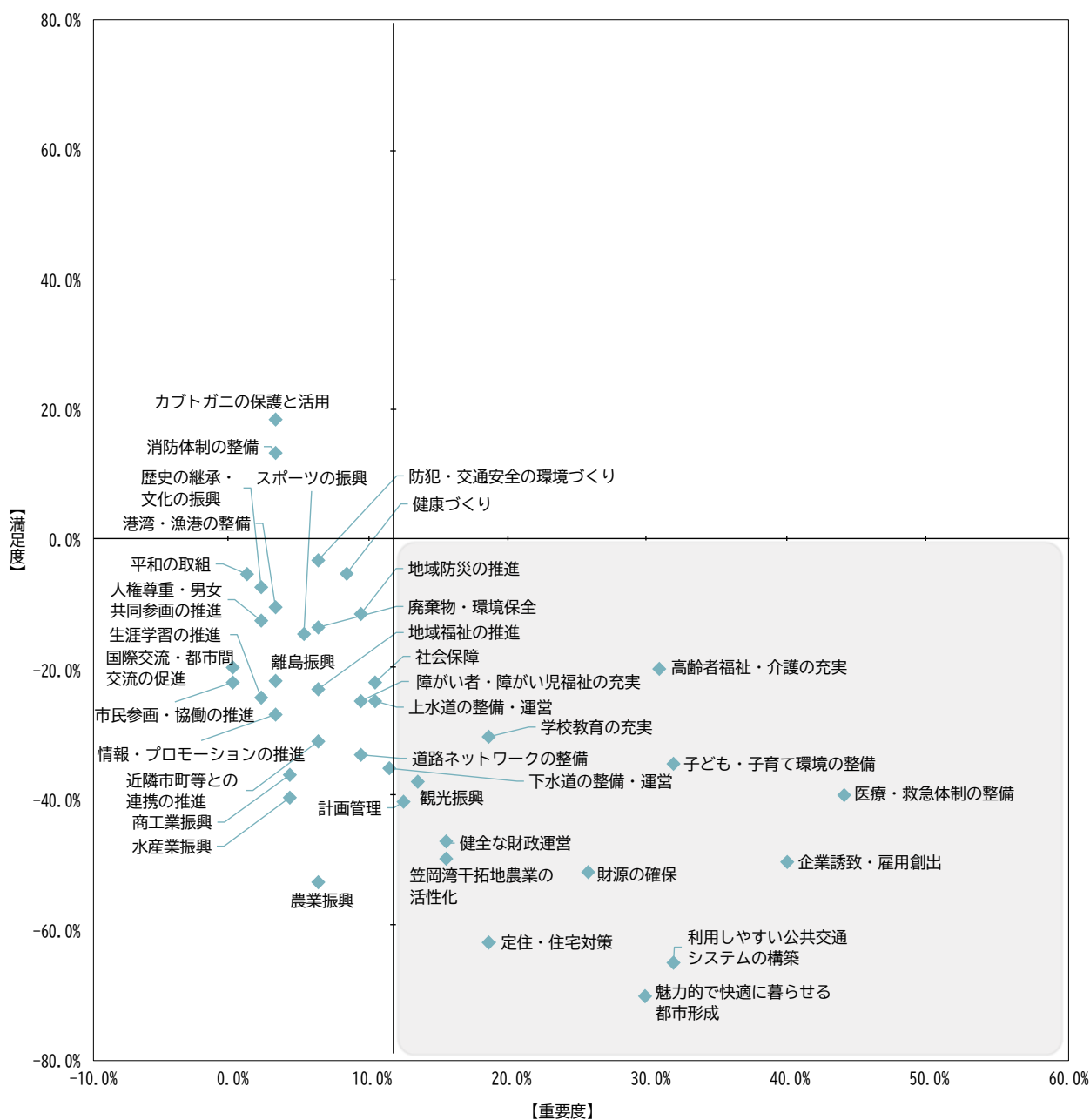


(2) 笠岡市外へ転出する意向がある市民

重要度が高いにもかかわらず満足度スコアが低い項目は、右下のグレーの範囲にプロットされた13項目であり、その中でも特に重要度が高いにもかかわらず満足度スコアが低い項目は、「企業誘致・雇用創出」、「利用しやすい公共交通システムの構築」、「魅力的で快適に暮らせる都市形成」であった。

笠岡市外へ転出する意向がある市民における重要度の平均値は11.8%、満足度スコアの平均値は-27.7%であり、全体の平均値（重要度12.3%、満足度スコア-10.2%）と比較すると、満足度スコアがかなり低くなっている。

また市内に住み続ける意向がある市民と比較すると、重要度の平均値はほぼ同じものの、満足度スコアの平均値は約25%低い。特に満足度スコアに差が生じた項目は、「廃棄物・環境保全」、「生涯学習の推進」、「健康づくり」であった。



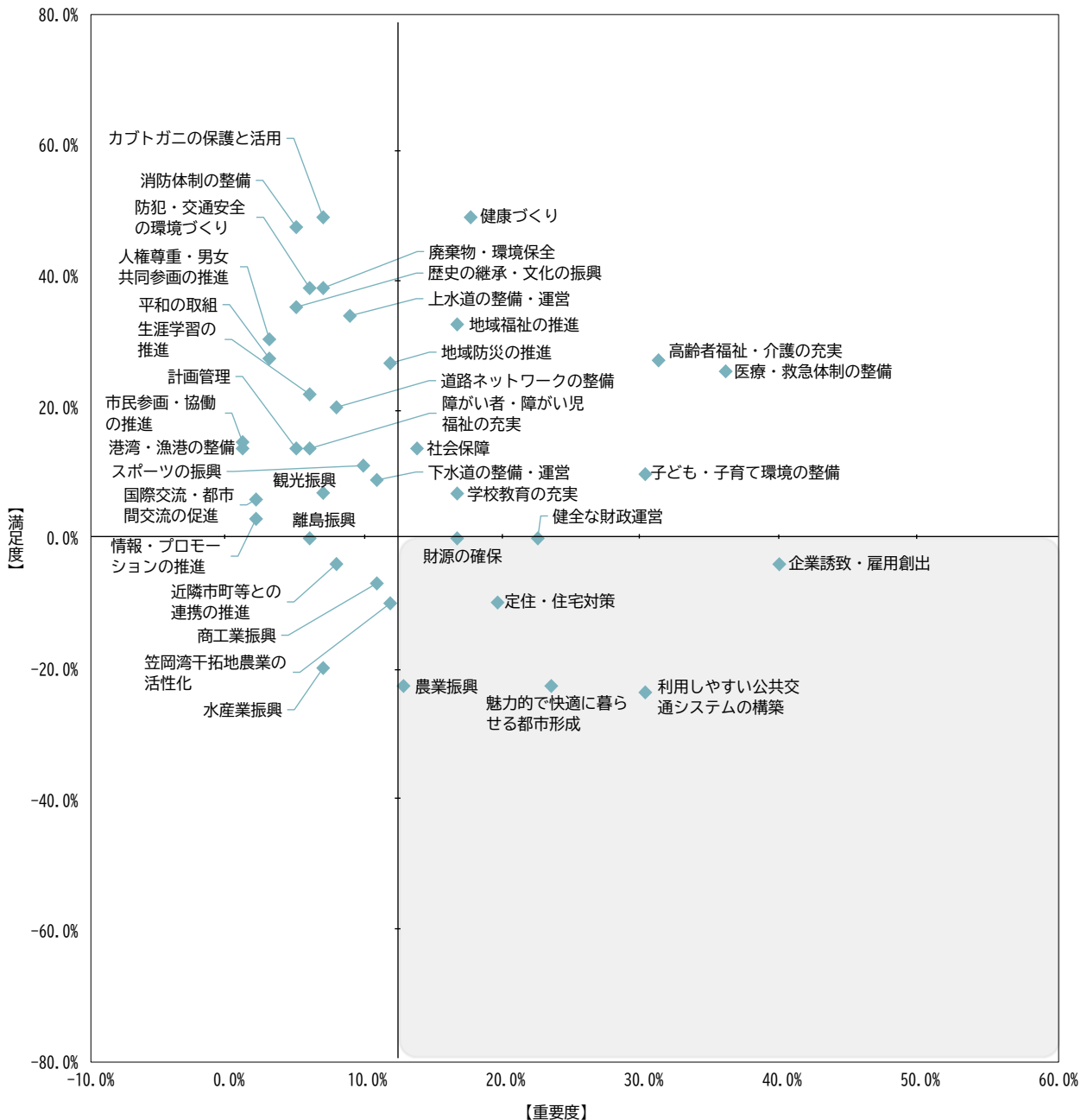
6. 市民意見の市政反映に対する認識別の重要度・満足度

(1) 意見が市政に反映されていると思う市民

重要度が高いにもかかわらず満足度スコアが低い項目は、右下のグレーの範囲にプロットされた 5 項目であり、その中でも特に重要度が高いにもかかわらず満足度スコアが低い項目は「利用しやすい公共交通システムの構築」であった。

意見が市政に反映されていると思う市民における重要度の平均値は 12.3%、満足度スコアの平均値は 12.9%であり、全体の平均値（重要度 12.3%、満足度スコア 10.2%）と比較すると、重要度・満足度スコアともにほぼ同じとなっている。

※市民意見の市政反映に対する認識：質問『市民の意見や提案が市政に反映されていると思いますか』に対し、
 「そう思う」、「ややそう思う」と回答した市民を【意見が市政に反映されていると思う市民】、
 「あまりそう思わない」、「そう思わない」と回答した市民を【意見が市政に反映されていないと思う市民】とした。

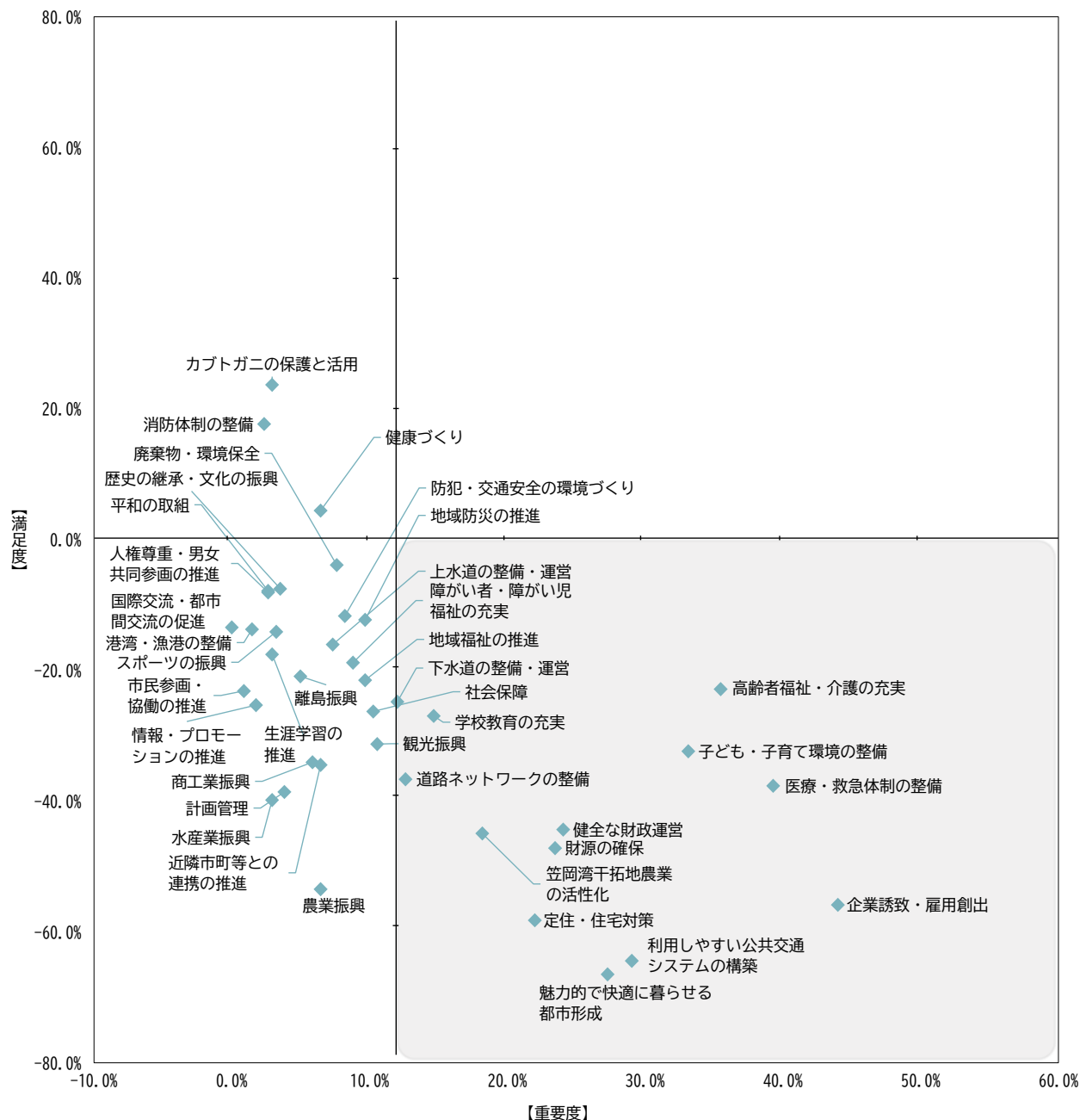


(2) 意見が市政に反映されていないと思う市民

重要度が高いにもかかわらず満足度スコアが低い項目は、右下のグレーの範囲にプロットされた12項目であり、その中でも特に重要度が高いにもかかわらず満足度スコアが低い項目は、「企業誘致・雇用創出」、「利用しやすい公共交通システムの構築」、「魅力的で快適に暮らせる都市形成」、「医療・救急体制の整備」であった。

意見が市政に反映されていないと思う市民における重要度の平均値は12.0%、満足度スコアの平均値は-25.9%であり、全体の平均値（重要度12.3%、満足度スコア-10.2%）と比較すると、満足度スコアがかなり低くなっている。

意見が市政に反映されていると思う市民と比較すると、重要度の平均値はほぼ同じものの、満足度スコアの平均値は約40%低い。特に満足度スコアに差が生じた項目は、「医療・救急体制の整備」、「道路ネットワークの整備」、「地域福祉の推進」であった。



IV. 施策指標値調査結果

ここでは、第7次笠岡市総合計画の総合指標及び達成の指標となっている23項目について、令和6年（2024年）における目標達成状況と令和4年（2020年）からの推移を調査した。

23項目のうち、目標が達成された項目は1項目、目標は達成できなかったが令和4年度から上昇した項目は3項目であった。特に数値が上昇した項目は、「家庭で防災対策をしている割合」であった。一方、数値が最も下降した項目は、「農業振興の満足度」であった。

戦略分野項目	指標名	令和4年度 実績値	令和6年度 目標値	令和6年度 実績値	令和4年度 からの推 移	目標 達成状 況
経営戦略 “稼ぐ”						
企業誘致の推進と雇用創出	「企業誘致・雇用創出」の満足度	-29.5%	-18.0%	-39.4%	↘	×
農業振興	「農業振興」の満足度	-26.2%	-17.0%	-39.4%	↘	×
水産業振興	「水産業振興」の満足度	-21.7%	-7.0%	-25.7%	↘	×
活性化戦略 “賑わう”						
魅力的で快適に暮らせる 都市形成	「公共交通の利便性の向上」の満足度	-40.1%	-27.0%	-48.6%	↘	×
	「魅力的で快適に暮らせる都市形成」 の満足度	-37.0%	-24.5%	-43.8%	↘	×
定住・住宅対策	「これからも笠岡市に住み続けたい」 と感じている市民の割合	58.2%	60.0%	54.7%	↘	×
道路ネットワーク及び 港湾・漁港の整備	「道路の整備」の満足度	-8.8%	-6.0%	-14.2%	↘	×
	「港湾・漁港の整備」の満足度	2.5%	3.5%	-1.4%	↘	×
離島振興	「離島の振興」の満足度	-5.0%	-4.0%	-10.6%	↘	×
市民参画・協働の推進	まちづくり協議会の認知率	56.8%	62.0%	55.2%	↘	×
	まちづくり協議会の活動への参加率	25.2%	26.5%	23.2%	↘	×
未来戦略 “輝く”						
子ども・子育て環境の整備	「安心して子どもを産み育てられる」 と感じている市民の割合	38.2%	47.5%	31.9%	↘	×
生涯学習の推進	「生涯学習の推進」の満足度	4.6%	12.5%	-0.2%	↘	×
スポーツの振興	週1回以上スポーツをしている人の割合	38.5%	40.0%	38.7%	↗	×
人権尊重・男女共同参画 ・平和	「人権尊重・男女共同参画の推進」の満足 度	6.0%	10.0%	5.8%	↘	×
	「平和の取組」の満足度	10.6%	16.0%	6.1%	↘	×
	「性的少数者の総称である『LGBTQ』 について知っている」市民の割合	81.0%	70.0%	82.4%	↗	○
安定戦略 “安らぐ”						
障がい者・障がい児福祉 の充実	「障がい者・障がい児福祉の充実」の満足 度	0.8%	2.8%	-5.0%	↘	×
身近な上水道	「水道水を安心して使用できる」 と感じている市民	57.1%	63.0%	58.5%	↗	×
地域防災の推進	家庭で防災対策をしている割合	15.4%	35.0%	19.8%	↗	×
	「地域防災の推進」の満足度	5.5%	12.5%	0.1%	↘	×
廃棄物・環境保全	ごみの減量化・資源化に取り組んでいる 市民の割合	83.6%	92.0%	82.6%	↘	×
計画推進戦略						
計画管理	「市民の意見や提案が市政に反映されてい る」	14.2%	17.5%	12.0%	↘	×

V. 質問項目の分析

1. 居住の経緯による分析

ここでは、市民意識調査の質問について、回答者の居住の経緯別に分析を行った。

※ **Uターン**：笠岡に住んだあと他の市町村に引っ越し、再び笠岡に戻ってきた

Iターン：他の市町村から笠岡市に引っ越してきた

生まれてずっと笠岡市に住んでいる市民においては、「これからも笠岡市に住み続けたいと感じている割合」、「市民の意見や提案が市政に反映されていると感じている割合」が、U・Iターンした市民と比較して高くなっている。一方、「デジタル技術を活用した働き方改革が行政にも必要と感じている割合」、「週に1回以上運動やスポーツをしている割合」、「LGBTについて知っている割合」、「スマートフォンを所持している割合」、「行政手続きがオンライン化された場合、パソコンやスマートフォンから手続きしたいと思う割合」が低くなっている。

笠岡市にUターンした市民においては、「週1回以上運動やスポーツをしている割合」、「自分や家族の被災リスクを把握している割合」、「地域のまちづくり協議会の活動に参加している割合」、「LGBTについて知っている割合」が、生まれてずっと笠岡市に住んでいる市民やIターンした市民と比較して高くなっている。一方、「安心して子どもを産み育てることができると感じている割合」、「市民の意見や提案が市政に反映されていると感じている割合」がやや低くなっている。

笠岡市にIターンした市民においては、生まれてずっと笠岡市に住んでいる市民やUターンした市民と比較して高くなっている項目はなかった。一方、「笠岡市に愛着があると感じている割合」、「これからも笠岡市に住み続けたいと感じている割合」、「水道水を安心して使用できると感じている割合」、「まちづくり協議会を知っている割合」、「住んでいる地域や職場で男女が対等に活躍できていると感じている割合」が低くなっている。

質問項目	全体	居住の経緯		
		生まれて ずっと笠岡市	Uターン	Iターン
「笠岡市に愛着がある」と感じている市民の割合	58.6%	68.1%	65.1%	46.0%
「これからも笠岡市に住み続けたい」と感じている市民の割合	54.7%	62.9%	56.9%	46.6%
「水道水を安心して使用できる」と感じている市民の割合	58.5%	60.5%	61.0%	55.3%
「安心して子どもを産み育てることができる」と感じている市民の割合	32.0%	34.0%	30.3%	32.2%
「市民の意見や提案が市政に反映されている」と感じている市民の割合	12.0%	15.5%	8.7%	10.9%
「デジタル技術を活用した働き方改革が行政にも必要」と感じている市民の割合	54.8%	50.2%	58.5%	59.2%
「週に1回以上運動やスポーツをしている」市民の割合	38.6%	34.7%	43.6%	39.5%
「自宅で家具の転倒防止やガラスの飛散防止など、防災対策をしている」市民の割合	19.7%	18.8%	21.0%	19.0%
「ごみの減量化・資源化に取り組んでいる」市民の割合	82.6%	83.6%	84.1%	81.4%
「ハザードマップ等を確認して自分や家族の被災リスクを把握している」市民の割合	62.4%	63.5%	67.2%	59.8%
「市職員の待遇（接客）がよい」と感じている市民の割合	58.2%	56.5%	61.5%	58.8%
「中心市街地が魅力的で満足できる空間である」と感じている市民の割合	8.8%	10.0%	7.7%	8.4%
「まちづくり協議会を知っている」市民の割合	55.2%	59.6%	61.0%	46.9%
「地域のまちづくり協議会の活動に参加している」市民の割合	23.3%	20.9%	34.5%	19.2%
「性的少数者の総称である『LGBT』について知っている市民の割合	82.4%	78.4%	91.3%	83.0%
「住んでいる地域や職場で男女が対等に活躍できている」と感じている市民の割合	34.0%	36.2%	35.9%	30.9%
「配偶者や恋人等親しい関係にある人から暴力を受けたことがある」市民の割合	12.8%	11.2%	15.4%	12.5%
「スマートフォンを所持している」市民の割合	77.7%	72.9%	85.1%	80.1%
「行政手続きがオンライン化された場合、パソコンやスマートフォンで手続きをしたいと思う」市民の割合	48.8%	45.9%	52.3%	50.8%

VI. 調査結果

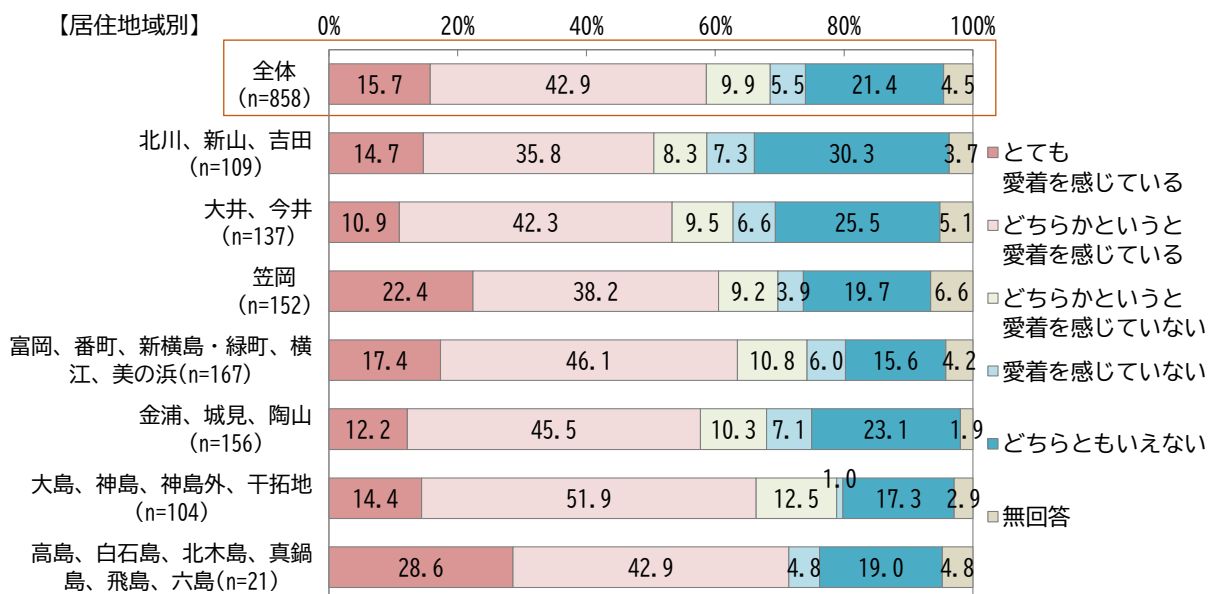
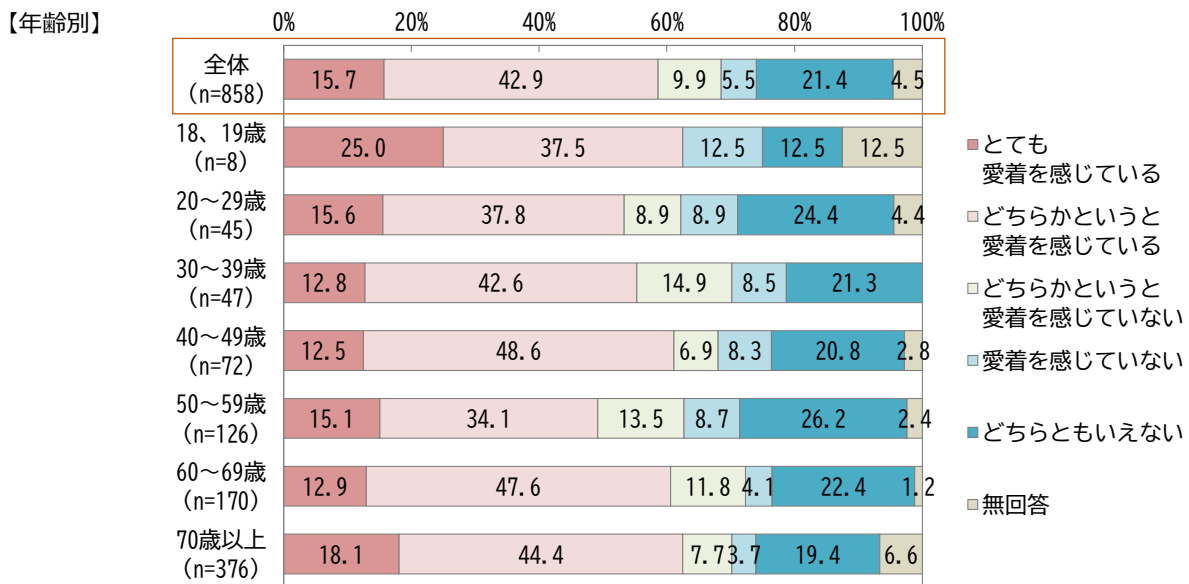
1. 個別分析及び回答者の属性による分析

(1-1) あなたは笠岡市に愛着を感じていますか。

全体では、「愛着を感じている」(「とても愛着を感じている」又は「どちらかというとな愛着を感じている」と回答)市民の割合が58.6%と約半数を占めている。一方、「愛着を感じていない」(「どちらかというとな愛着を感じていない」又は「愛着を感じていない」と回答)市民の割合は26.9%であった。

年齢別にみると、「50～59歳」で「愛着を感じている」割合が低くなっている。

居住地域別にみると、「高島、白石島、北木島、真鍋島、飛島、六島」で「愛着を感じている」割合が最も高く、「北山、新山、吉田」で「愛着を感じていない」割合が最も高い。

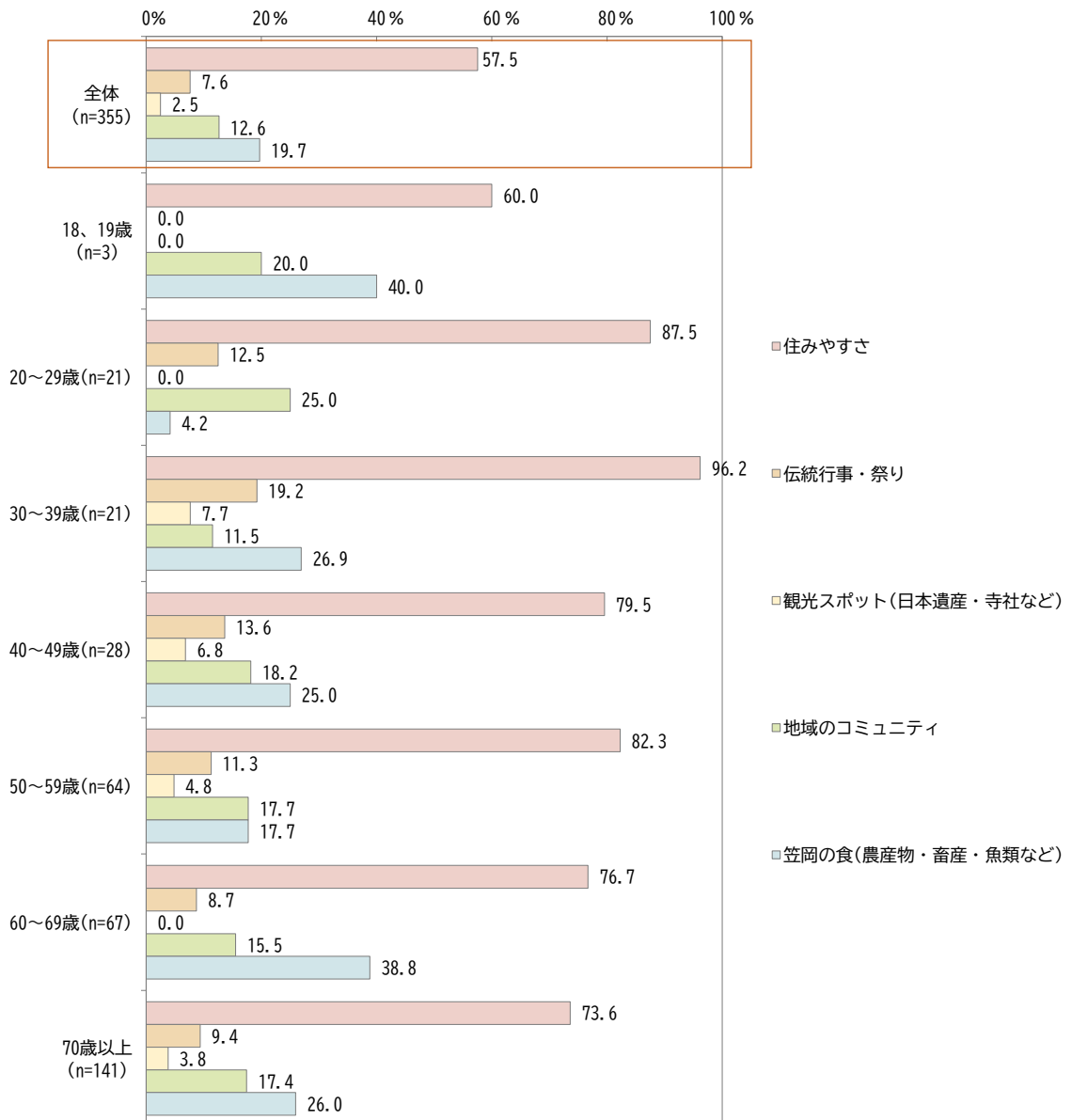


(1-2) 笠岡市のどのようなところに愛着を感じていますか。

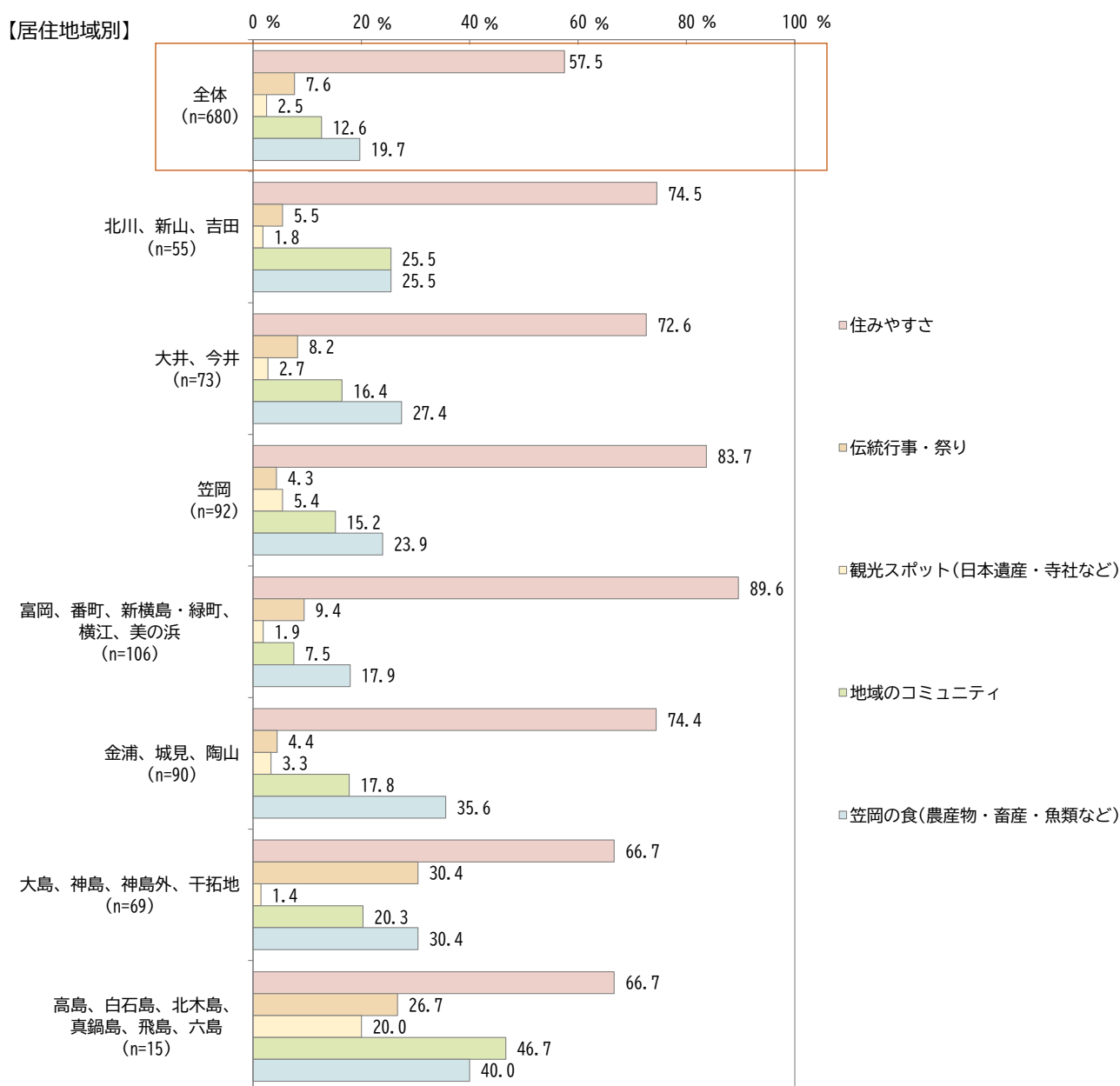
笠岡市に愛着を感じている市民のうち、どのようなところに愛着を感じているかについて、全体では「住みやすさ」が30.4%と最も高くなっている。

年齢別にみると、全ての年代において「住みやすさ」の割合が最も高くなっている。また、ほぼ全ての年代で、次点に「笠岡の食（農産物・畜産・魚類など）」の割合が高くなっているが、「20～29歳」では次点に「地域のコミュニティ」の割合が高くなっている。

【年齢別】



居住地域別にみると、全ての地域では「住みやすさ」の割合が最も高く、ほぼ全ての地域で次点に「笠岡の食（農産物・畜産・魚類）」の割合が高くなっている。「高島、白石島、北木島、真鍋島、飛島、六島」では、次点に「地域のコミュニティ」の割合が高くなっている。「大島、神島、神島外、干拓地」では、「伝統行事・祭り」の割合が他の地域と比較して高い。



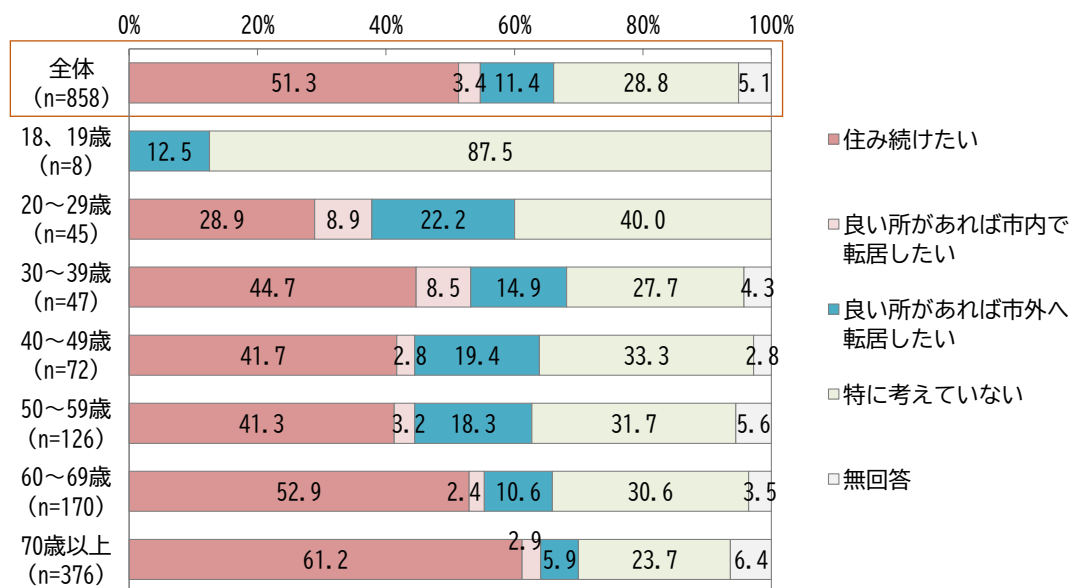
(2) これからも笠岡市に住み続けたいですか。

全体では、「市内に住み続ける意向がある」（「住み続けたい」又は「市内で転居したい」と回答）市民の割合が54.7%と約半数を占めている。一方、「市外へ転居したい」市民の割合は11.4%であった。

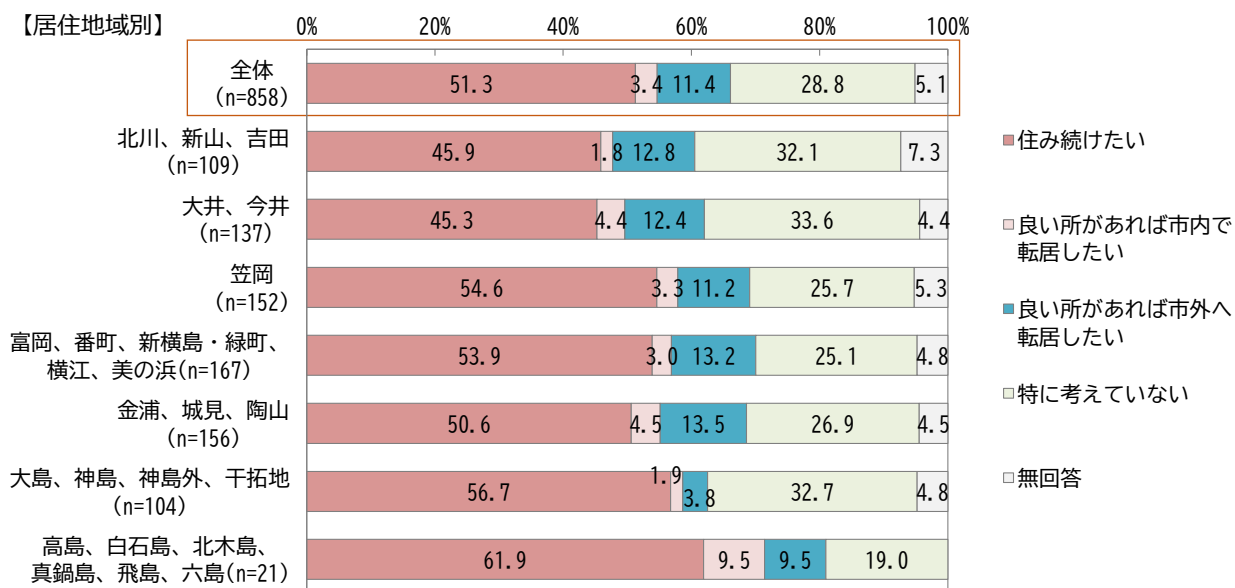
年齢別にみると、年代が上がるにつれて「住み続けたい」と感じている割合が高くなっており、「18、19歳」では「市内に住み続ける意向がある」人はおらず、「20～29歳」においても37.8%にとどまっている。

居住地域別にみると、「市内に住み続ける意向がある」割合が最も高いのは「高島、白石島、北木島、真鍋島、飛島、六島」で71.4%、次いで「大島、神島、神島外、干拓地」で58.6%、「市外へ転居したい」の割合が最も高かった地域は「金浦、城見、陶山」で13.5%であった。

【年齢別】



【居住地域別】

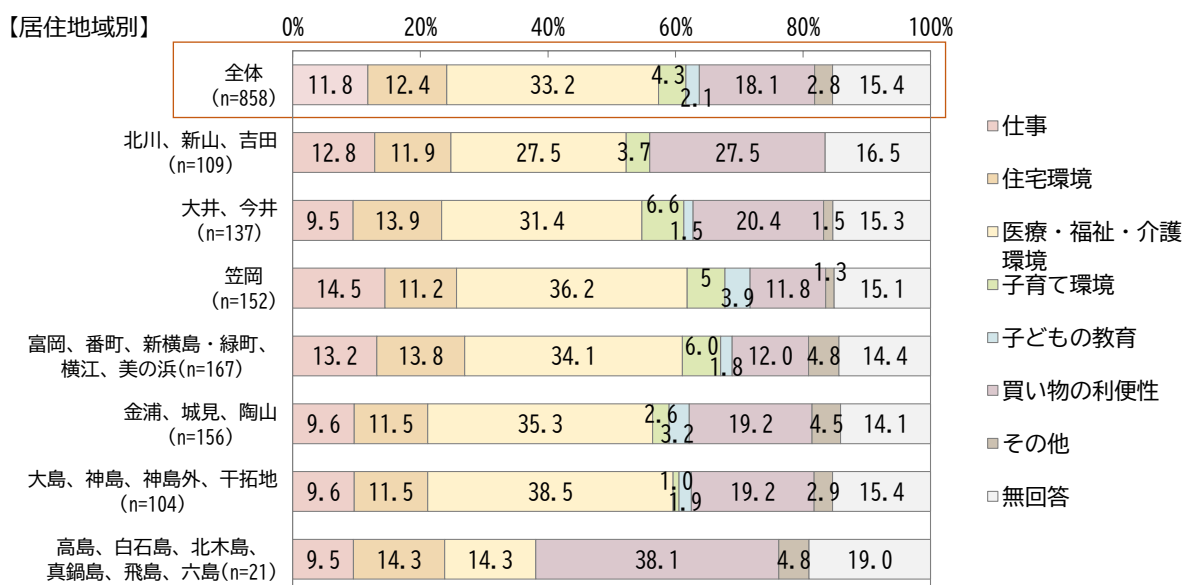



(3) 笠岡市に住み続けるために、最も重視することは何ですか。

全体では、「医療・福祉・介護環境」が 33.2%と最も重視されており、「買い物の利便性」18.1%、「住宅環境」12.4%と続いている。

年齢別にみると、「18、19歳」では「住宅環境」が、「20～29歳」では「仕事」、「30～39歳」では「子育て環境」、「40～49歳」では「仕事」、「50～59歳」では「住宅環境」、「60歳以上」では「医療・福祉・介護環境」が最も重視されている。

居住地域別にみると、ほとんどの地域で「医療・福祉・介護環境」が最も重視されているが、「高島、白石島、北木島、真鍋島、飛島、六島」では、「買い物の利便性」が最も重視されている。また、「北川、新山、吉田」においても「買い物の利便性」が他の地域に比べて重視されている。

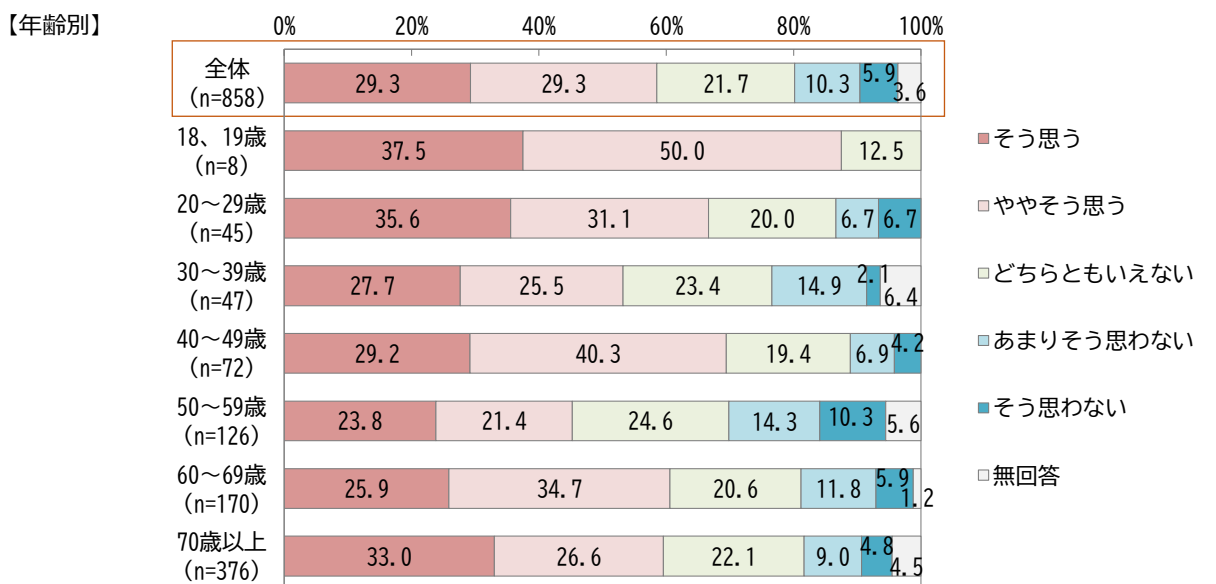


(4) あなたは、笠岡市内で水道水を安心して使用できると思いますか。

全体では、水道水を「安心して使用できる」と感じている（「そう思う」又は「ややそう思う」と回答）市民の割合は 58.6%となっている。一方、「安心して使用できない」と感じている（「あまりそう思わない」又は「そう思わない」と回答）市民の割合は 16.2%であった。

年齢別にみると、「18、19 歳」では 87.5%が「安心して使用できる」と感じている。その他の年代では「安心して使用できる」と感じている割合が低くなるものの、ほとんどの年代で半数以上は「安心して使用できる」と感じている。一方で、「50～59 歳」では「安心して使用できる」と感じている割合が半数に届いていない。

居住地域別にみると、「北川、新山、吉田」で「安心して使用できる」と感じている割合が 62.4%と最も高くなっている一方、「金浦、城見、陶山」では 56.4%と最も低くなっている。

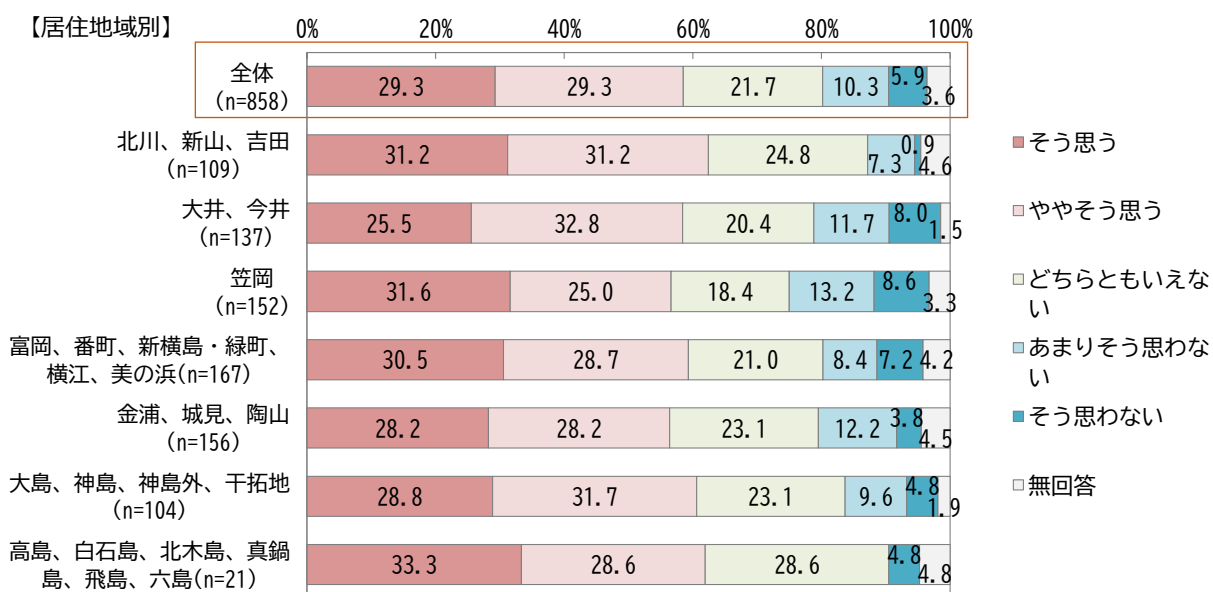
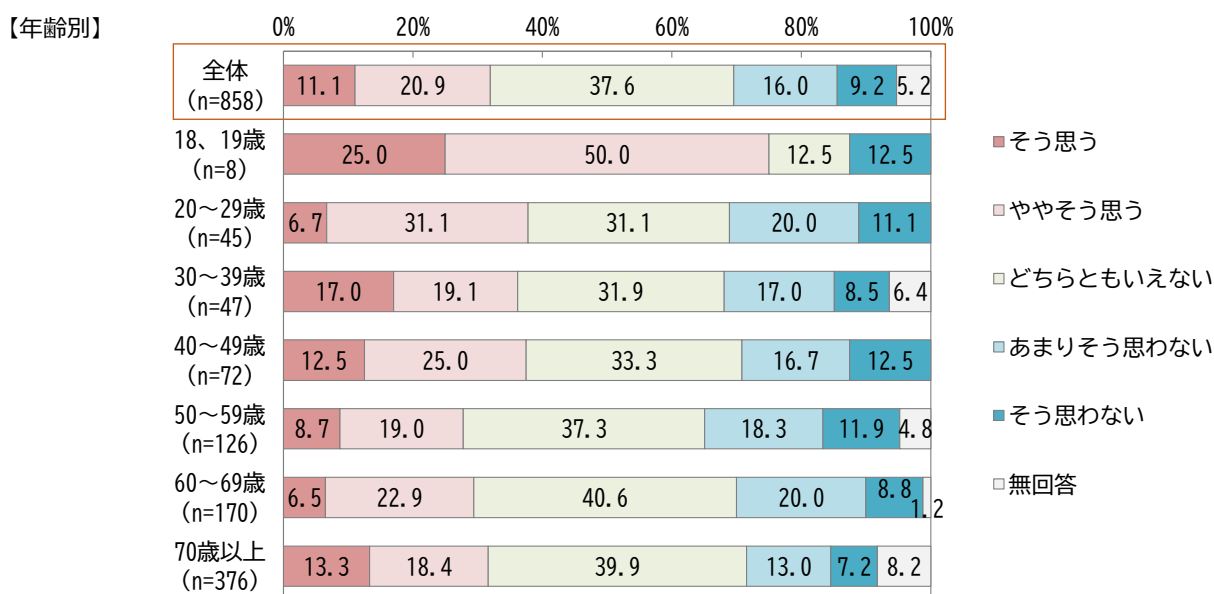


(5) 笠岡市内で安心して子どもを産み育てることができると思いますか。

全体では、市内で安心して子どもを産み育てることが「できると思う」(「そう思う」又は「ややそう思う」と回答) 市民が 32.0%、「できないと思う」(「あまりそう思わない」又は「そう思わない」と回答) 市民が 25.2%となっている。

年齢別にみると、「できると思う」割合は、「18、19歳」で最も高く 75.0%、次いで「20～29歳」で 37.8%となっている。一方、「できないと思う」割合は、「20～29歳」で最も高く 31.1%、次いで「50～59歳」で 30.2%であった。

居住地域別にみると、「できると思う」割合は、地域差があまり見られない一方、「できないと思う」割合は、「笠岡」で最も高く 21.8%であった。

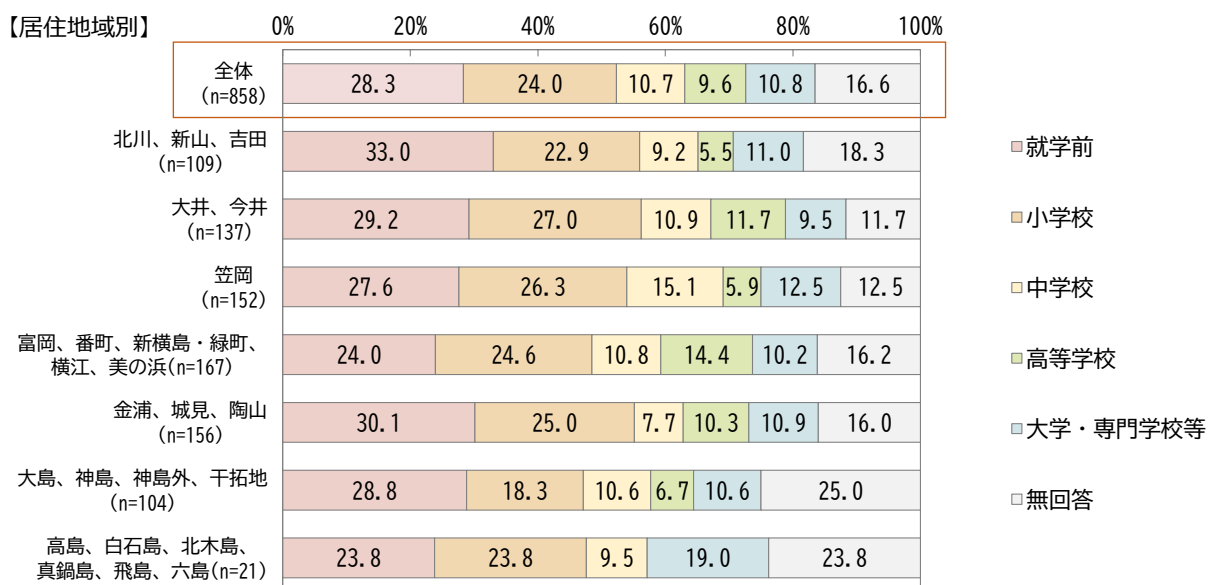
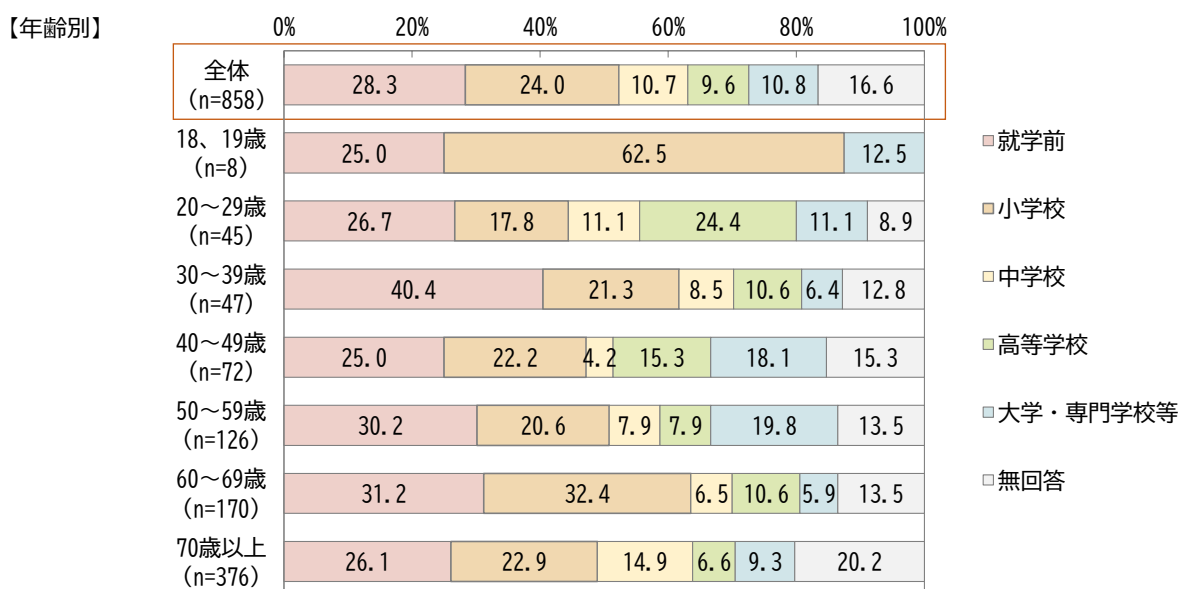


(6) 子育て支援施策について、どの年代への施策を充実させるべきと思いますか。

全体では、「就学前」への施策を充実させるべきと思う市民が 28.3%と最も高く、次点に「小学校」が 24.0%となっている。

年齢別にみると、「18、19 歳」「60～69 歳」では「小学校」、「20～29 歳」では「高等学校」、「30～39 歳」では「就学前」の割合が最も高くなっている。「40～49 歳」「50～59 歳」では他の年代と比べて「大学・専門学校等」の割合が高くなっている。

居住地域別にみると、他の地域に比べて、「北川、新山、吉田」では「就学前」の割合が高く 33.0%、「大井、今井」では「小学校」の割合が高く 27.0%、「笠岡」では「中学校」の割合が高く 15.1%、「富岡、番町、新横島・緑町、横江、美の浜」では「高等学校」の割合が高く 14.4%、「高島、白石島、北木島、真鍋島、飛島、六島」では「大学・専門学校等」が最も高く 19.0%であった。



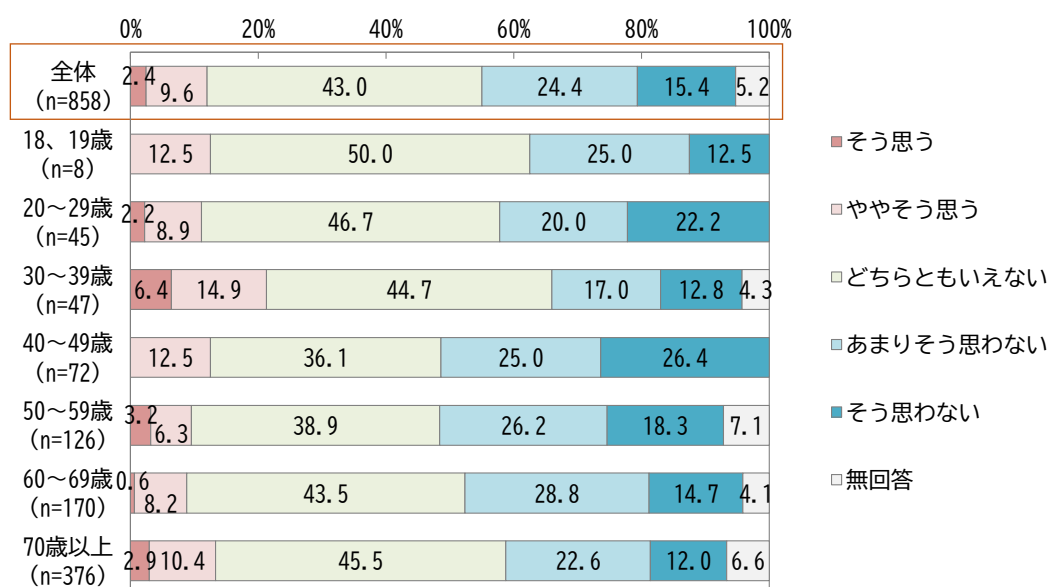
(7) 市民の意見や提案が市政に反映されていると思いますか。

全体では、市民の意見や提案が市政に「反映されている」(「そう思う」又は「ややそう思う」と回答)と感じている市民は12.0%、「反映されていない」(「あまりそう思わない」又は「そう思わない」と回答)と感じている市民は39.8%であった。

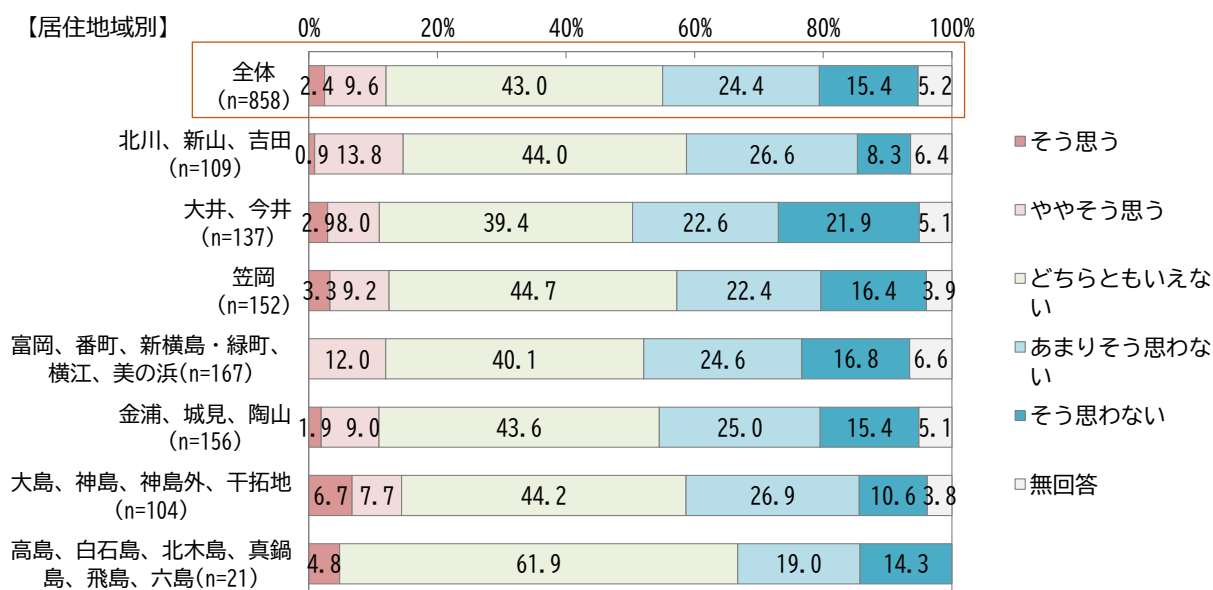
年齢別にみると、「反映されている」と感じている割合が最も高いのは「30~39歳」で21.3%、「反映されていない」と感じている割合が最も高いのは「40~49歳」で51.4%となっている。

居住地域別にみると、「反映されている」と感じている割合が最も高いのは「北川、新山、吉田」で14.7%、「反映されていない」と感じている割合が最も高いのは「大井、今井」で44.5%となっている。

【年齢別】



【居住地域別】

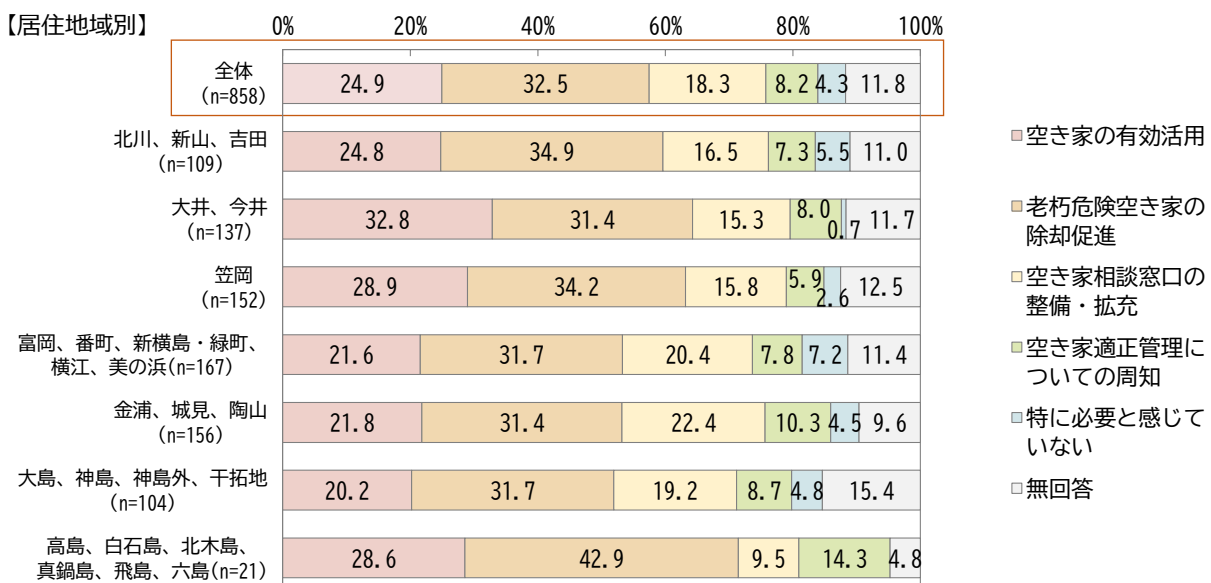
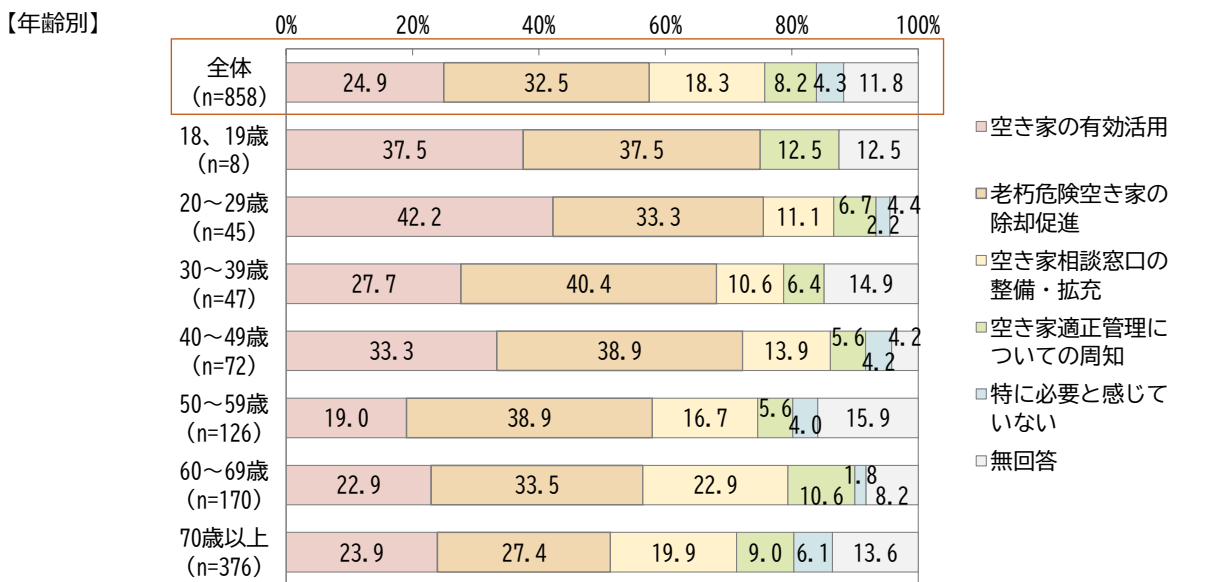


(8) あなたは、増加している空き家への対応として、何が必要と感じますか。

全体では、増加している空き家への対応として「老朽危険空き家の除却促進」が 32.5%と最も必要とされており、「空き家の有効活用」24.9%、「空き家相談窓口の整備・拡充」18.3%と続いている。

年齢別にみると、全ての年代で「老朽危険空き家の除却促進」と「空き家の有効活用」が必要とされており、「60～69歳」では、加えて「空き家相談窓口の整備・拡充」が必要とされている。

地域別にみると、「空き家の有効活用」を必要とする割合は「大井、今井」で最も高く 32.8%、「老朽危険空き家の除却促進」を必要とする割合は「高島、白石島、北木島、真鍋島、飛島、六島」で 42.9%となっている。

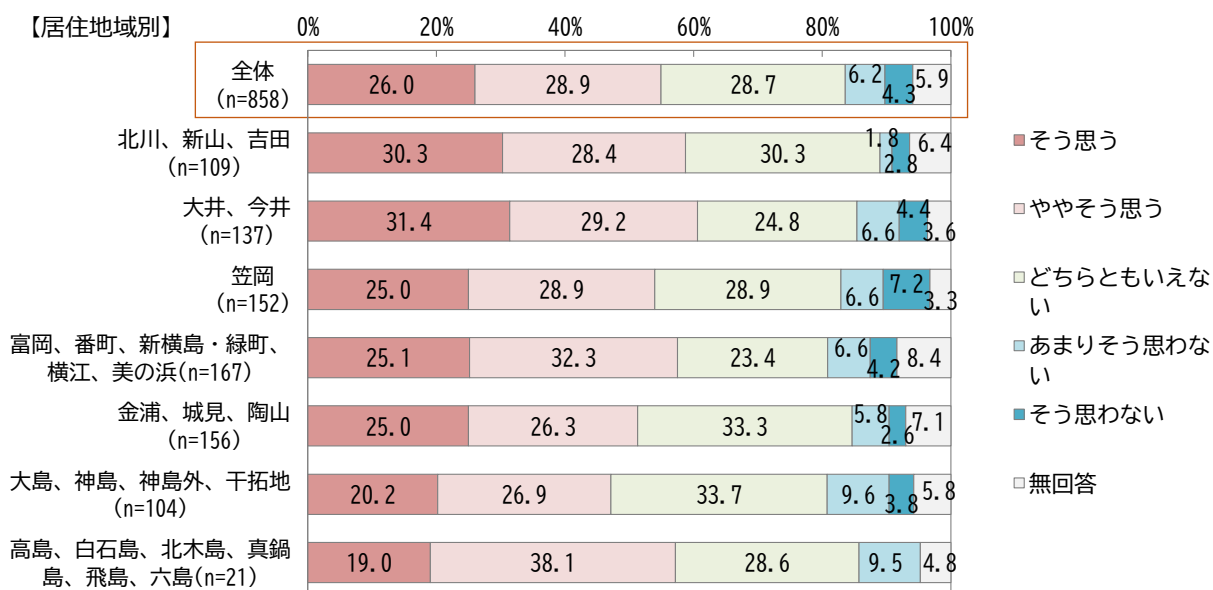
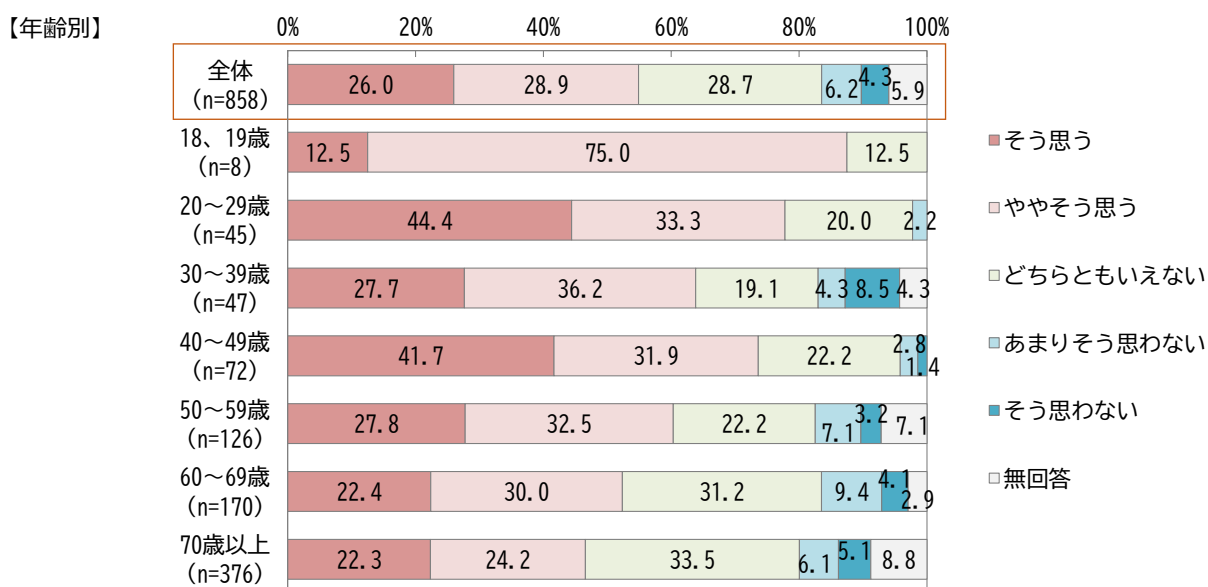


(9) デジタル技術を活用した働き方改革が行政にも必要だと感じますか。

全体では、デジタル技術を活用した働き方改革が行政にも「必要と感じている」(「そう思う」又は「ややそう思う」と回答) 市民の割合が半数である 54.9%を占めている。

年齢別にみると、若い年代ほど「必要と感じている」と回答する割合が高くなっている。一方、「60～69歳」では「必要と感じていない」(「あまりそう思わない」又は「そう思わない」と回答) 市民の割合が他の年代と比較して最も高く、13.5%となっている。

居住地域別にみると、「高島、白石島、北木島、真鍋島、飛島、六島」で「必要と感じている」割合が最も高く 57.1%、「笠岡」で「必要と感じていない」割合が最も高く 13.8%となっている。

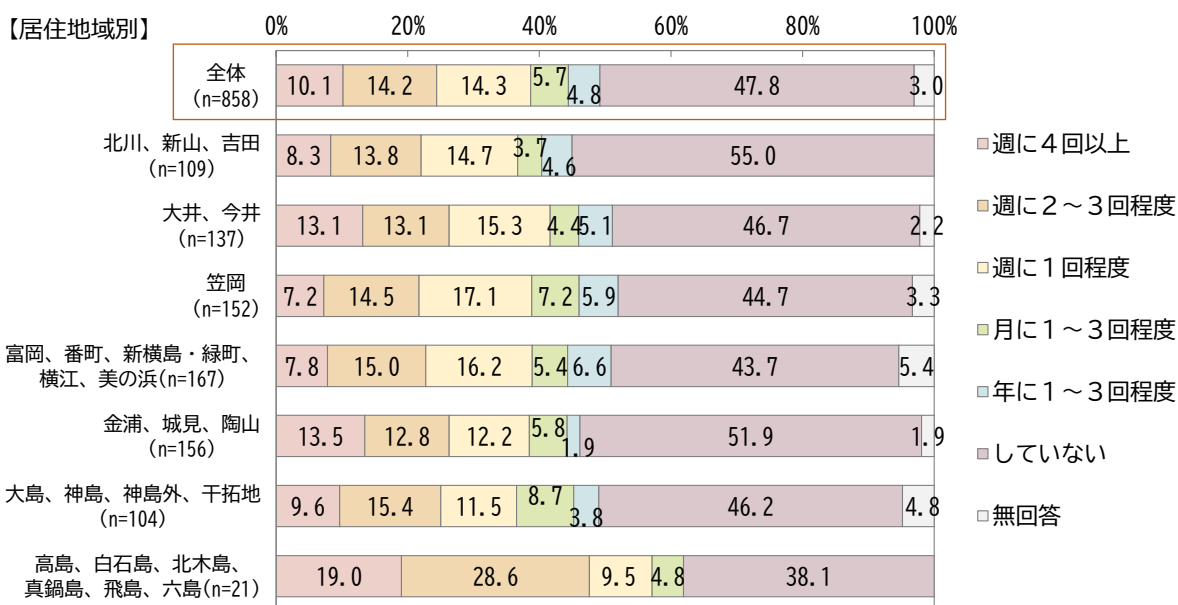
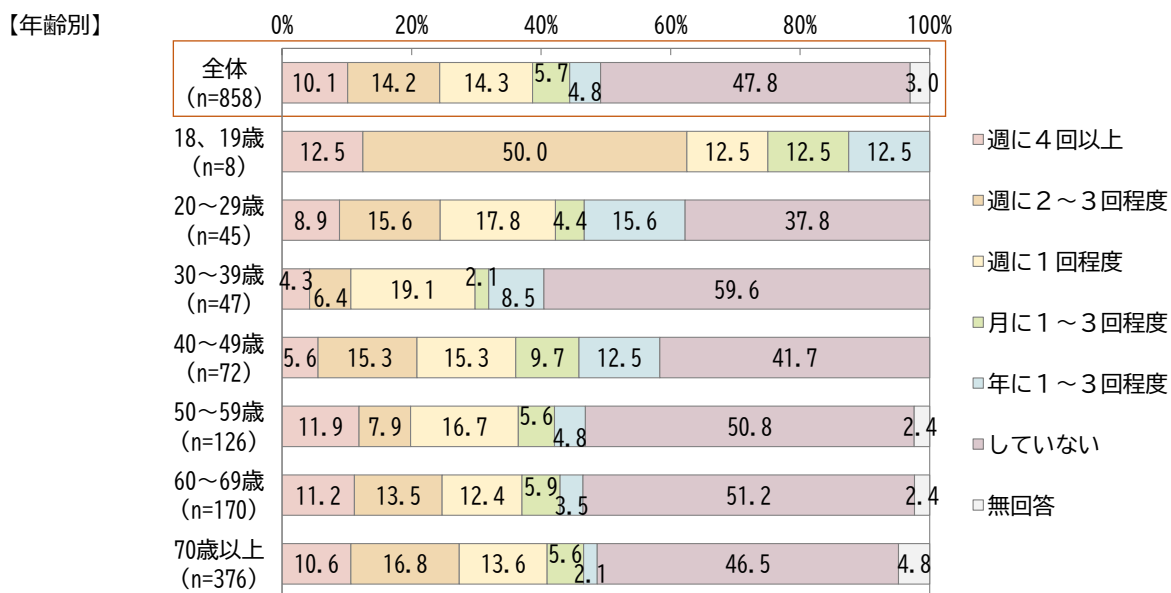


(10) どのくらい運動やスポーツをしていますか。

全体では、「運動をしていない」が47.8%と最も高くなっている。「週に1回以上運動をする」(「週に4回以上」又は「週に2~3回程度」、「週に1回程度」と回答)市民は38.7%であった。

年齢別にみると、「週に1回以上運動をする」割合は、「18、19歳」で最も高く75.0%、次いで「20~29歳」で42.2%となっている。一方で、「30~39歳」では「運動をしていない」が約6割を占め、他の年代に比べて高くなっている。

居住地域別にみると、「週に1回以上運動をしている」割合は「高島、白石島、北木島、真鍋島、飛島、六島」で最も高く57.1%、最も低いのは「大島、神島、神島外、干拓地」で36.5%となっている。



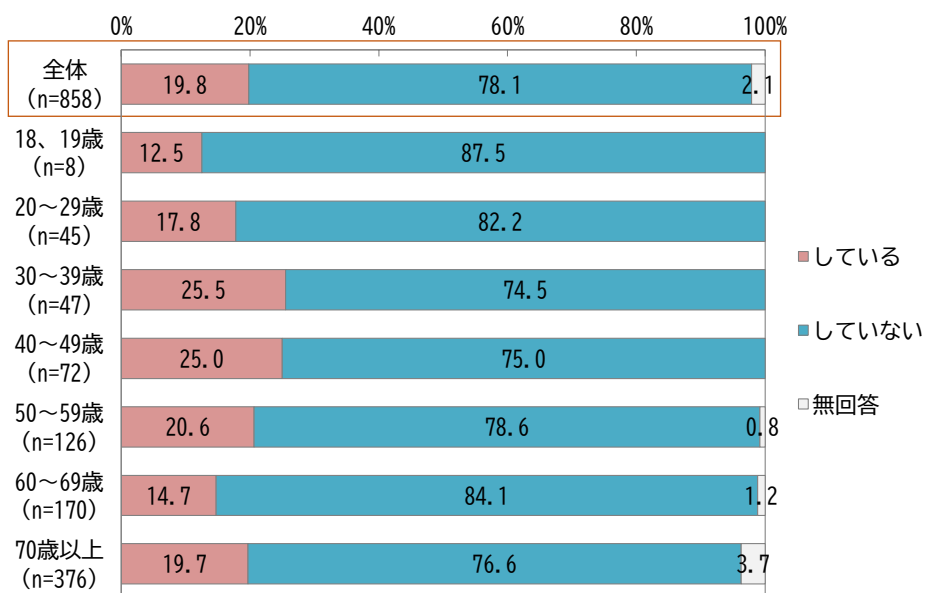
(11) 自宅で家具の転倒防止やガラスの飛散防止など、防災対策をしていますか。

全体では、防災対策を「している」市民が19.8%、「していない」市民が78.1%であった。

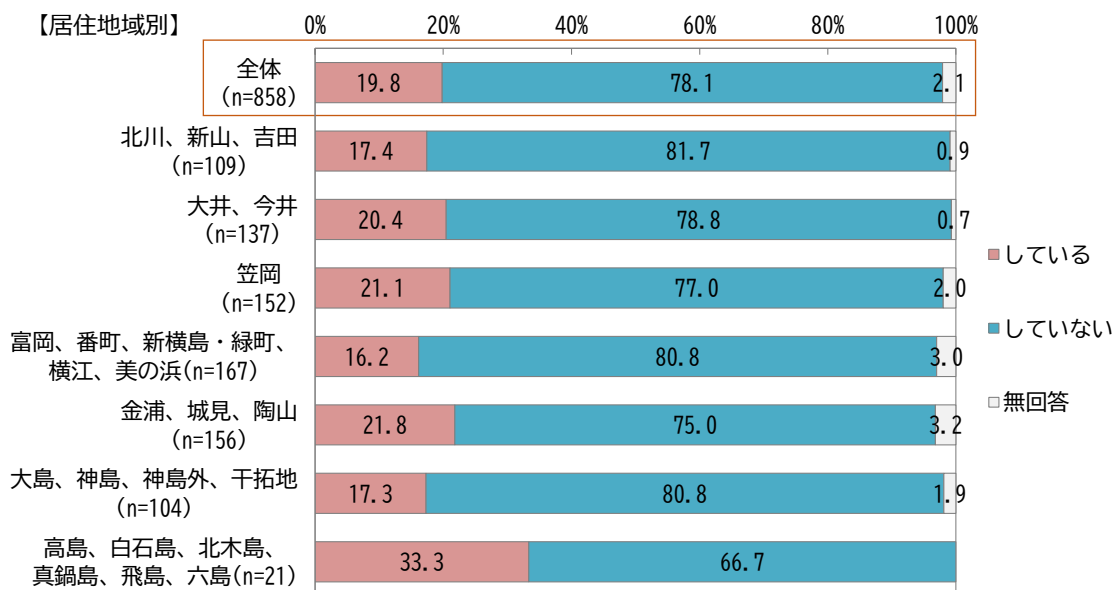
年齢別にみると、防災対策を「している」割合が最も高いのは「30～39歳」と「40～49歳」で25.0%、最も低いのは「18、19歳」の12.5%であった。

居住地域別にみると、防災対策を「している」割合が最も高いのは「高島、白石島、北木島、真鍋島、飛島、六島」で33.3%、最も低いのは「富岡、番町、新横島・緑町、横江、美の浜」の16.2%であった。

【年齢別】



【居住地域別】



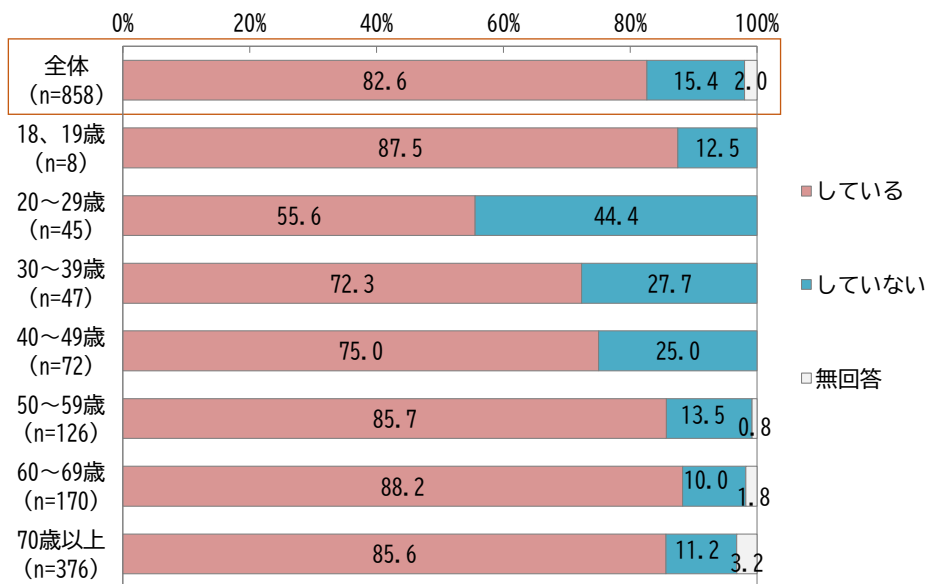
(12) ごみの減量化・資源化に取り組んでいますか。

全体では、ごみの減量化・資源化に「取り組んでいる」市民が82.6%、「取り組んでいない」市民は15.4%であった。

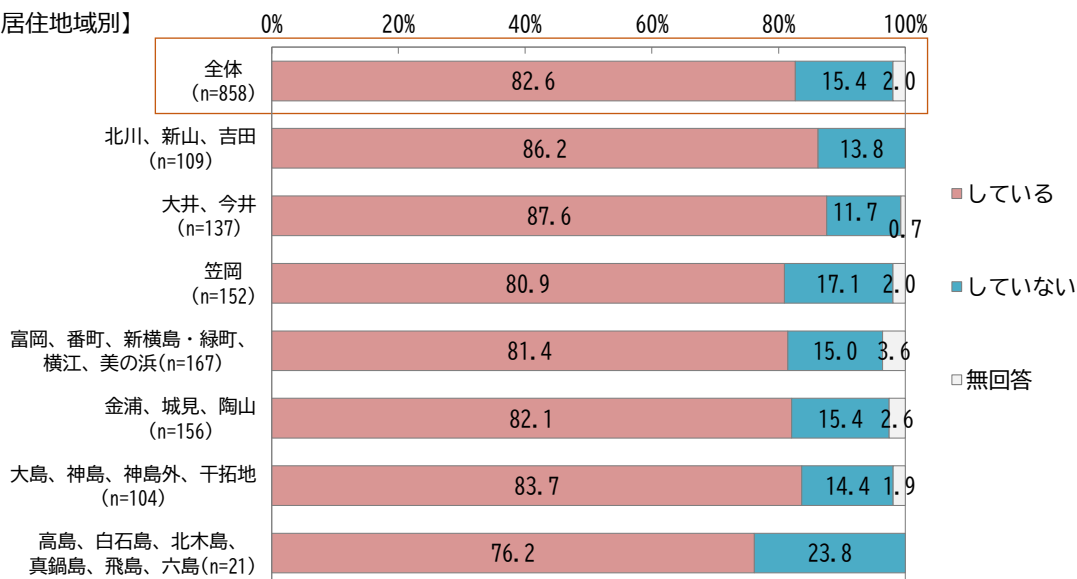
年齢別にみると、年代が上がるにつれて「取り組んでいる」割合が高くなっており、最も高いのは「60～69歳」で88.2%、最も低いのは「20～29歳」で55.6%となっている。

居住地域別にみると、大きな差はみられないが、「取り組んでいる」割合が他の地域と比較して最も高いのは「大井、今井」で87.6%、最も低いのは「高島、白石島、北木島、真鍋島、飛島、六島」で76.2%となっている。

【年齢別】



【居住地域別】

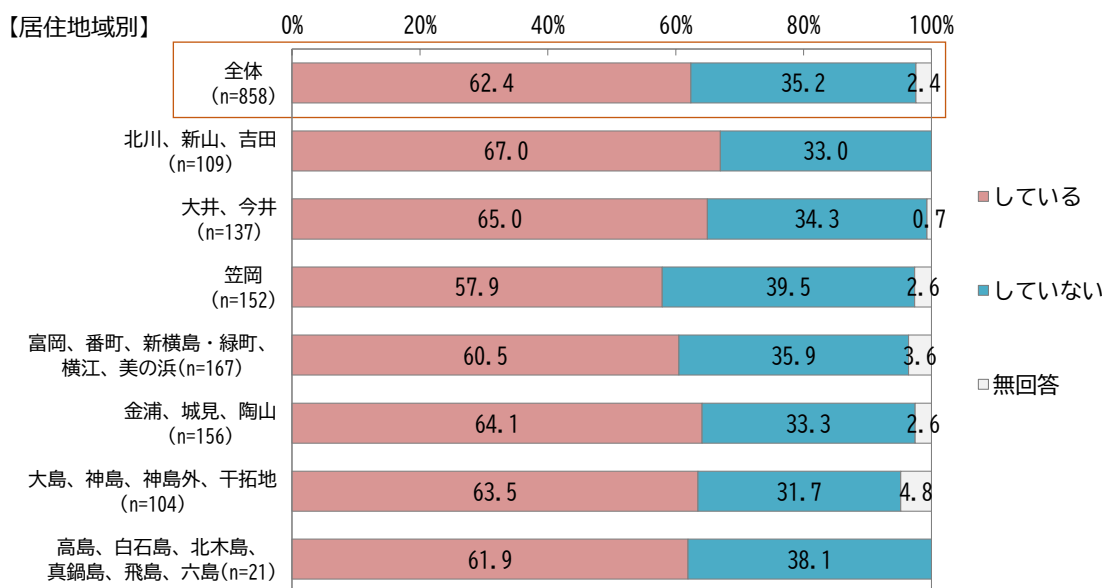
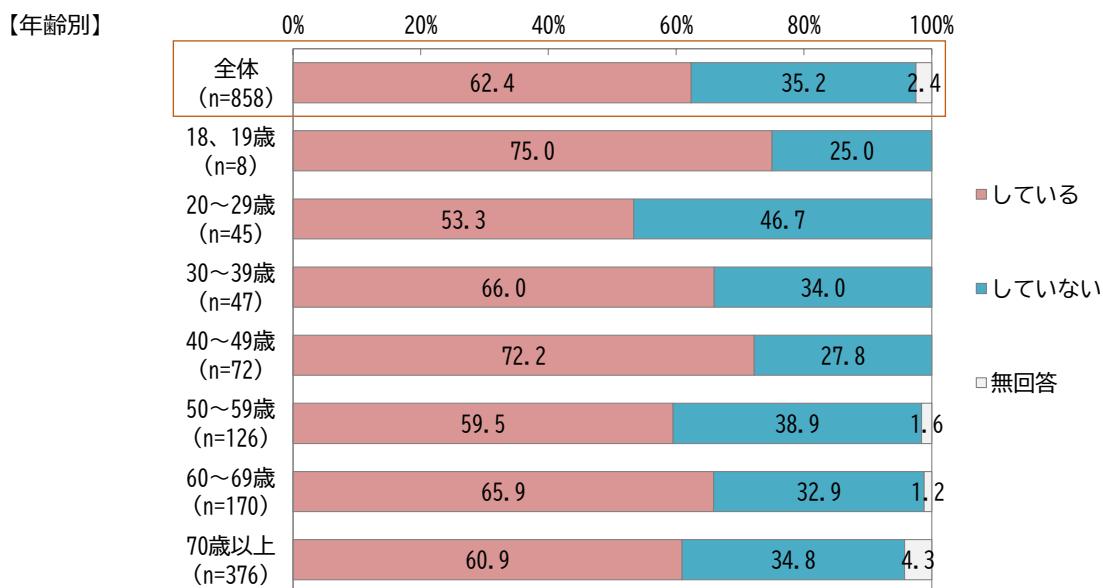


(13) ハザードマップ等を確認して自分や家族の被災リスクを把握していますか。

全体では、被災リスクを「把握している」市民が 62.4%となっており、「把握していない」市民は 35.2%であった。

年齢別にみると、「18、19 歳」で「把握している」割合が最も高く 75.0%、次点に「40～49 歳」が高く 72.2%となっている。一方で、「20～29 歳」で「把握していない」割合が最も高く、46.7%となっている。

居住地域別にみると、「北山、新山、吉田」で「把握している」割合が 67.0%と他の地域と比較して高くなっており、「笠岡」では「把握していない」割合が 39.5%と高くなっている。

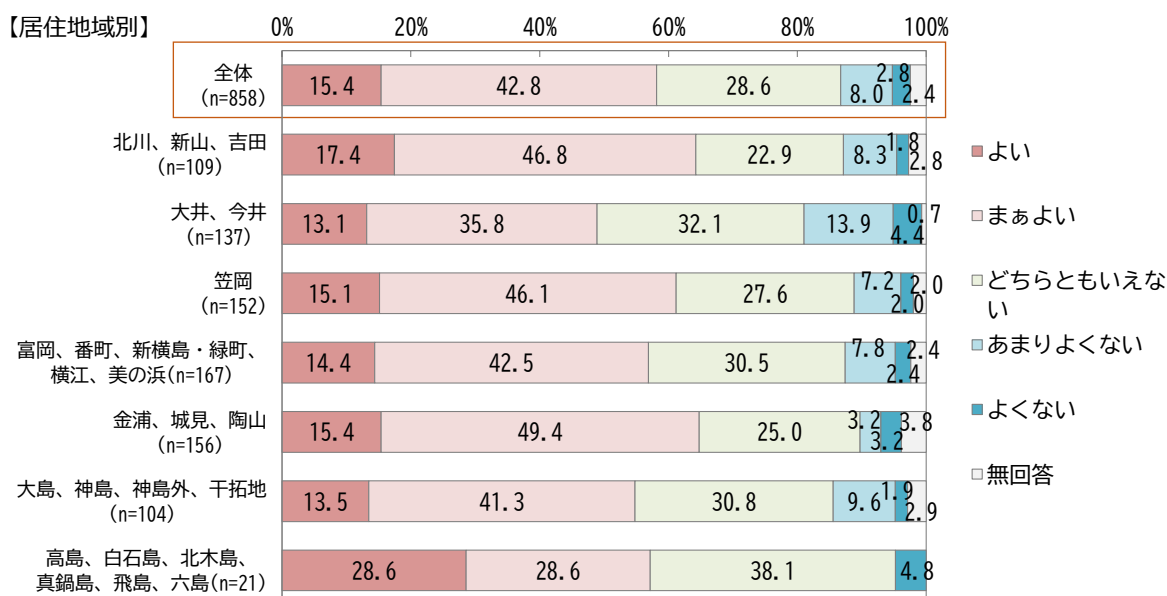
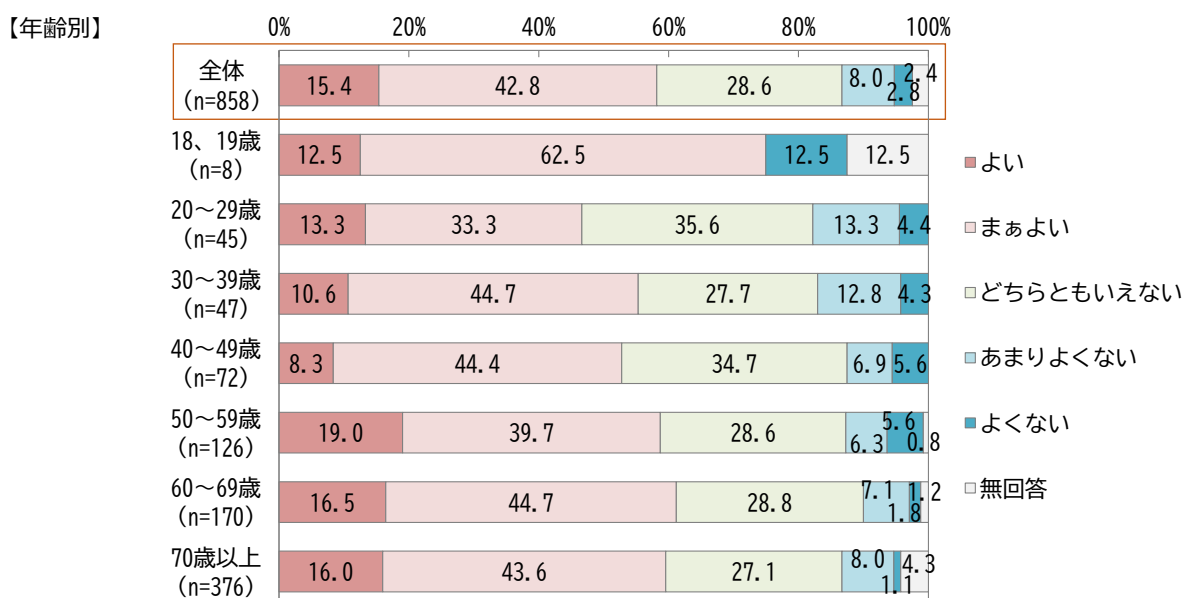


(14) あなたは、市職員の接遇についてどのように感じますか。

全体では、市職員の接遇が「よいと思う」(「よい」又は「まあよい」と回答) 市民が 58.2%、「よくないと思う」(「あまりよくない」又は「よくない」と回答) 市民が 10.8%となっている。

年齢別にみると、「よいと思う」割合は、「18、19歳」で最も高く 75.0%、次いで「60～69歳」で 61.2%となっている。一方、「よくないと思う」割合は、「20～29歳」で最も高く 17.7%、次いで「30～39歳」で 17.1%であった。

居住地域別にみると、「よいと思う」割合は、「金浦、城見、陶山」で最も高く 64.7%である一方、「よくないと思う」割合は、「大井、今井」で最も高く 18.3%であった。



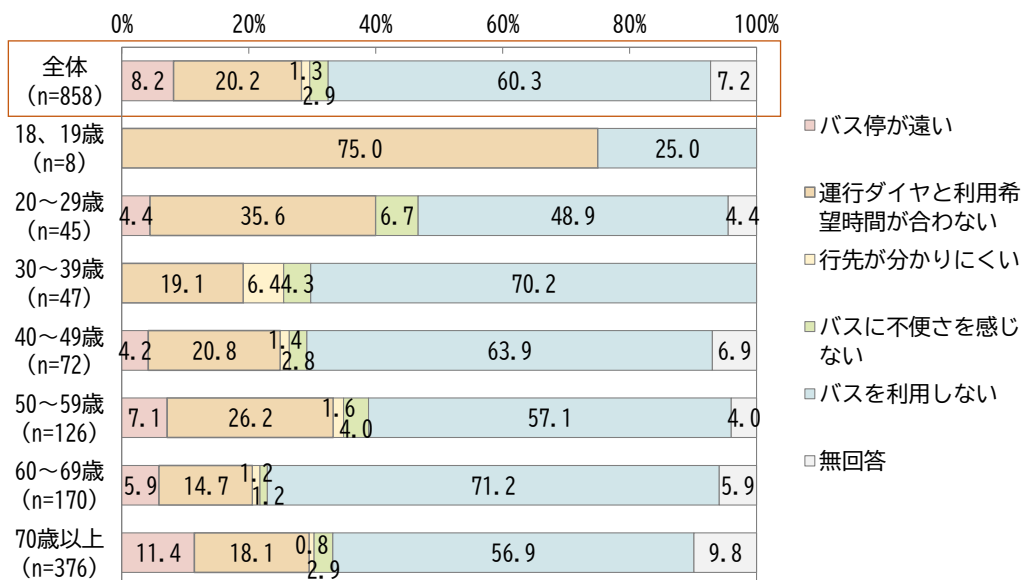
(15) バスの利用について、不便に感じることはありますか。

全体では、バスの利用について、「バスを利用しない」が60.3%と最も高くなっており、「運行ダイヤと利用希望時間が合わない」20.2%、「バス停が遠い」8.2%と続いている。

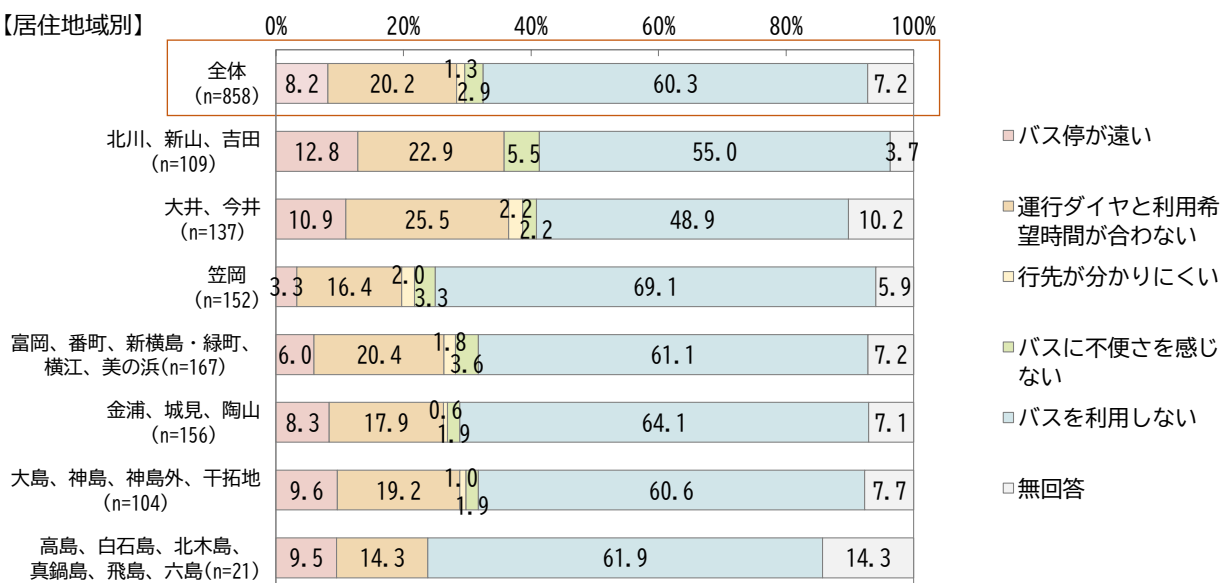
年齢別にみると、ほとんどの年代で「バスを利用しない」の割合が最も高くなっており、「18、19歳」では「運行ダイヤと利用希望時間が合わない」の割合が高くなっている。

地域別にみると、ほとんど全ての地域で「バスを利用しない」の割合が半数を超えており、「大井、今井」では「運行ダイヤと利用希望時間が合わない」の割合が他の地域と比べて高くなっている。

【年齢別】



【居住地域別】

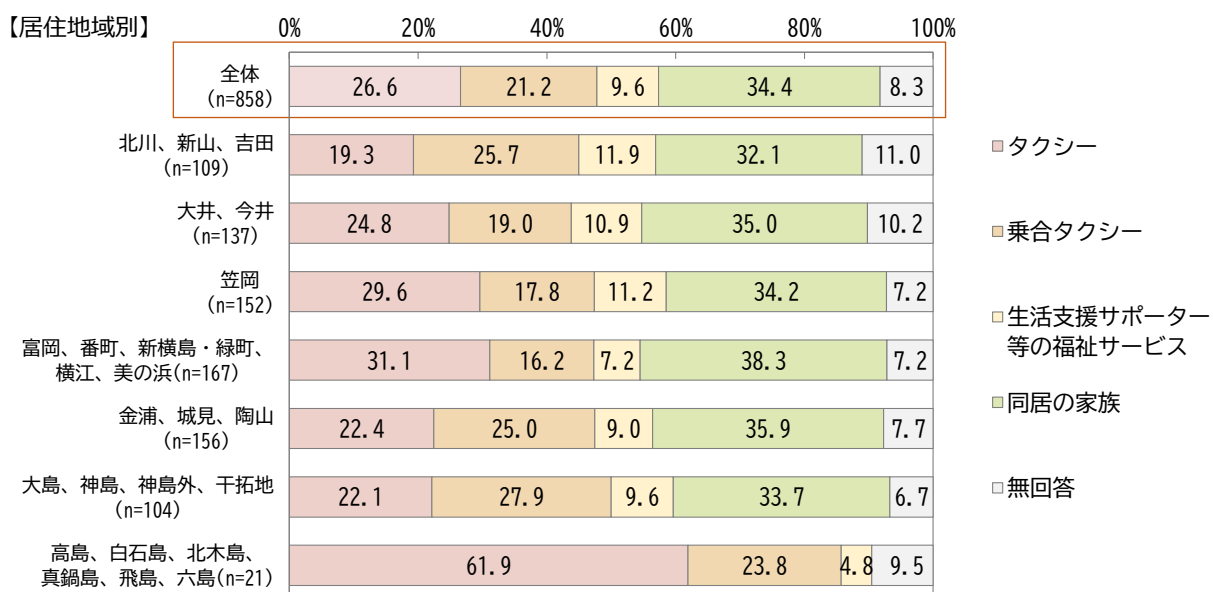
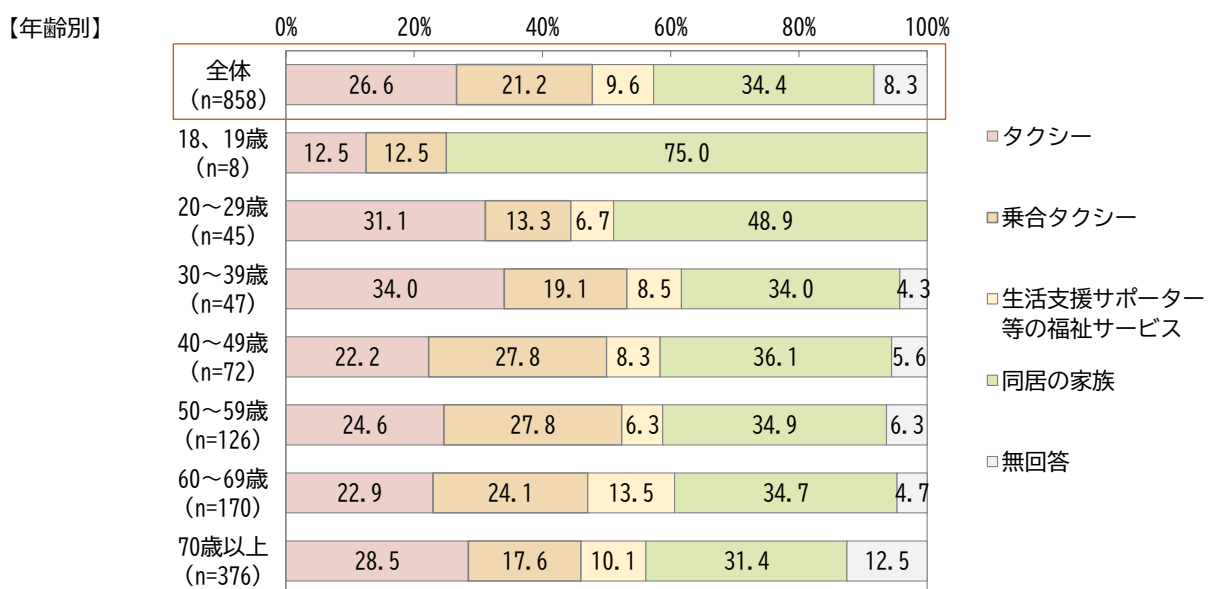


(16) バスを利用しない場合、どのような移動手段が便利だと思いますか。

全体では、バスの利用しない場合の移動手段について、「同居の家族」が34.4%と最も高くなっており、「タクシー」26.6%、「乗合タクシー」21.2%と続いている。

年齢別にみると、全ての年代で「同居の家族」の割合が最も高くなっており、「30～39歳」では「タクシー」の割合が同様に高くなっている。

地域別にみると、ほとんど全ての地域で「同居の家族」の割合が高くなっており、「高島、白石島、北木島、真鍋島、飛島、六島」では「同居の家族」の回答がなく、「タクシー」の割合が他の地域と比べてかなり高くなっている。

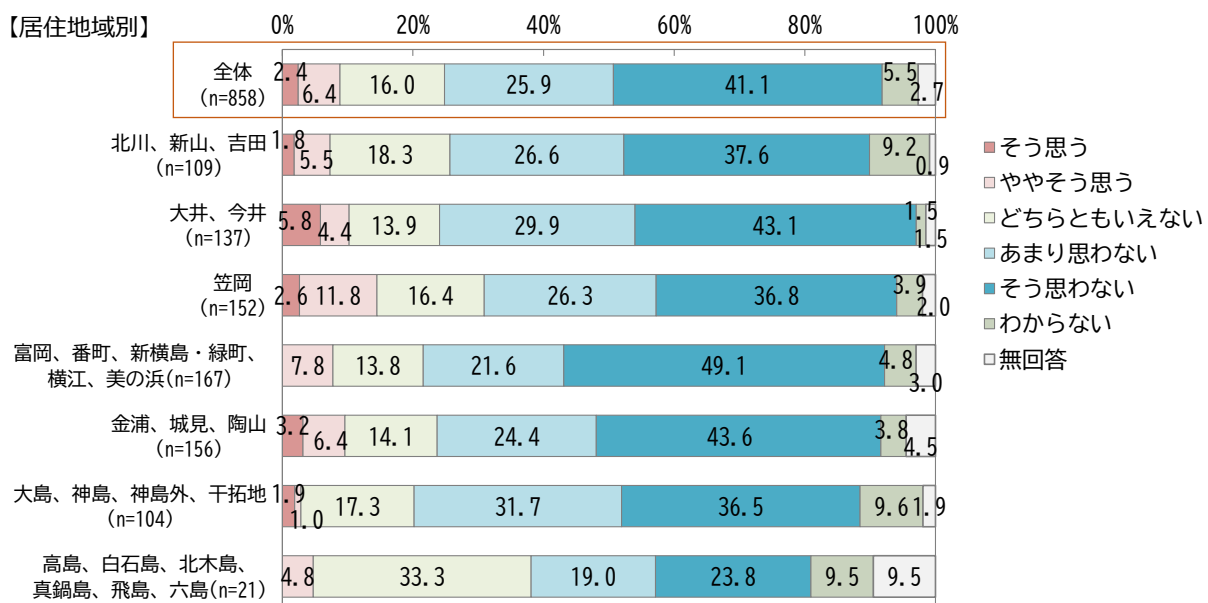
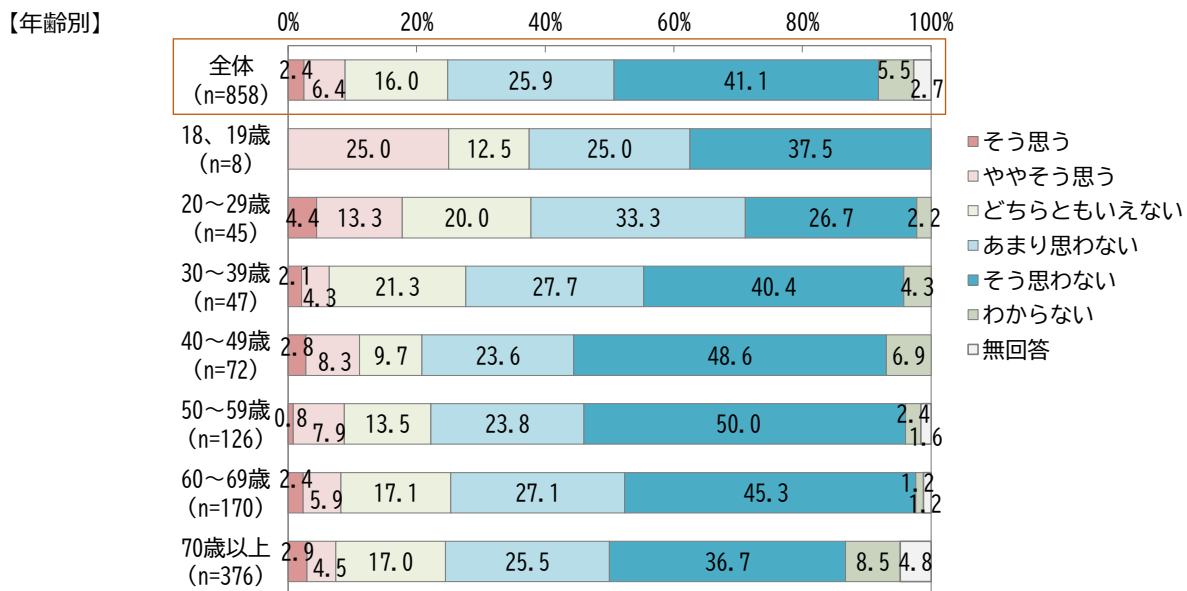


(17) あなたは、駅周辺を含む中心市街地が魅力的で満足できる空間だと思いますか。

全体では、中心市街地が「魅力的で満足できる空間だと思う」(「そう思う」又は「ややそう思う」と回答) 市民は 8.8%、「魅力的で満足できる空間だと思わない」(「あまりそう思わない」又は「そう思わない」と回答) 市民は 67.0%であった。

年齢別にみると、「魅力的で満足できる空間だと思う」割合が最も高いのは「18、19歳」で 25.0%、「魅力的で満足できる空間だと思わない」割合が最も高いのは「50～59歳」で 73.8%となっている。

居住地域別にみると、「魅力的で満足できる空間だと思う」割合が最も高いのは「笠岡」で 14.4%、「魅力的で満足できる空間だと思わない」割合が最も高いのは「大井、今井」で 73.0%となっている。



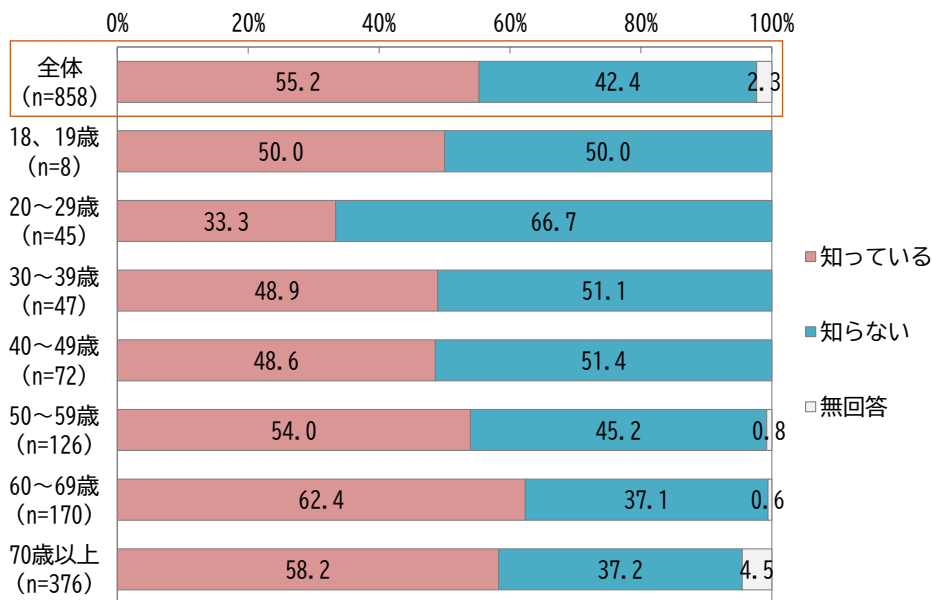
(18-1) まちづくり協議会の存在をご存じですか。

全体では、まちづくり協議会を「知っている」市民は 55.2%、「知らない」市民は 42.4%であった。

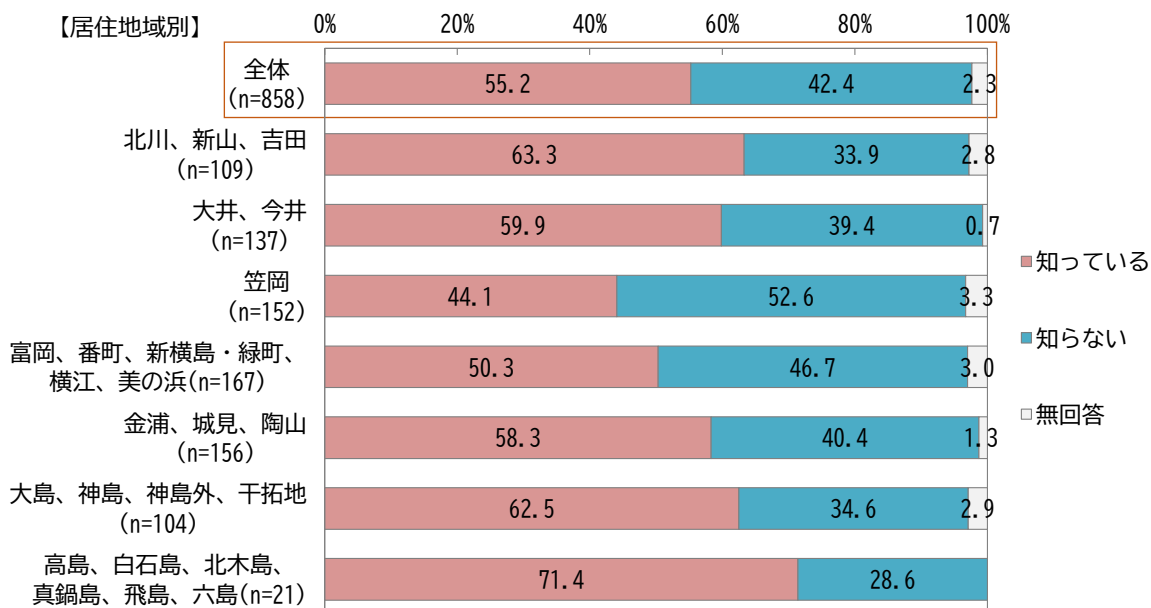
年齢別にみると、「40～49 歳」までの若い世代では比較的「知っている」割合が低く、「知っている」割合が最も高いのは「60～69 歳」で 62.4%、最も低いのは「20～29 歳」で 33.3%となっている。

居住地域別にみると、「知っている」割合が最も高いのは「高島、白石島、北木島、真鍋島、飛島、六島」の 71.4%であり、最も低いのは「笠岡」で、44.1%であった。

【年齢別】



【居住地域別】



(18-2) 現在、あなたの地域のまちづくり協議会の活動に参加していますか。

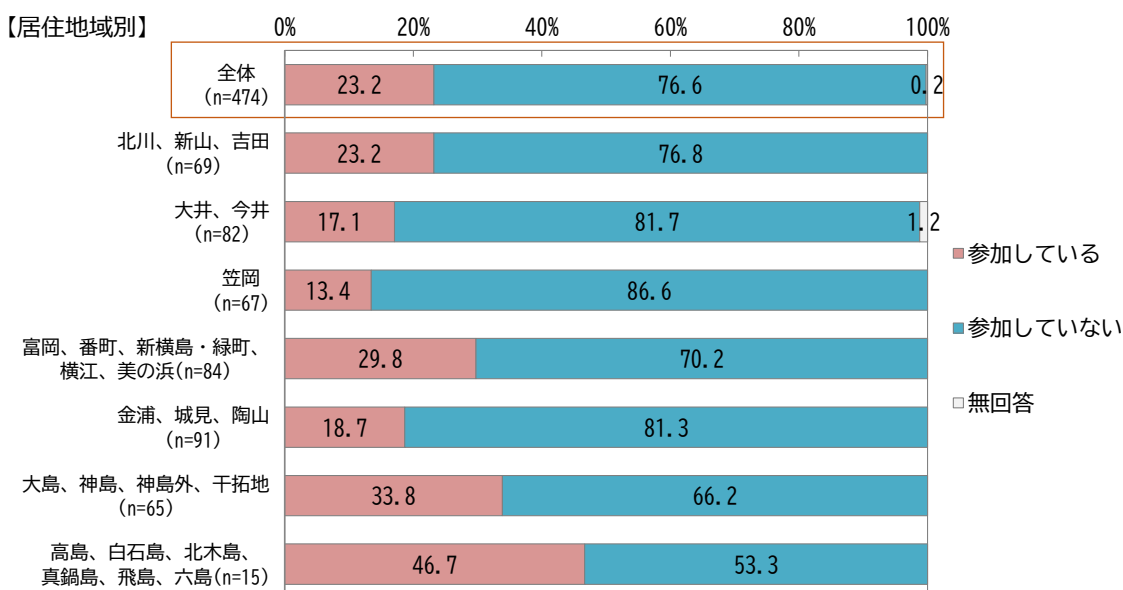
※地域によっては、まちづくり協議会という名称ではありません。

(新山地区自治会、白石・島づくり委員会、飛島自治振興会など)

まちづくり協議会を知っている市民のうち、地域のまちづくり協議会の活動に「参加している」市民は23.2%、「参加していない」市民は76.6%であった。

年齢別にみると、年代が上がるにつれて「参加している」市民の割合が高くなっており、「18、19歳」で最も低く0.0%、「70歳以上」で最も高く28.3%となっている。

居住地域別にみると、「参加している」割合が最も高いのは「高島、白石島、北木島、真鍋島、飛島、六島」で46.7%、最も低いのは「笠岡」で13.4%となっている。

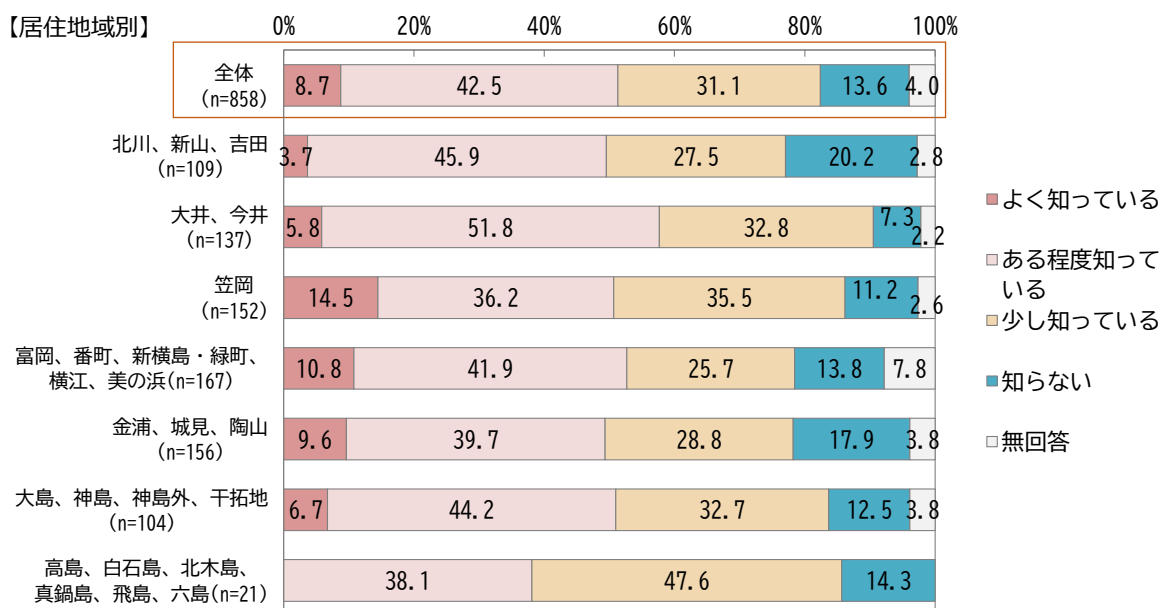
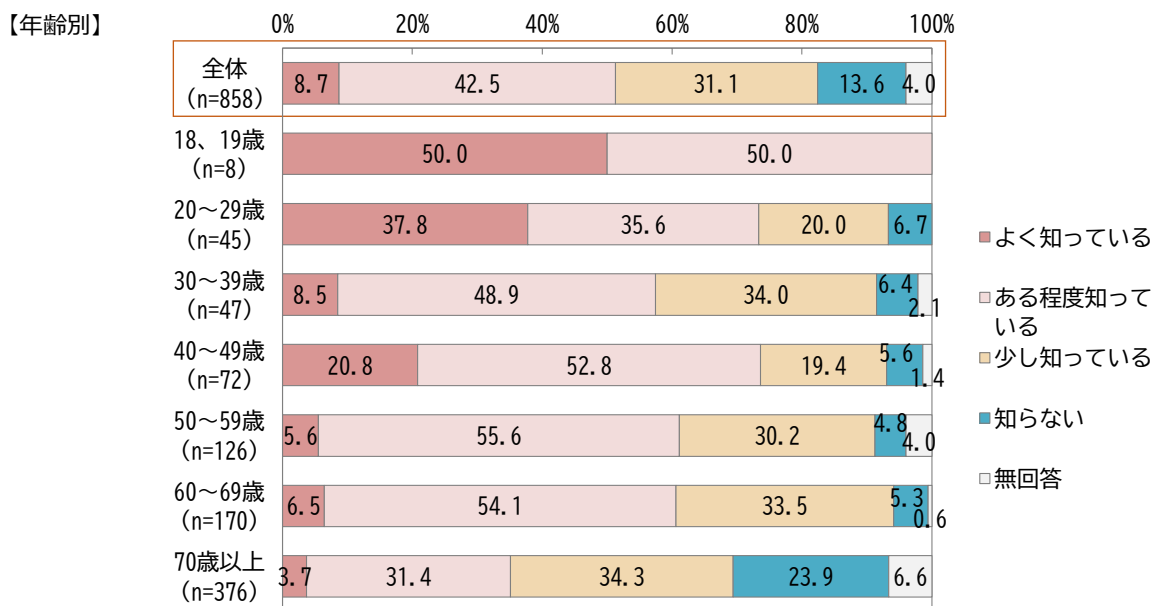


(19) 性的少数者の総称である「LGBT」(L=レズビアン、G=ゲイ、B=バイセクシュアル、T=トランスジェンダー) について知っていますか。

全体では、「よく知っている」が8.7%、「ある程度知っている」が42.5%、「少し知っている」が31.1%で、あわせて「知っている」割合は82.4%、「知らない」割合が13.6%であった。

年齢別にみると、年代が上がるにつれて認知度が低くなっており、「18、19歳」では「よく知っている」が50.0%、「70歳以上」では、「知らない」割合が23.9%となっている。

居住地域別にみると、「高島、白石島、北木島、真鍋島、飛島、六島」では「よく知っている」が0.0%、「ある程度知っている」が38.1%と、いずれも他の地域と比較して低くなっている。「大井、今井」で「知っている」が90.5%と最も高い。

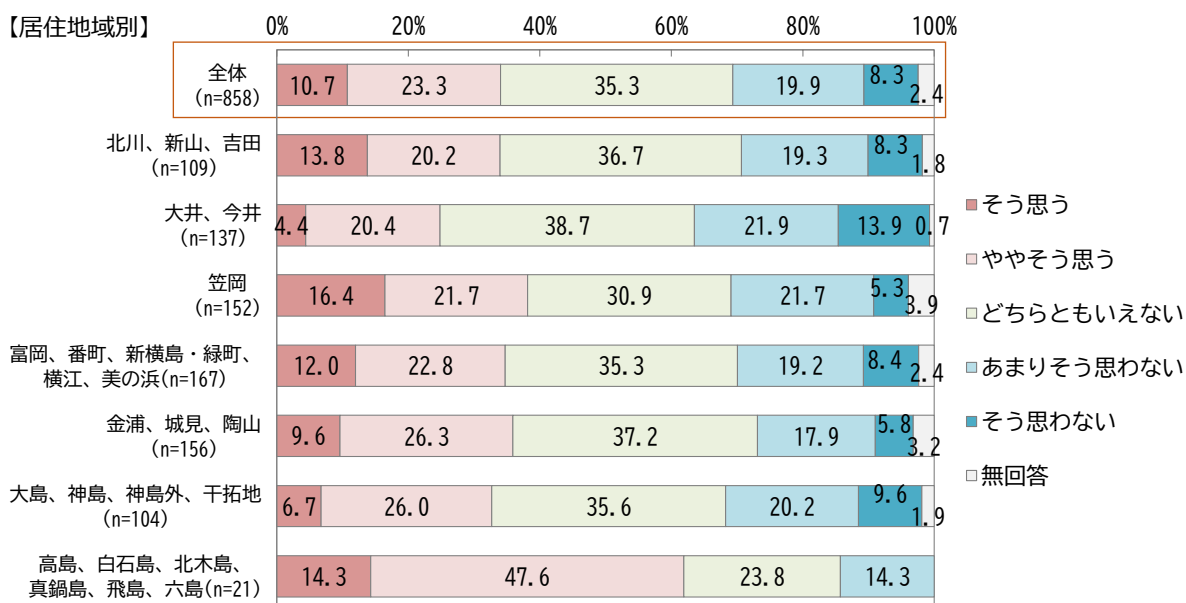
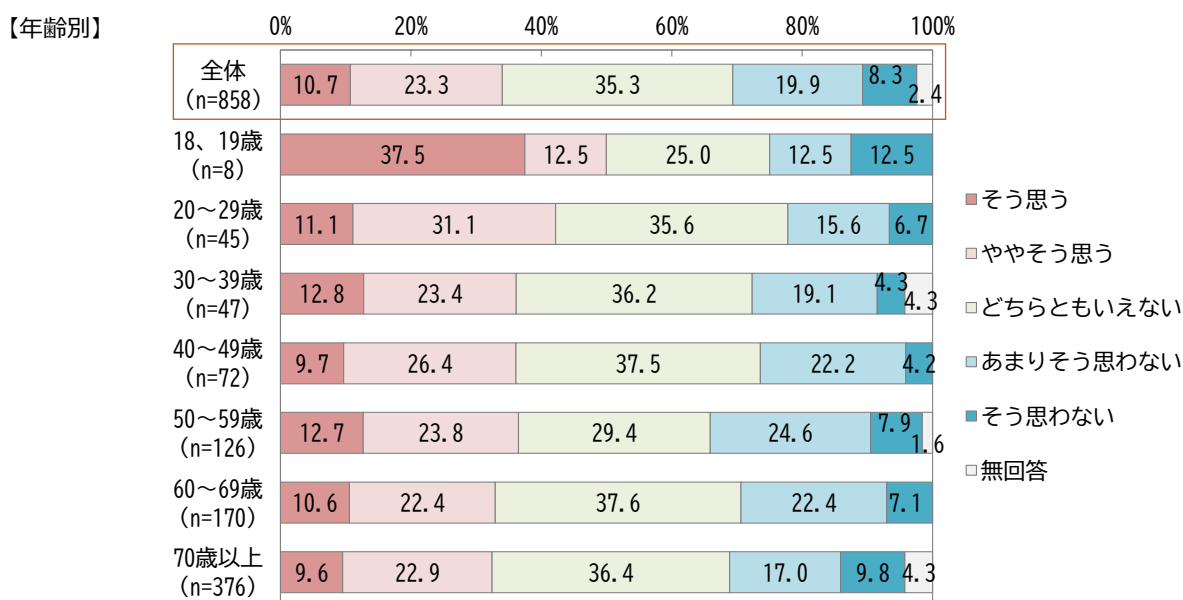


(20) お住まいの地域や職場で男女が対等に活躍できていると思いますか。

全体では、地域や職場で男女が「対等に活躍できていると思う」(「そう思う」又は「ややそう思う」と回答) 市民は 34.0%、「対等に活躍できていると思わない」(「あまりそう思わない」又は「そう思わない」と回答) 市民は 28.2%であった。

年齢別にみると、「対等に活躍できていると思う」割合は、「18、19歳」で最も高く 50.0%、「対等に活躍できていると思わない」割合は、「50～59歳」で最も高く 32.5%であった。

居住地域別にみると、「対等に活躍できていると思う」割合は「高島、白石島、北木島、真鍋島、飛島、六島」で最も高く 61.9%、「対等に活躍できていると思わない」割合は「大井、今井」で最も高く 35.8%となっている。

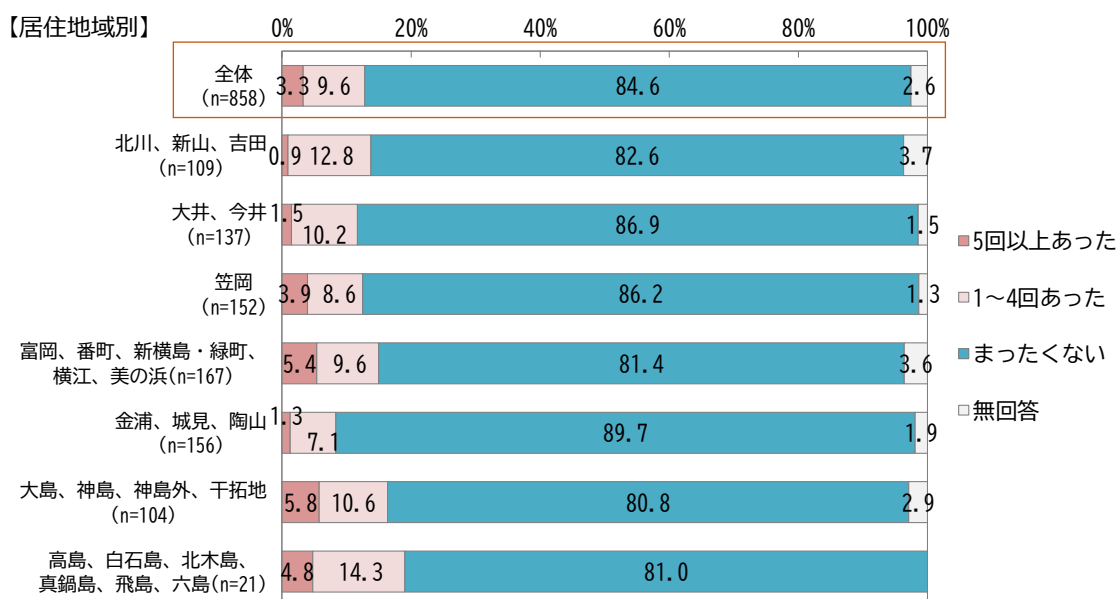


(21) 配偶者や恋人等から暴力（なぐる、ける、物を投げつける、人格を否定するような暴言、望まない性的行為の強要など）を受けたことがありますか。

全体では、配偶者や恋人等から暴力を受けたことが「5回以上あった」市民は3.3%、「1～4回あった」市民は9.6%で、あわせて「暴力を受けたことがある」市民は12.9%であった。

年齢別にみると、「暴力を受けたことがある」割合は、「60～69歳」で最も高く14.7%、最も低いのは「20～29歳」で4.4%であった。

居住地域別にみると、「暴力を受けたことがある」割合は、「高島、白石島、北木島、真鍋島、飛島、六島」で最も高く19.1%、「大島、神島、神島外、干拓地」が16.3%、「富岡、番町、新横島・緑町、横江、美の浜」が15.0%と続いている。



(22) スマートフォンを所持していますか。

全体では、スマートフォンを「所持している」市民が 77.7%、「所持していない」市民が 20.7%であった。

年齢別にみると、年代が上がるにつれて「所持している」割合が低くなっており、「18、19 歳」「20～29 歳」では 100.0%を占めているが、「70 歳以上」では 57.4%となっている。

居住地域別にみると、地域による大きな差は見られないが、「富岡、番町、新横島・緑町、横江、美の浜」で最も高く 80.2%、最も低いのは「大島、神島、神島外、干拓地」で 74.0%であった。



(23) デジタル技術を活用すべきと感じる分野で一番近いものを選んでください。

全体では、デジタル技術を活用すべきと感じる分野について、「健康・医療」が23.8%と最も高くなっており、「その他行政手続き」16.3%、「防災」15.2%と続いている。

年齢別にみると、「18、19歳」「30～39歳」「40～49歳」で「学校・教育」の割合が最も高くなっており、「50歳以上」では「健康・医療」の割合が高くなっている。

地域別にみると、全ての地域で「健康・医療」の割合が高くなっており、「金浦、城見、陶山」では「防災」の割合が他の地域に比べて高く21.2%となっている。

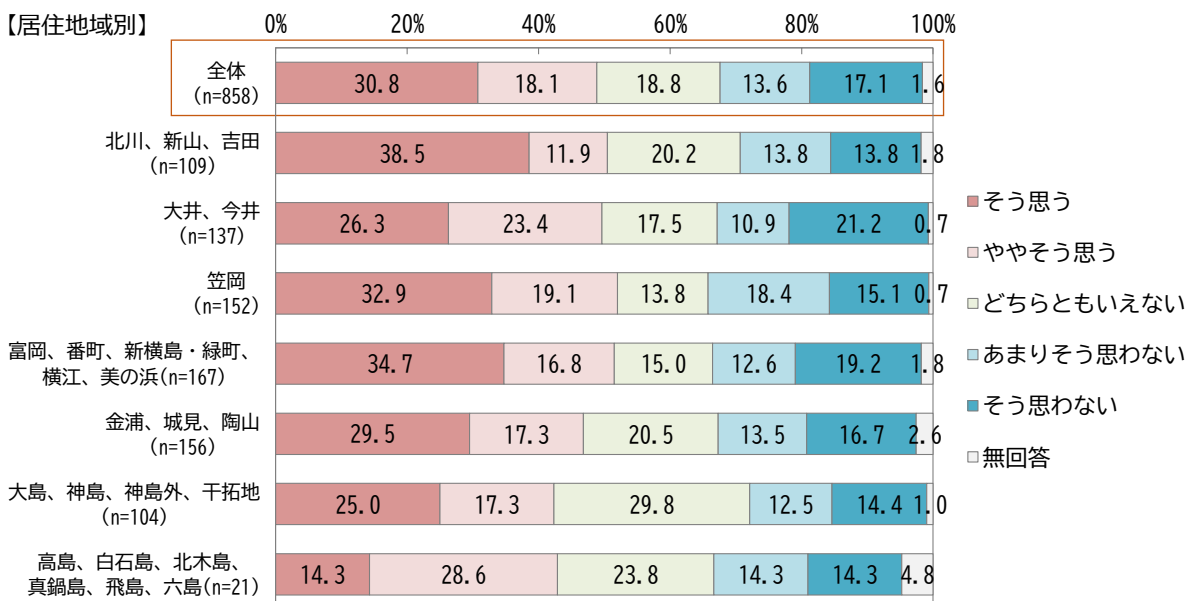
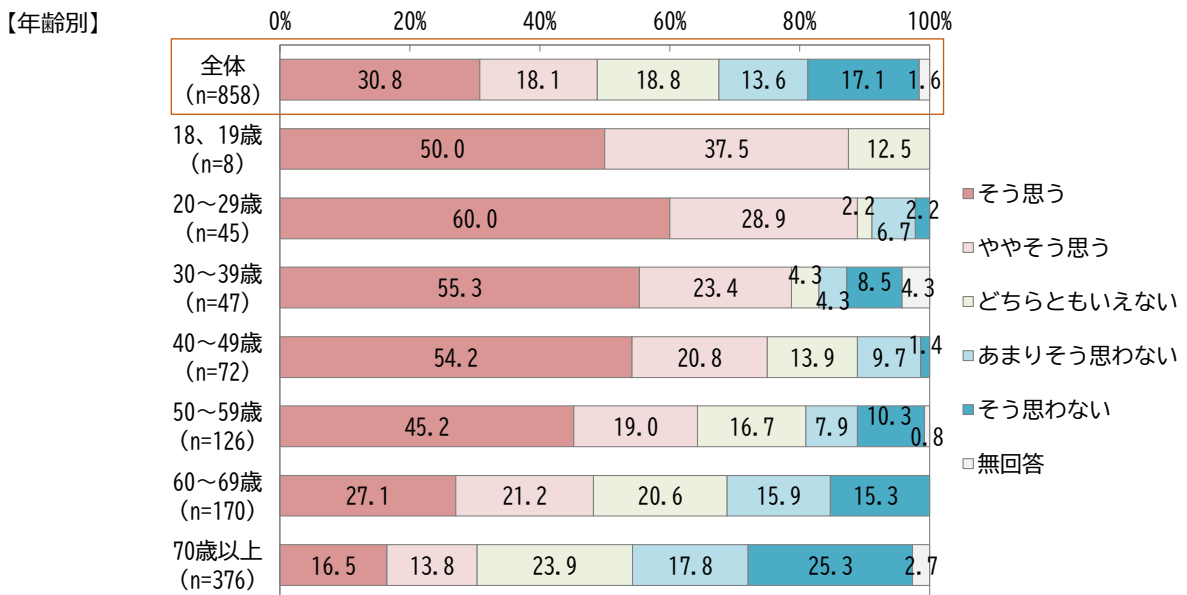


(24) 今後、様々な手続きがオンライン化され、市役所に行かなくても手続きができるようになった場合、パソコンやスマートフォンで手続きしたいと思いますか。

全体では、パソコンやスマートフォンで手続きを「したいと思う」(「そう思う」又は「ややそう思う」と回答) 市民は 48.9%、「したいと思わない」(「あまりそう思わない」又は「そう思わない」と回答) 市民は 30.7%であった。

年齢別にみると、「したいと思う」割合は、「20～29歳」で最も高く 87.5%、「したいと思わない」割合は、「70歳以上」で最も高く 43.1%であった。

居住地域別にみると、「したいと思う」割合は「笠岡」で最も高く 52.0%、「したいと思わない」割合も「笠岡」で最も高く 33.6%となっている。



<回答者の属性>

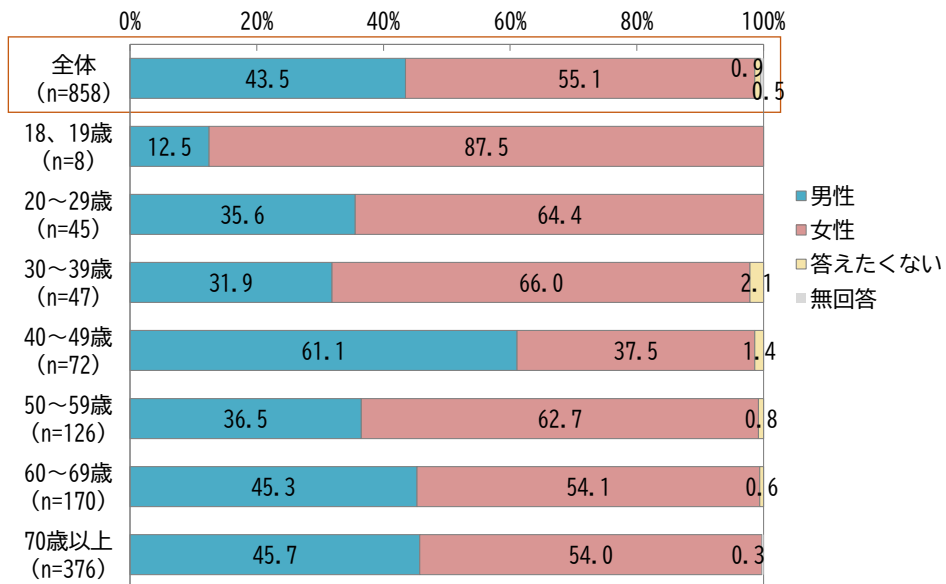
(1) あなたの性別をお選びください。

全体では、「男性」が43.5%、「女性」が55.1%となっている。

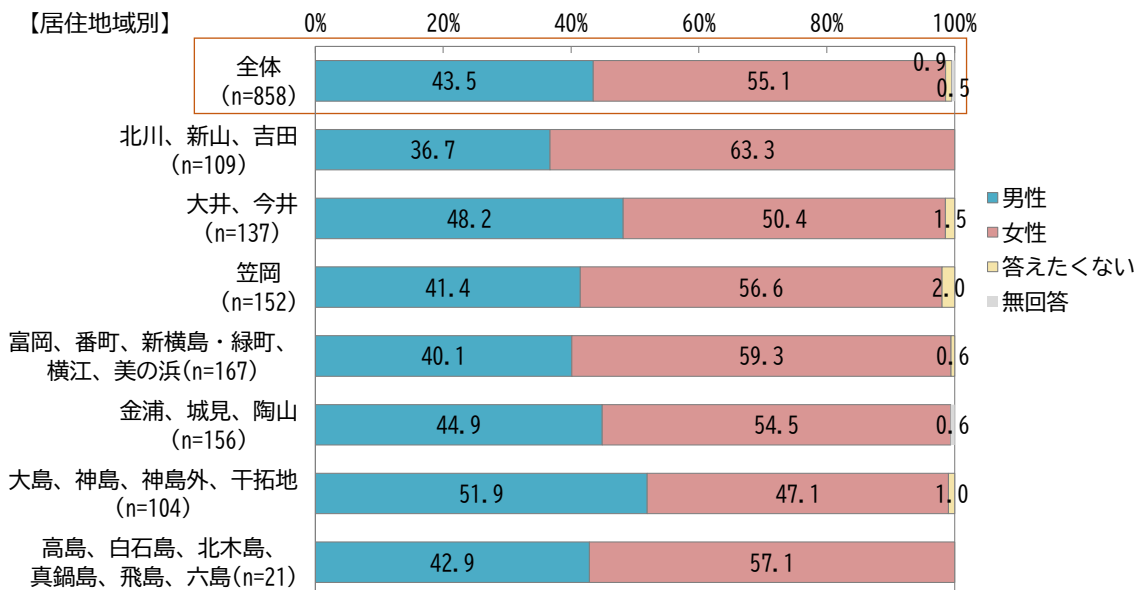
年齢別にみると、ほとんどの年代において「女性」の割合が高くなっており、その中で「40～49歳」においては「男性」割合が高く61.1%となっている。

居住地域別にみると、「北山、新山、吉田」及び「富岡、番町、新横島・緑町、横江、美の浜」においては「女性」の割合が他の地域と比較して高く、60%程度となっている。

【年齢別】



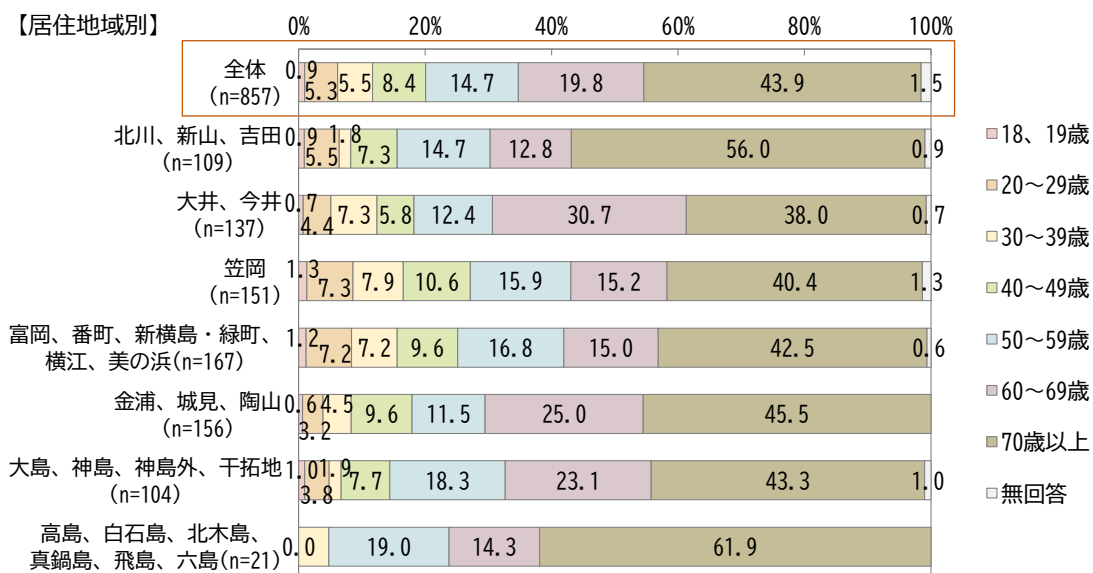
【居住地域別】



(2) あなたの年齢をご記入ください。(令和6年6月1日現在の満年齢でお答えください)

全体では、「70歳以上」の割合が43.9%と最も高くなっており、「60～69歳」19.8%、「50～59歳」14.7%と続いている。年代が下がるにつれて、構成割合は低くなっている。

居住地域別にみると、すべての地域において「70歳以上」の割合が最も高くなっており、特に「高島、白石島、北木島、真鍋島、飛島、六島」においては61.9%、「北山、新山、吉田」においては56.0%と、他の地域と比較しても非常に高くなっている。「30～39歳」以下の若い世代の割合が高いのは「笠岡」で、16.6%となっている。

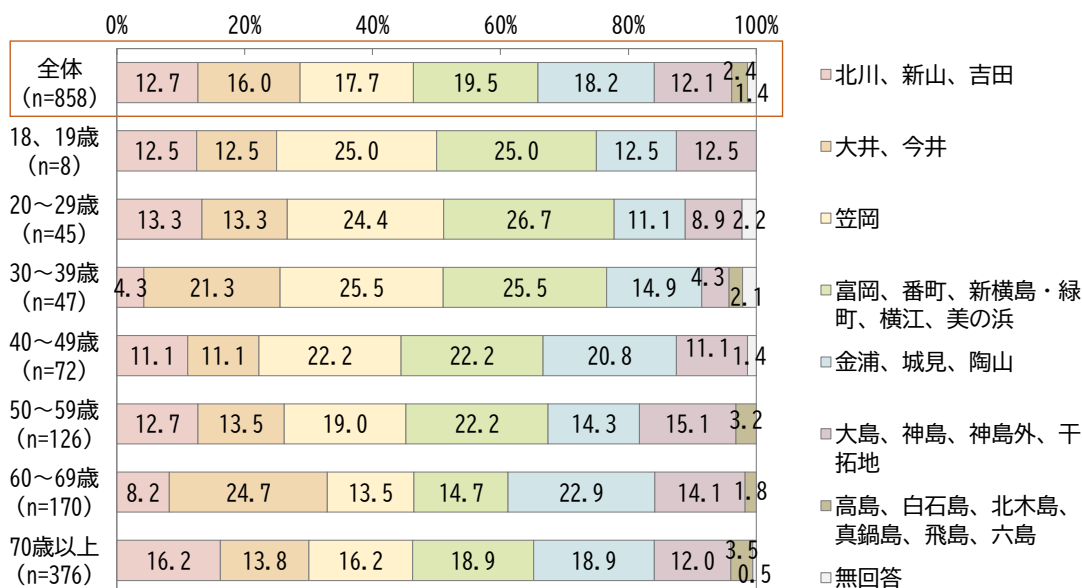


(3) お住まいの地域をお選びください。

全体では、「富岡、番町、新横島・緑町、横江、美の浜」の割合が19.5%と最も高くなっており、「金浦、城見、陶山」18.2%、「笠岡」17.7%と続いている。

年齢別にみると、「20～29歳」及び「30～39歳」では、「富岡、番町、新横島・緑町、横江、美の浜」、「笠岡」の割合が他の年代と比較して高くなっており、「40～49歳」及び「60～69歳」では「金浦、城見、陶山」の割合が高くなっている。

【年齢別】

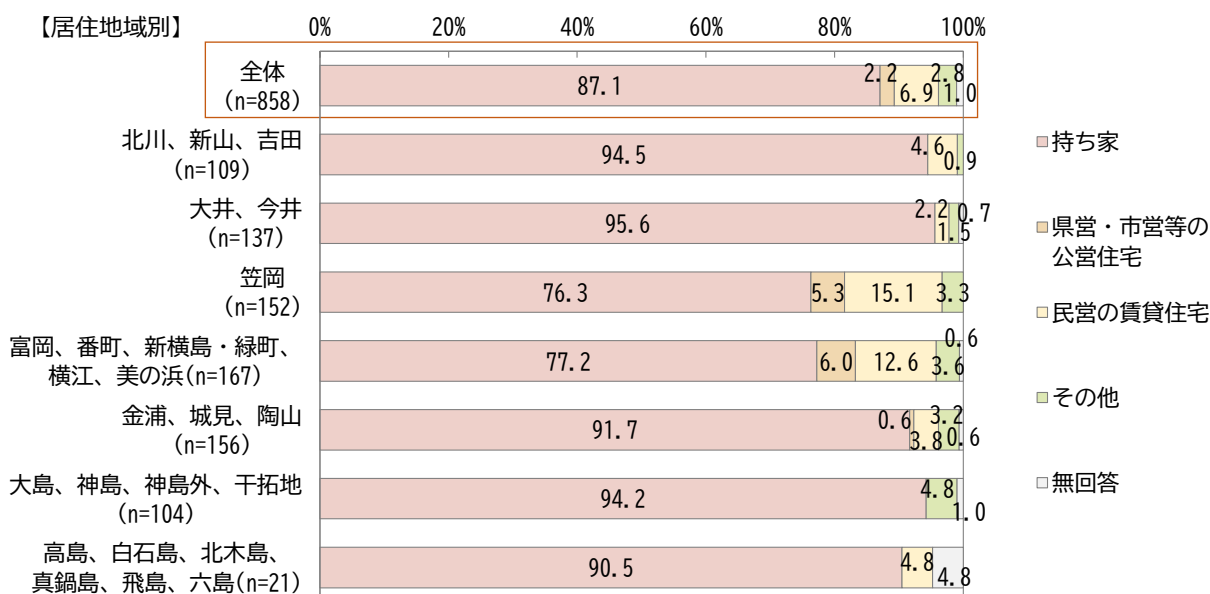
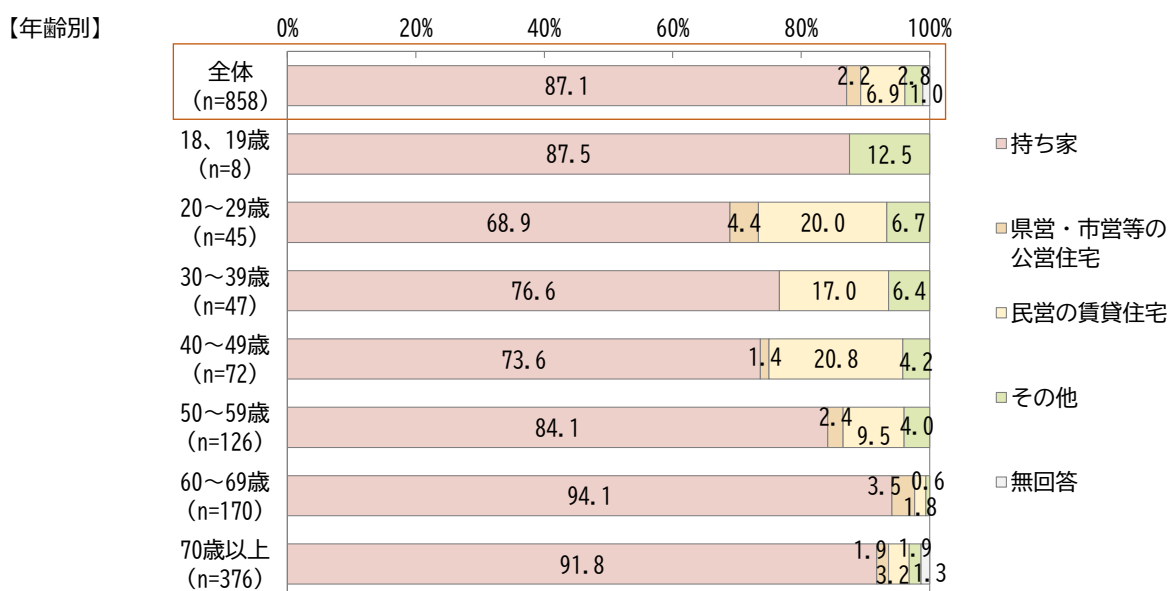


(4) 現在お住まいの住居をお選びください。

全体では、「持ち家」の割合が 87.1%を占め、最も高くなっており、「民営の賃貸住宅」6.9%、「その他」2.8%と続いている。

年齢別にみると、「20～29 歳」で「持ち家」の割合が最も低く 68.9%であった。「20～29 歳」「40～49 歳」では、「民営の賃貸住宅」が約 20%と、他の世代と比較して高くなっている。

居住地域別にみると、「持ち家」の割合は「大井、今井」で最も高く 95.6%、「民営の賃貸住宅」の割合は「笠岡」で最も高く 15.1%、「県営・市営等の公営住宅」の割合は「富岡、番町、新横島・緑町、横江、美の浜」で最も高く 6.0%となっている。

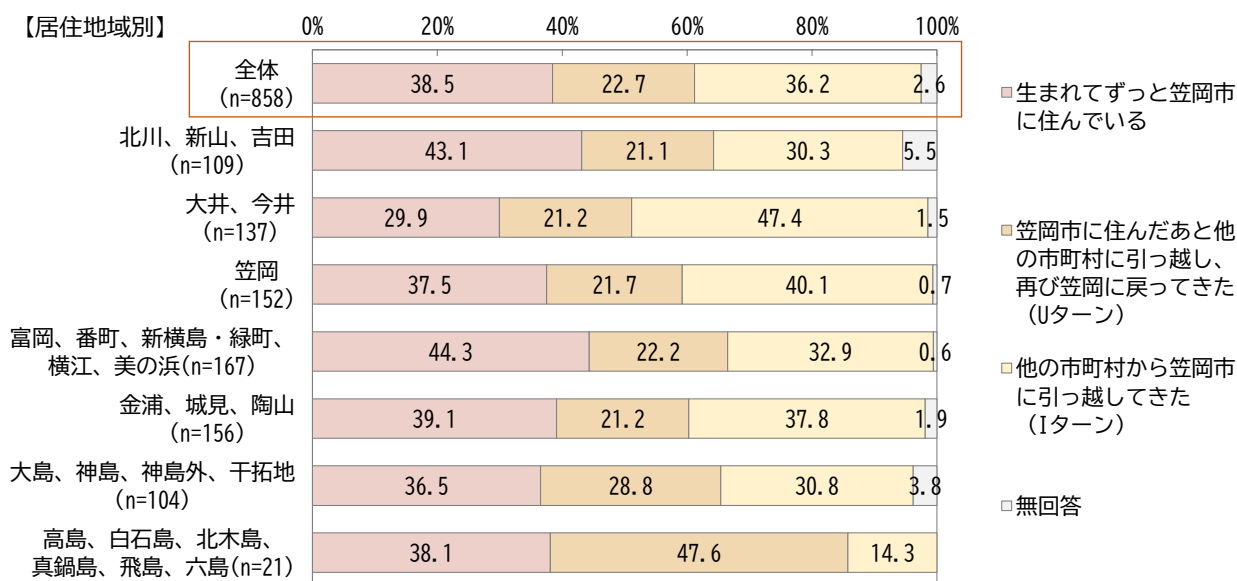
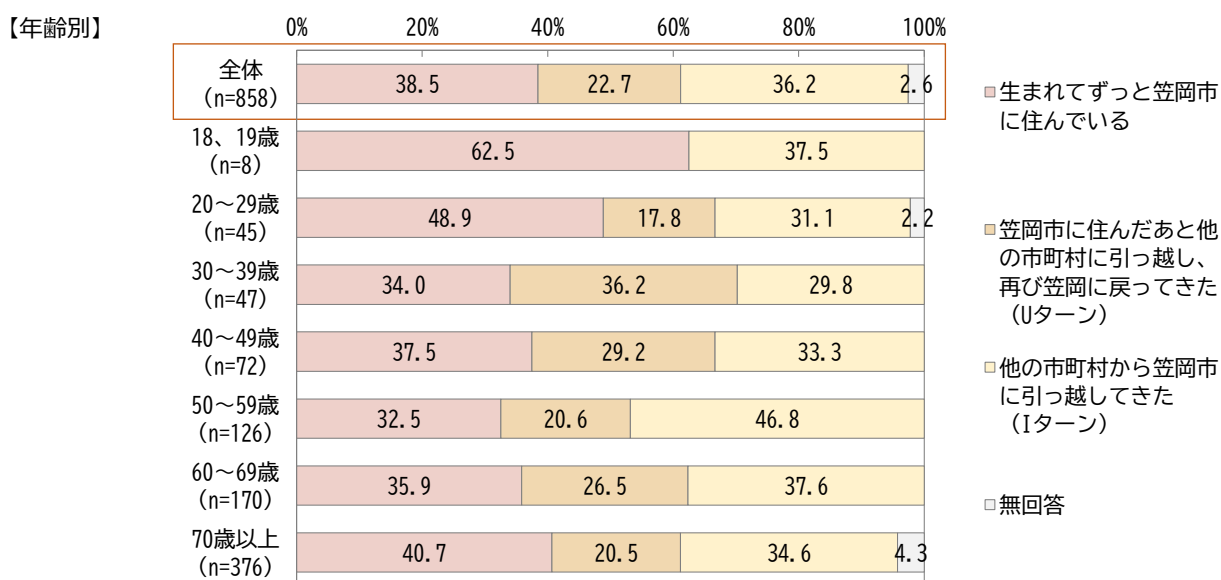


(5) 笠岡市にお住まいの経緯をお選びください。

全体では、「生まれてずっと笠岡市に住んでいる」市民が 38.5%、「他の市町村から笠岡市に戻ってきた（Uターン）」市民が 22.7%、「他の市町村から引っ越してきた（Iターン）」市民が 36.2% となっている。

年齢別にみると、「30～39歳」において、「Uターン」の割合が 36.2%、「50～59歳」において「Iターン」の割合が 46.8%と他の地域に比べて高くなっている。一方、「18、19歳」、「20～29歳」の若い世代においては、「生まれてずっと笠岡市に住んでいる」割合が高くなっている。

居住地域別にみると、「生まれてずっと笠岡市に住んでいる」割合が高いのは「北川、新山、吉田」及び「富岡、番町、新横島・緑町、横江、美の浜」で、40%以上となっている。「高島、白石島、北木島、真鍋島、飛島、六島」では「Uターン」の割合が 47.6%と高くなっており、「Iターン」の割合は「大井、今井」で 47.4%と最も高くなっている。

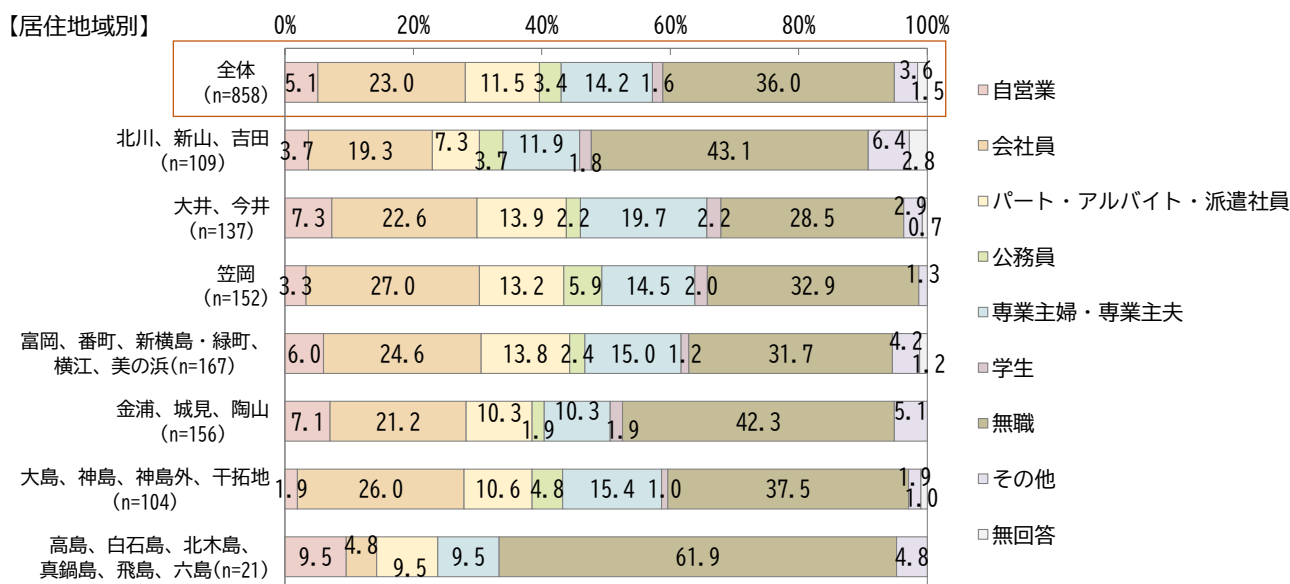
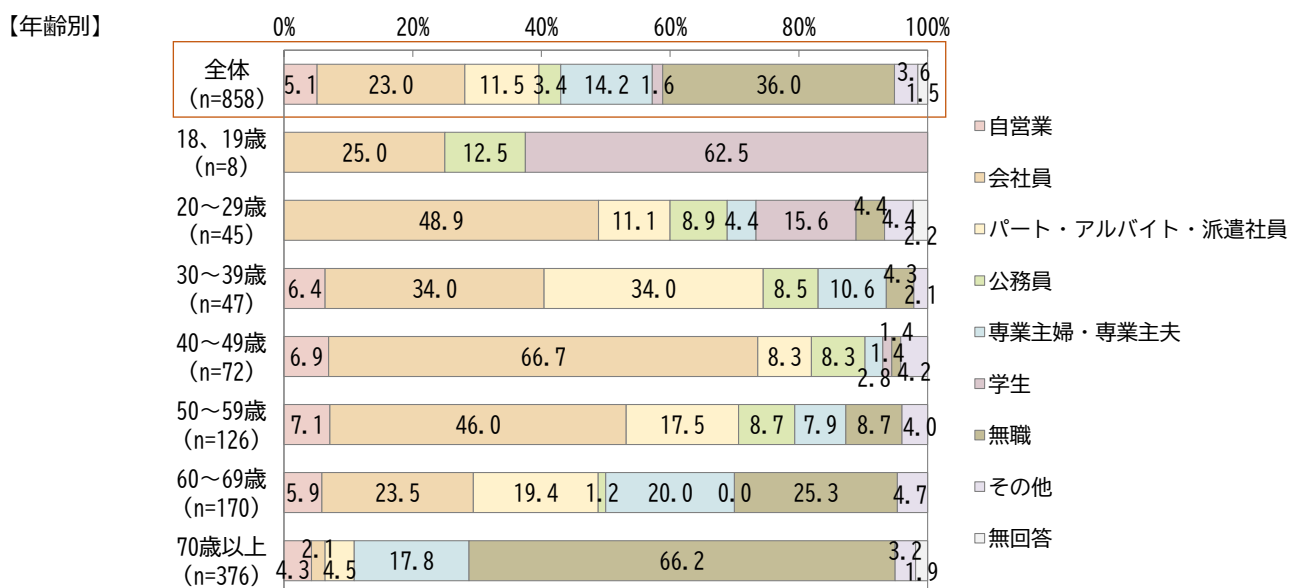


(6-1) あなたの職業をお選びください。

全体では、職業は「無職」の割合が最も高く 36.0%、「会社員」23.0%、「専業主婦・専業主夫」14.2%と続いている。

年齢別にみると、「18、19歳」の62.5%と「20～29歳」の15.6%は「学生」となっている。「会社員」の割合は「40～49歳」で66.7%、「パート・アルバイト・派遣社員」は「30～39歳」で34.0%と他の年代に比べて高くなっている。

居住地域別にみると、「高島、白石島、北木島、真鍋島、飛島、六島」で「無職」の割合が他の地域と比較して高くなっており、「笠岡」及び「大井、神島、神島外、干拓地」では「会社員」、「大井、今井」では「専業主婦・専業主夫」の割合が高くなっている。

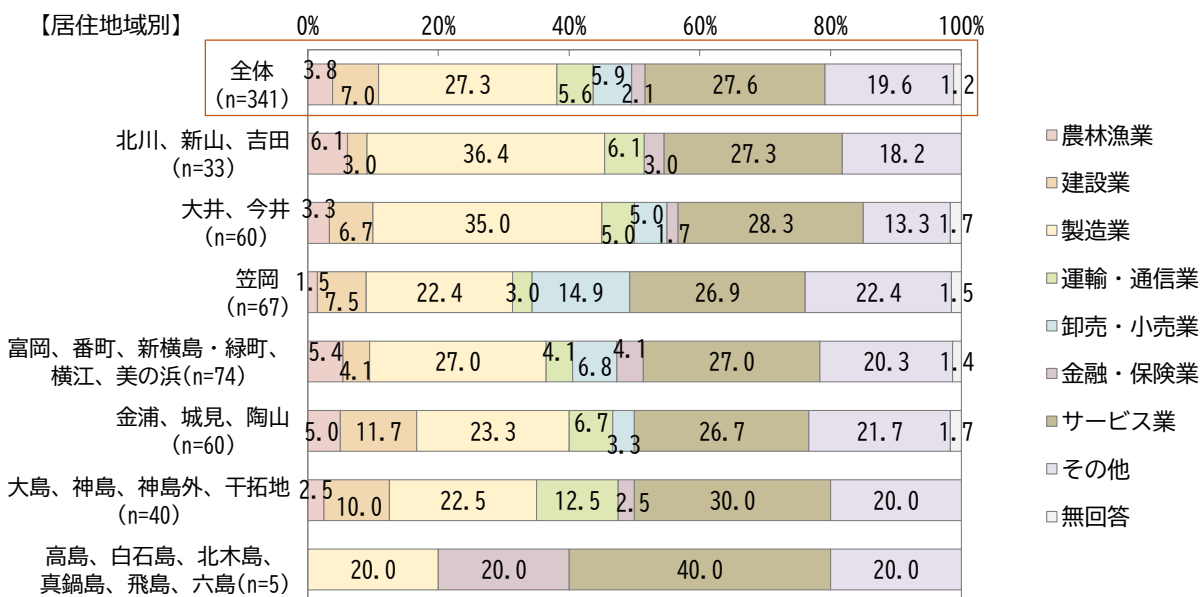
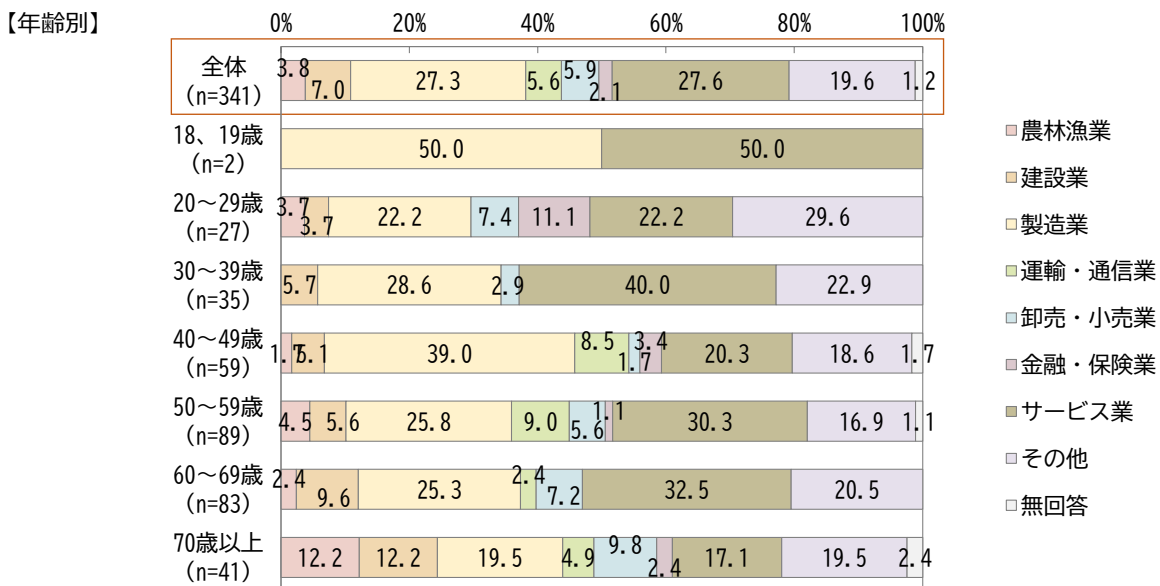


(6-2) ■ (6-1) で「1. 自営業」「2. 会社員」「3. パート・アルバイト・派遣社員」を選んだ方に伺います ■
あなたの業種をお選びください。

「自営業」「会社員」「パート・アルバイト・派遣社員」と回答した市民の業種は、「サービス業」の割合が最も高く 27.6%となっており、「製造業」 27.3%、「その他」 19.6%と続いている。

年齢別にみると、ほとんどの年代で「製造業」及び「サービス業」の割合が高くなっている。「70歳以上」で「農林漁業」が、「70歳以上」及び「20～29歳」では「卸売・小売業」の割合が他の年代と比較して高くなっている。

居住地域別にみると、「大島、神島、神島外、干拓地」では「運輸・通信業」、「笠岡」では「卸売・小売業」の割合が他の地域と比べて高くなっている。

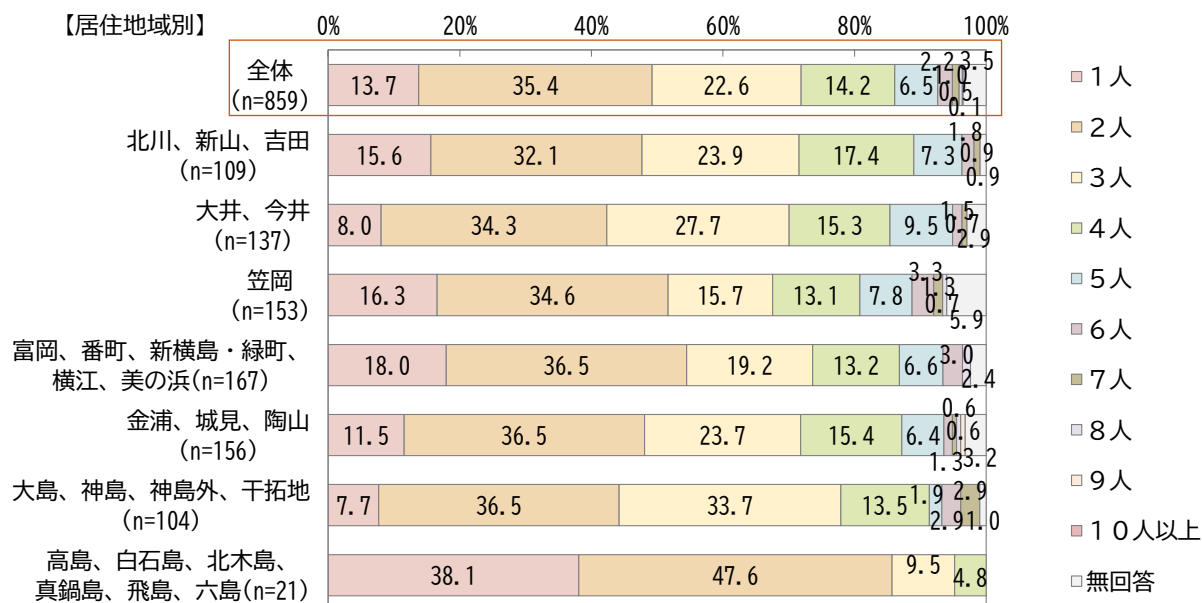
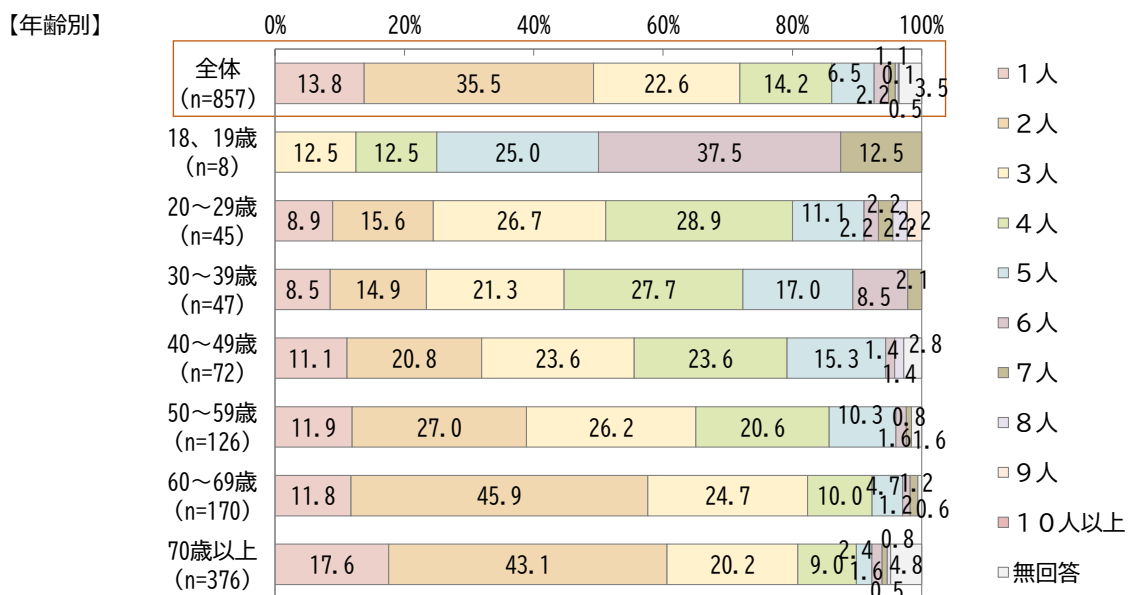


(7) あなたを含む同居の家族は何人ですか。

同居人数は「2人」が35.5%と最も割合が高くなっており、「3人」22.6%、「4人」14.2%と続いている。

年齢別にみると、「1人」の割合は「70歳以上」では17.6%と高くなっている。「60～69歳」、「70歳以上」においては、「2人」の割合も高くなっており、45%程度となっている。「20～29歳」から「40～49歳」にかけては「4人」の割合が高く、「18、19歳」では「6人」の割合が高く37.5%となっている。

居住地域別にみると、すべての地域において「2人」の割合が最も高い。半数以上の地域では、「3人」、「4人」と続いているが、「高島、白石島、北木島、真鍋島、飛島、六島」では「1人」の割合が約40%と他の地域と比較して非常に高くなっている。

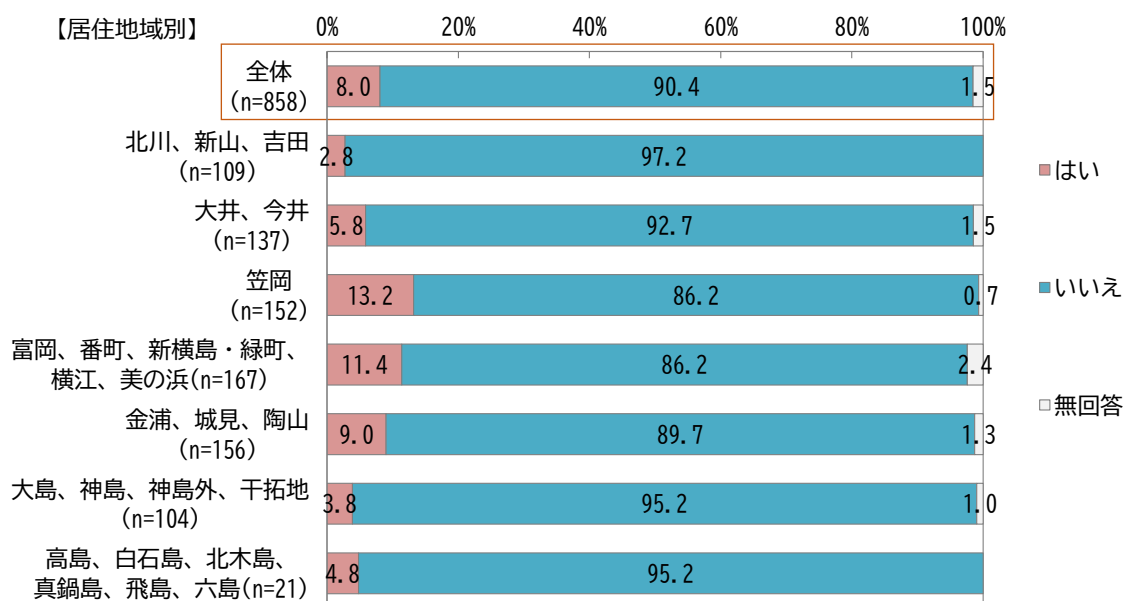
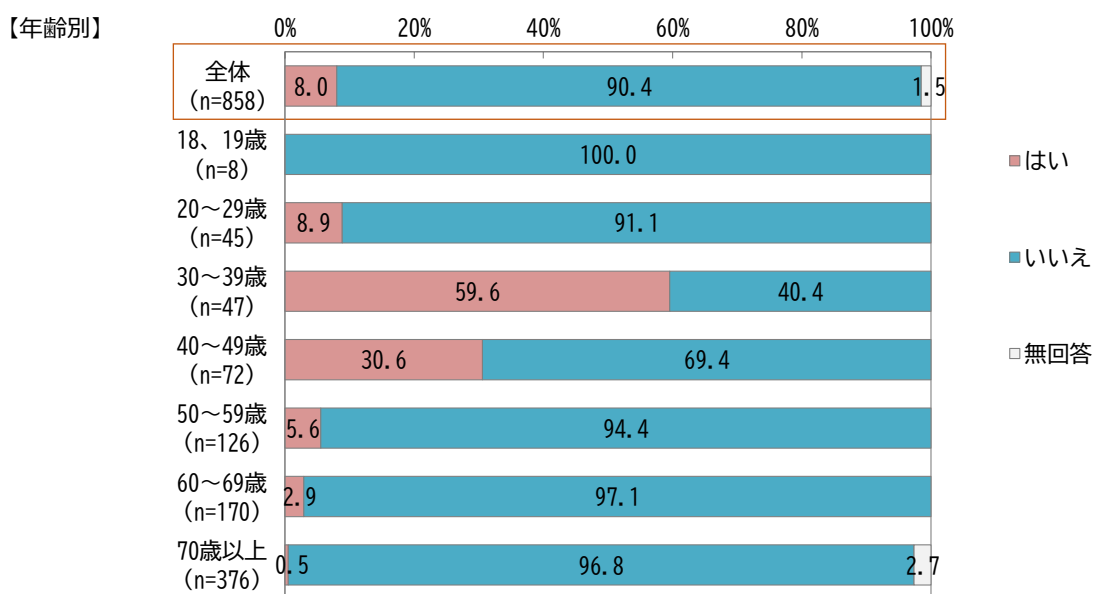


(8) あなたは、現在、中学生以下の子どもを育てていますか。

中学生以下の子どもが「いる」家庭は8.0%、「いない」家庭は90.4%であった。

年齢別にみると、中学生以下の子どもが「いる」割合は「30～39歳」で最も高く59.6%、「40～49歳」では30.6%であった。

居住地域別にみると、中学生以下の子どもが「いる」割合は「笠岡」で13.2%と最も高く、「富岡、番町、新横島・緑町、横江、美の浜」で11.4%、「金浦、城見、陶山」が9.0%と続いている。



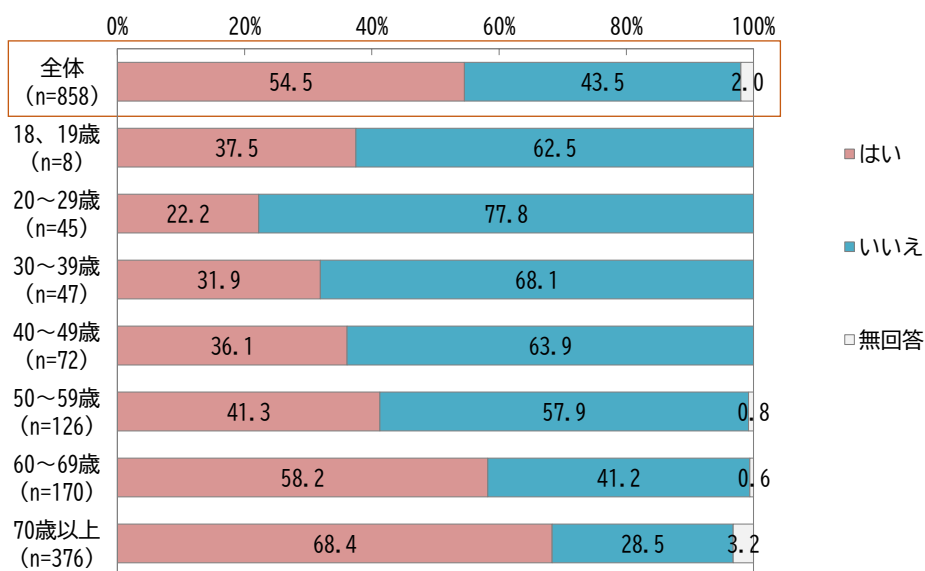
(9) 同居の家族(あなた以外)に65歳以上の高齢者がいますか。

65歳以上の高齢者が「いる」家庭は54.5%、「いない」家庭は43.5%であった。

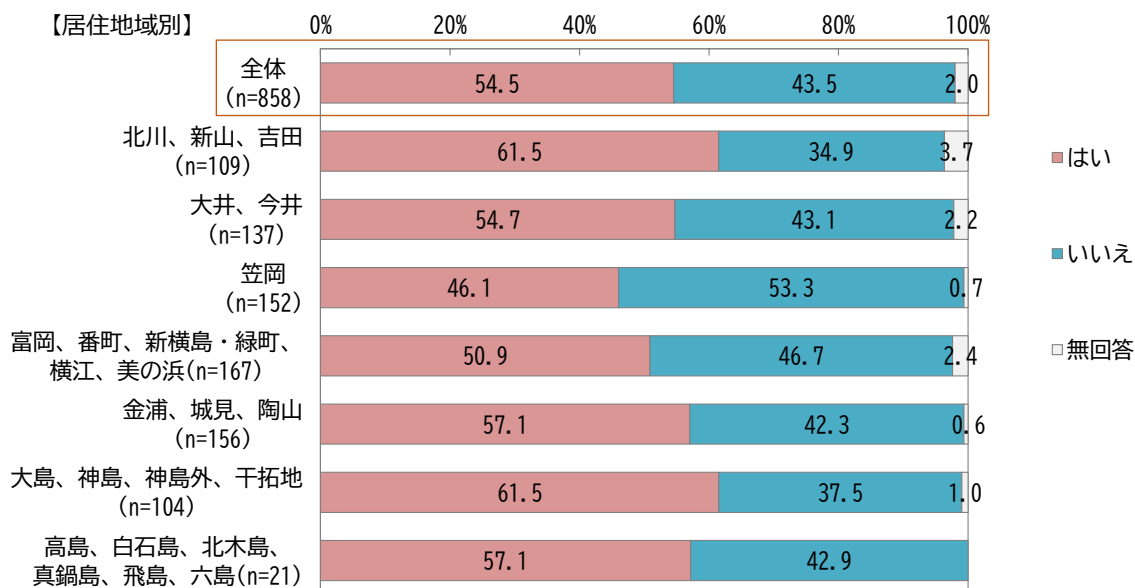
年齢別にみると、高齢者が「いる」割合は「70歳以上」で最も高く68.4%、「60～69歳」では58.2%であった。「20～29歳」で最も低くなっており、22.2%であった。

居住地域別にみると、高齢者が「いる」割合は「北川、新山、吉田」、「金浦、城見、陶山」、「大島、神島、神島外、干拓地」で高く、いずれも55%以上となっている。低くなっているのは「笠岡」で、46.1%であった。

【年齢別】



【居住地域別】



2. 自由記述について

※第7次笠岡市総合計画では、「元気・快適・ときめき 進化するまち笠岡」を笠岡市の将来の都市像としています。今後のまちづくりのあり方などについて、ご意見がございましたら、自由にご記入ください。なお、ご記入いただきましたご意見・ご提言は、本市のまちづくりに対する貴重なご意見として今後の施策立案の参考にさせていただきます。

分類	件数
① 行政について	43
② 道路・交通アクセスについて	21
③ 福祉・医療について	13
④ 働く場所・雇用について	7
⑤ 上水道・下水道について	8
⑥ 防災について	7
⑦ 観光について	2
⑧ お店・商業施設について	8
⑨ 施設について	12
⑩ アンケートについて	8
⑪ 地域について	22
⑫ 子育て・保育について	10
⑬ お年寄りや障害者について	7
⑭ 駅とその周辺について	16
⑮ 宅地について	2
⑯ 人口について	10
⑰ 空き家について	10
⑱ 税金について	2
⑲ 経済・商業について	0
⑳ 教育について	5
㉑ ゴミについて	4
㉒ 草刈りについて	8
㉓ PR・イベントについて	4
㉔ 干拓地について	30
㉕ 駐車場について	0
㉖ 環境について	4
㉗ 農業について	6
㉘ 防犯について	1
㉙ その他	10
合計	290

※分類が複数にわたるご意見・ご提言については、主たるご意見・ご提言で分類しています。

また、個人が特定できるような表現や誹謗中傷に関する内容を除き、回答者の記入内容を可能な限り元の文章のまま記載しています。

① 行政について

性別	年齢	お住まいの地域	意見
女性	35 歳	北川、新山、吉田	市民病院の職員ですが、スタッフの人権が無視されています（パワハラ、労働環境）。上層部に訴えても「パワハラは昔からあること（だから我慢しろ）」「（パワハラをしている人が）利益を上げているのだから文句を言うな」という態度で、親身になって取り合ってもらえない。スタッフのほとんどが古くさい市の体制にうんざりしている。職員すら大切に出来ないのに、市民を大切にみたいな事を言わないで欲しい。患者さんを第一に言いながら、利益だけを追求するような病院のやり方に、患者や家族から不満の声を耳にすることが増えてきたし、職員の不満もかなり高まっています。どうかして下さい。
男性	40 歳	大井、今井	<ul style="list-style-type: none"> ・新市長となって何がやりたいのか分からない。産婦人科を設置するだけ？前市長と同じやり方はしてほしくない。笠岡市の未来が詰まった計画を示してほしい。近隣の市町村に負けないまちづくりをしてほしい。 ・小中一貫について、期待させておいて実現が難しいのを感じる。議会との対立で前に進められてない。笠岡市に住んでいて損をしている気がする。すぐにでも実現してほしい。子供達が成長し、小中一貫とは無縁となる。 ・人口が増えて欲しいが、良い場所に良い土地が無いので住みづらい。お店や駅に近い場所に土地が無いから、市外に転居すると思う。
女性	41 歳	金浦、城見、陶山	まずは市議員の給与のカット。周辺地域より高額の理由がわからない。又、市役所など人員が多すぎる。そのコストをカットし、子育てや若い人が働きたいと思える企業誘致に使用して頂きたい。デジタル技術の活用により早急に人材コストカットをはかるべきです。このアンケートも県外企業へ依頼しているのも経費のムダだと思います。
男性	44 歳	笠岡	市長パワハラしていたの？

男性	47 歳	大島、神島、神島外、干拓地	労働人口が減少するのは目に見えているので、行政DXの推進は必要と考えていますが、DXは手段で合っているのではないので、市民・市職員の手間を減らすための手段として活用していただければと思います。高齢者はPCやスマートフォンを使えないからといって足踏みしていると若者が定着しなくなると思います。(最近では高齢者もスマートフォンを持っている方が増えています)
男性	50 歳	大井、今井	笠岡市に住み続けたいと思う施策をしてほしい。他の県や市を見てほしい。市民税とは何ですか？笠岡市は20年後に存続していますか？女性の市長で何が売りなのですか？愚痴ばかりですみません。頑張ってください。
男性	50 歳	北川、新山、吉田	キャッチーなフレーズをつけるのはいいのですが、なにをどう進化させたいのか具体的な施策が伝わらない。とくにあたらしい市長になり、市内の話題がまったく届いてこないように思います。市民の意見を聞くことは必要だとは思いますが、市長も笠岡市民ですし、市役所職員も笠岡市民の方が多いと思いますから、本市の課題もよく理解されているのではないのでしょうか？ 社会全体が縮小していく中で、限られた資源、財源を適切に配分して運営をしてほしいです。
女性	51 歳	笠岡	議員が多すぎる。減らして明確に一人ずつ確実に笠岡を良くする案を実行して頂きたい。特に駅前開発や色々な人が笠岡駅で降りてみたいという目玉を作ってほしい。
男性	54 歳	金浦、城見、陶山	・人口減少で税収が減っている中、議員の数が多すぎる！ ・若者の投票率上げるためにも、スマートフォンやパソコンなどで投票できるようにしてほしい！ ・議員に高齢の方が多すぎる！！年齢や性別に偏りがないようにする！若い人達の未来を考え、若い人の声も聞いていかないと人口は増えません！
女性	56 歳	富岡、番町、新横島・緑町、横江、美の浜	今笠岡にすんでいる子供たちが大人になった時、どの位人が笠岡にいたいと思うのでしょうか。10年後20年後を考えた対策が必要だと感じます。具体的にはわかりません。すみません。
男性	58 歳	北川、新山、吉田	他市町村に負けない強力なデジタル化の推進。
女性	60 歳	金浦、城見、陶山	市議会議員の活動費を分かりやすく知りたいと思います。

女性	60 歳	大井、今井	前市長の時の市政には全く納得がいかなかった。妙に悪目立ちする改革ばかりが目立ち、実情と合っているとは思えなかった。効率より丁寧な教育、行政を望みたい（そのために雇用を増やし、そのための財源の確保を頑張っていたいただきたいです）。
男性	63 歳	大井、今井	第六次計画までの成果が見えない。内容の見えない様な都市像のスローガンやめて下さい。結果の出る行政を求めます。
女性	64 歳	金浦、城見、陶山	施策立案にスピード感がない。行政が方針を決めようとしない。
女性	64 歳	富岡、番町、新横島・緑町、横江、美の浜	スマートフォンは一応使いこなしていますが、市役所には電話で対応してもらった時、丁寧でとても迅速な対応をしてもらえてとても良かったです。
男性	66 歳	富岡、番町、新横島・緑町、横江、美の浜	仕事の出来ない職員が多すぎる。市職員の減少を望む。民間を活用すれば良いことが多い！ペーパーレスができていない。課長部長などは仕事をしていない様に見える。法律にしばられすぎて、融通が効かない体制をなんとかしなさい。
女性	67 歳	富岡、番町、新横島・緑町、横江、美の浜	人口が減少している中、市議会議員の数が多すぎる。
男性	67 歳	大井、今井	抽象的な都市像を掲示するのではなく、第一に何をすべきか、するかを明示していただきたい。
女性	69 歳	笠岡	笠岡市の役場の方々は、ほんとによい接遇をなさいます。ありがたいです。
男性	70 歳	富岡、番町、新横島・緑町、横江、美の浜	市議会議員の給与を減額すべき。月給 25 万でよい。さらに議員数削減すべき。15 名くらいで良い。市長では無理かな。市の財政を考えなければ！
男性	70 歳	笠岡	施策項目の 2 人権尊重とありますが、上司によるパワハラ問題が市内各所で起きています。現在兵庫県知事のパワハラが大きな問題として取りあげられていますが、氷山の一角でしょう。パワハラを受けた人が安心して相談できる機関を作ってください。パワハラを受けた私は、民事・刑事裁判やマスコミへの情報を考えています。
女性	71 歳	金浦、城見、陶山	・人口減少になって行く中で働き手も不足するはず。町全体の環境整備も心配に思う。それぞれの地域内で出来る支え合いの活動を活発に行けたら良い。そして、その活動を支えられる行政に期待したい ・地域で支える人達の健康寿命を延ばす努力とボランティア精神を育てることも重要となる

男性	71 歳	北川、新山、吉田	市民は発言しないとイケない。市と市民の会話が必要。市民は社会のために働く。市は市民のために働く。
男性	72 歳	北川、新山、吉田	市政の運営は大変だと思いますが、新市長様に期待しています。
男性	73 歳	富岡、番町、新横島・ 緑町、横江、美の浜	新しい市政に期待しています。
女性	74 歳	大島、神島、神島外、 干拓地	市長さんが女性に変わった事で何か変わる事があると思っていますが、未だわかりません。市議さんは男性が多いですが負けないで頑張ってください。
男性	75 歳	富岡、番町、新横島・ 緑町、横江、美の浜	市政革は進んでいますか(サービスの)。後退だけはダメ。
男性	75 歳	富岡、番町、新横島・ 緑町、横江、美の浜	新市長誕生から日にちも経ちますが、未だに掲げた公約実行の裏付けとなる財源、その獲得方法の明示がありません。当選直後の新聞にも早急に掲示する必要があると記事にありました。又、今までの市長は市政だよりも市長としての考え方、笠岡市の未来図等を記載されておりました。各種イベント等への出席しか目立ちません。
女性	76 歳	金浦、城見、陶山	まちづくりの基本が良く分からない！一部の人がばかりが活躍しておるように書類ばかり作って配布するが読む気がしない
女性	76 歳	笠岡	市長の考えに期待しています。
男性	76 歳	大島、神島、神島外、 干拓地	市民に「信用、信頼」される市政が行われると嬉しいですね！！
女性	77 歳	富岡、番町、新横島・ 緑町、横江、美の浜	新しい市政に期待します。
男性	78 歳	笠岡	借金を少なくする方法の検討
男性	78 歳	笠岡	町内会等に市からお願いしないで、もう少し市がやるべきだ!!高齢化
女性	79 歳	北川、新山、吉田	矢掛、総社のように行政の活性化を。魅力ある笠岡市に。実態と PR
女性	79 歳	北川、新山、吉田	行政(市役所)がオンライン化されると手続きが出来ないので(やり方が分からない)、近い将来そうなる事を不安に感じています。1人暮らしなので頼れる家族もいない。
女性	80 歳	大井、今井	少子高齢化がより進み、様々な面で「元気、快適、ときめき、進化するまち笠岡」を進めることが困難に思われますが、こんな時だからこそ奇抜なアイデアとリーダーシップを期待しています。

男性	81 歳	笠岡	人口（構成、男女とか）にあった企画、立案をし、他都市にない物を探して思い切って実施する。県内でも総社とか井原とか色々あるよ。元気出して、先を見て。
男性	85 歳	富岡、番町、新横島・ 緑町、横江、美の浜	他市町村の良い所を取り入れつつ、笠岡市の特徴のある町づくりを希望
男性	86 歳	北川、新山、吉田	第 7 次笠岡市総合計画について（議会との調整）、言葉での言い方は誠にキレイに聞こえるけれども、決定した事業は実行しなくては意味がない。（0）である。
男性	88 歳	大島、神島、神島外、 干拓地	市長と市議が仲良くなって”やれやれ”と思っています。
男性	89 歳	富岡、番町、新横島・ 緑町、横江、美の浜	市長は多忙なので対話は市長室と各地区の集会所等をリモートで対話したらどうか？市長はいつでも必要な時にお出でいただければ OK かと思うが。

② 道路・交通アクセスについて

性別	年齢	お住まいの地域	意見
女性	18 歳	大井、今井	<ul style="list-style-type: none"> ・電灯が少ない。 ・笠岡小学校の前の歩道が狭いため、自転車通学の学生同士がぶつかりそうで危ない。チクチクするあの木を無くして欲しいです。 反映されなければもういいですが。
女性	28 歳	富岡、番町、新横島・ 緑町、横江、美の浜	<ul style="list-style-type: none"> ・バスは夕方までに終わっているし、タクシーは 22 時以降に呼んでも来られない為、夜以降の居酒屋などに出掛けられず若い人は福山に移住したりしています。ここを改善するのは難しいでしょうか？ ・農業を営んでいますが、周りの農家は高齢の方ばかりで若い人がおらず困っています。それこそ空き屋等を活用して新規就農者を呼びかけてほしいと思いました ・新婚なのですが、笠岡市は補助金等が無く悲しいです
女性	35 歳	笠岡	3 年程前のアンケート意見と変わらないですが、二号線が混んで通勤、買い物や自宅への行き来が不便である。市外に衣食住の店舗はあるが、品揃えや店が多いかと聞かれば、笠岡は少なく住みにくいと思う。

女性	40 歳	金浦、城見、陶山	高齢者の方が運転できなくなった後、すごく不便を感じている方が多いです。バスの本数も少なくタクシーは高いから困ると言われております。買い物なども、もっと近隣にほしいと言われていました。もっとこれからの笠岡市が良くなりますようー・・・。
男性	47 歳	笠岡	バスの到着時間を厳守してほしい。なぜなら、電車の出発時刻に間に合うはずが、10 分以上も遅れてくることが多々あり間に合わない。暑い中、バス停で 15 分待つこともある。とても不快です。このようなことをするならば本数を増やすべきだと思う。
女性	52 歳	笠岡	西中横の道、歩道を作るも意味のない長さ。するならば全体を一度にすべき。さらに、その道のアスファルト補正工事のとき、上に新しくアスファルトを重ねるだけの工事のため敷地よりも高い道となり、なんのために道と同じレベルで敷地内工事をしたのか…責任とれますか。
男性	60 歳	北川、新山、吉田	県道 48 号工事中を早く完成して下さい。出来たら中央線にはみ出し防止装置を設置して下さい。特に園井のカーブです。何回も危険な時がありました。
女性	61 歳	大井、今井	交通の便が悪いので、車が運転出来なくなったら病院、買い物に行く手段を便利になるように考えてほしい。
男性	63 歳	大井、今井	近年、JR 笠岡駅が無人化されたり、井笠バスカンパニーも便数が少なくなり不便を感じます。
女性	67 歳	大井、今井	住みやすい笠岡を目指してほしいといつも思っていますが、夢に終わってしまうのではと感じる現在です。車を手放せば買い物、病院、市役所行けません。スマートフォン使いこなせません。若い者は自分達の生活があります。便利な場所へ転居(アパート)しないとダメかもと考えています。
男性	68 歳	金浦、城見、陶山	高齢者に伴い、免許を返納した方やマイカーを持たない方の移動手段がない(バスの運行状況もわからない)為、浅口市が行っているような市内循環バスを検討して欲しい。
男性	72 歳	大島、神島、神島外、干拓地	大島(正頭)地区には商店、医院等がなく公共交通を早急に整備してもらいたい。
男性	73 歳	大井、今井	大井から市内に(中央)に行く道路事情が悪すぎ。北の道路事情も同様
女性	76 歳	笠岡	タクシー券チケットを 1 回 2 枚ではなく、もう少し使い易くしてほしい。

男性	77 歳	金浦、城見、陶山	町に飲食に行ってもタクシーもない。バスもない。こんな市が繁栄するとは思えない。
女性	78 歳	北川、新山、吉田	・タクシー券について⇒もう少し枚数を増やしてほしい。 ・市の方向性について知らない人が多い（自身も）呼びかけなど実施し、課題の把握がしたい。
男性	82 歳	金浦、城見、陶山	JR 笠岡駅の橋上化が進められていると思いますが、早期の実現を希望です。地形の狭い笠岡市にとっては今後進展すると思われる企画であり、とりわけ駅南側の開発は必要と考えます。笠岡駅を南北から利用できるメリットは大である。
男性	83 歳	金浦、城見、陶山	公共交通を十分に利用できる様に市内、外のバス利用を増やしてほしい。運転免許の返納後の利用のしかたです。
男性	86 歳	大井、今井	限界集落の老人を見捨てないで下さい。交通不便、買い物、医者、全部タクシー。ゴミ出し遠い。草刈り（道、家の回り）
答えた くない	年齢不 明	大島、神島、神島外、 干拓地	神島の間人ですが、神島橋のガードの低さで横風が吹くと運転するのも恐怖を感じます。街灯が橋前から少なく島まで運転時や雨の日など線も消えていて危ないと思うし、神島警察の方も危ないと感じないのかと不思議です。道路線をお願いしたい。
男性	年齢不 明	居住地不明	道路の穴や亀裂、段差などの整備をしっかりとしてほしい

③福祉・医療について

性別	年齢	お住まいの地域	意見
女性	20 歳	大井、今井	介護をしている親を目の当たりにし金銭的な余裕もなく施設の利用など思うように出来なく、家族の負担が大きい。ヤングケアラーになるのも仕方ないのか?! お金がなくて生きる望みもない。生まれてこなくてよかったと思う事がある。

女性	27 歳	大井、今井	<ul style="list-style-type: none"> ・ 歯科検診を 20 歳・30 歳・40 歳以上だけでなく、21～29 歳・31 歳～39 歳も 500 円にしてほしい。 ・ 若者向けの洋服屋など誘致してほしい。 ・ 笠岡市のホームページが若干使いづらい。ダウンロードしないと見られない情報があるので、画像で見たい。 ・ 広報の 1 ページが 3 分割になっているページが読みにくく特に行(列?)がまたがっている記事で必要な情報を探しにくい。 ・ 市役所の庁舎をなるべくまとめてほしい。(旧農協、公民館が入っている建物、庁舎のうちどれか 2 つをつぶして駐車場にし、メインの建物を大きくしてほしい。)
男性	44 歳	富岡、番町、新横島・緑町、横江、美の浜	産婦人科がない。子供を産めない市である。
女性	53 歳	笠岡	早く笠岡市民病院の建て替えをされて診療科を増やしてほしい。そうすると患者さんも増えて笠岡市民は助かるし、市の活性化にも繋がると思う。
女性	64 歳	大井、今井	市民病院を充実させてほしい。いざという時、救急でかかれる安心できる病院に。子どもを 18 歳まで育てても大学で外に出ると戻ってこない。若者が戻って来られるような雇用を確保するべき。
男性	65 歳	富岡、番町、新横島・緑町、横江、美の浜	高齢化がすすむ笠岡に施設が少なすぎる(または入所が高額な所が多い)
女性	68 歳	笠岡	子、老人に優しい住みやすい笠岡をお願いします。 干拓の異臭問題は、難しいことだと思いますが少しでも改善されることを望みます。
男性	69 歳	笠岡	2 年程前、施設で 8 月 14 日日曜日コロナの患者が出たのにも関わらず心疾患患者でワクチンを 1 回も受けていないことをしながらも火・木・日とデイサービスを続けたという危機感が全くなく案の定 9 月 1 日コロナにかかり何度も生命の危機に陥り 10 か月後霊山へ旅立ちました。(本人はそんな状態でも感謝しておりましたが介護施設の警戒を強化しないとだめです。)ケアマネジャーも馴れ合いになっているようです。必ず何人もの被害者が出ていると思います。
男性	70 歳	金浦、城見、陶山	今の若者にとって笠岡は住みたい町とは思えないと言えます。仕事と結婚はこの市でも可能ですが、出産できない市では人口も増えません。岡山は医療でも全国トップクラスですが、なぜこの市はこうなってしまったのか？

女性	72 歳	大井、今井	<ul style="list-style-type: none"> ・都市の未来像が抽象的でよくわかりません。子供を産み育てる町を目指すのなら、まず産科を開院すること。笠岡市の健診で個別の子宮ガン検診ができるのは市民病院のみ。市長も女性なら一度検診を受けてみて下さい。以前のままの検診台なら不快感を覚えるはずです。女性市長なら女性が困ることから改善していただきたい。 ・それから政策が何をしたいのか、何を言いたいのかよくわかりません。皆にわかるような具体的な言葉で発信してほしい。決してお飾り市長にならないよう、形に残る成果を出してほしいです。
女性	81 歳	笠岡	笠岡市民病院を総合病院として充実させてほしいです。
女性	87 歳	笠岡	高齢者が次第に多くなり高齢化率も高くなるので、福祉の充実施設策を考えて頂きたいです。
男性	98 歳	笠岡	医療の充実

④働く場所・雇用について

性別	年齢	お住まいの地域	意見
男性	27 歳	大井、今井	働き口を笠岡に作っていただきたい。どんな仕事でもいいし、どんな業態でも構わない。人が住み続けて暮らすにはお金がかかる。そのお金を笠岡で生み出す為にも多少、コストがかかっても雇用を生み出す活動を行うべき。まちづくりや島づくりも有志で参加するのではなく本腰を入れて活動する常勤の人間を市で雇用すべき。
女性	42 歳	大島、神島、神島外、干拓地	職場と自宅が近い方が住みやすいので企業を誘致して欲しいです。干拓の臭いが年々ひどくなっているので、なくして欲しいです。
女性	62 歳	笠岡	市の財源確保のために企業誘致を増やして雇用の充実
女性	75 歳	笠岡	シルバーで廃品回収をお願いしたらどうですか？
男性	81 歳	富岡、番町、新横島・緑町、横江、美の浜	<p>①第一に企業誘致が出来なければ、子供、孫が笠岡に住むことが出来ない。人口減少の大きな要因と思います</p> <p>②私は関東より笠岡に帰ってきて、当時7万5千人の人口でしたが、現在では4万4千程では。とても希望が持てません。希望のもてる期待さえもてません。</p>

男性	83 歳	笠岡	定住者を増やすために企業の誘致を進め、安心して子供を産み育てることが出来る環境を整える事が大切だと思います。消滅都市のレッテルを貼られた町なのに議員の数が多すぎるのではないですか？
女性	年齢不明	大井、今井	干拓地等、使われていない土地を企業に来てもらい、雇用してもらう事を進めないと人口は増えず老人ばかりで税金が増し若い人は出ていくばかり。もっと議員さんは考えて欲しい。人口が増えないと全て前に進まないですね。

⑤上水道・下水道について

性別	年齢	お住まいの地域	意見
男性	30 歳	大井、今井	<ul style="list-style-type: none"> ・水道料金をもう少し安くしてほしい ・開業支援の充実
女性	46 歳	笠岡	以前より水道の水がドブみみたいな臭いがしていたが、少しよくなったがまだ臭いがあり改善してほしい。土手から農免道路に出る際に雑草が多く、見にくいので草刈りをお願いしたい(甲弩地区)。草刈りの場所は傾斜がきつく草を刈るのが危険なため。
男性	52 歳	笠岡	農地の湯水対策。大島中で畑をやっているのですが水道が必要です。田畑は続けられる方がおれば一番良いが、耕作放棄地は集合住宅、太陽パネルに利用するのではなく、公園にするのが一番いいと思う。
女性	60 歳	大井、今井	笠岡市内の水道水を安心して、使用できますでしょうか？pH 数値などの公表をお願いしたいと思います。
女性	62 歳	大井、今井	とにかく水道料金を下げてほしいです。
男性	65 歳	笠岡	市内全域への下水道整備を早急をお願いしたい。
男性	70 歳	大井、今井	転勤で色んな所へ住みましたが、水道料金が笠岡市は高すぎる。住んでみないとわからない人口減少の原因の 1 つでは。

女性	74 歳	大島、神島、神島外、 干拓地	<p>①笠岡市すべての地区に下水道施設を早期に設けてほしい。市街地とそうでない地域との差別をなくしてほしい。</p> <p>②笠岡駅南改札口を設けて、現在線路でふさがれている南北の人の流れを多くして住吉地区に多くの人住めるようにしてほしい。</p> <p>③どこでも財源が厳しいようですが、ムダ使いをやめて心から役立つことにお金を使ったらいいと思います。節約してできる範囲で寄附したり、神様にお供えしたり感謝の心大切と思います。</p>
----	------	-------------------	--

⑥防災について

性別	年齢	お住まいの地域	意見
女性	57 歳	大井、今井	防災無線聞き取れない。各世帯に井原市同様の「お知らせくん」（緊急告知端末器）を設置してほしい。
男性	69 歳	富岡、番町、新横島・ 緑町、横江、美の浜	2020年発生富岡地区火災の現場がそのまま放置されている。足場など公費ですべて保護されている。環境悪化、臭い！シートに水がたまり蚊の発生!!前市長の積み残し案件！市長に期待しています!!
男性	70 歳	居住地不明	①大規模災害（大地震、台風等）発生時の対応の強化及び周知 ②笠岡干拓地の悪臭対策を推進して頂きたい
男性	73 歳	金浦、城見、陶山	迫地区に居住していて大雨の度に床下浸水の経験から、いつもヒヤヒヤしています。理由は、その度に「ポンプが一機壊損していた」とか。大河のいで池は流す様規則になっているとか聞きます。水門の管理をもっと厳重にして戴きたい。
男性	77 歳	金浦、城見、陶山	ハザードマップを配布するだけでなく、まち協とタイアップして各家庭に周知徹底すべき。形式的な運営としか思えない。
女性	79 歳	富岡、番町、新横島・ 緑町、横江、美の浜	防災について報道されています。笠岡でも地域ごとに何が必要か、どうすれば良い方法かをそれぞれに知っておくのが良いと思います。
女性	88 歳	笠岡	山崩れなど防災対策に力を入れてほしい。

⑦観光について

性別	年齢	お住まいの地域	意見
男性	60 歳	大島、神島、神島外、 干拓地	笠岡ラーメンの知名度がかなり上がっていると感じています。これを利用すれば集客につながるのでは……。
女性	70 歳	笠岡	笠岡諸島等の観光に期待します。最近、事務の低下を感じています。人件費の節約でしょうか？電話の応対等、緊張感に欠けています。事務処理等の遅れに疑問を持ち再度、請求した事がありました。

⑧お店・商業施設について

性別	年齢	お住まいの地域	意見
女性	44 歳	大島、神島、神島外、干拓地	安いスーパーが出来たら良いと思う。
女性	51 歳	大井、今井	福山市や倉敷市に行かなくてもショッピングできる所があると良い。笠岡駅が不便（近くの駐車場の整備、改札が良くなるといい）
女性	53 歳	大井、今井	駅周辺に、カフェやカラオケ店や公園など人が集えるような場所が増えてほしい。若い子達も遊ぶ場所がないので、福山や倉敷方面に行くしかない。 大井地区（笠岡インターから近距離）に大型商業施設などできれば、遠方からの集客も期待出来る。魅力的な場所が出来れば市民としてときめきます！
女性	59 歳	金浦、城見、陶山	笠岡は海、山が近く間の平地が狭いため、ショッピングモールなどが少ない。隣の福山、倉敷へ行かないと楽しめないのが残念です。
男性	62 歳	大井、今井	大井南に住んでいるが周辺に商業施設がない為、老後は生活出来ない。周辺には土地を活用し宅地を増やし、商業施設を増やさないと住めない。
女性	63 歳	大井、今井	銭湯誘致
女性	67 歳	高島、白石島、北木島、真鍋島、飛島、六島	白石島の店が閉店しているので、足が不自由な人とか高齢者等、買物をするのが大変です。
女性	68 歳	金浦、城見、陶山	他県から笠岡市に帰ってきて6年になりますが、出かけて行く場所がホームセンターくらいしかありません。大型スーパーもなくワクワクしながら出かけて行こうという場所が欲しいですね！

⑨施設について

性別	年齢	お住まいの地域	意見
女性	23 歳	笠岡	子供を育てています。笠岡市では多くの場所に遊具が設置されています。でも雨の後、温暖化で高温になった時など遊ぶ事が出来ません。1箇所でも屋根があるか屋内で遊べる場所があれば助かります。

女性	23 歳	富岡、番町、新横島・ 緑町、横江、美の浜	<ul style="list-style-type: none"> ・市営プール(大プール)を返して欲しい!!大人も利用したい施設だった。子供の引きこもり、ゲーム中毒、大人の健康対策等々、とても利用していたのに ・税金の対策課の対応してくれた人により、大きく差があると感じる←事情を話しても厳しい人と泣いてくれた人もいた ・病院へ通うのがとても難しい。番町方面からも駅へ行かず通えるバスなどが欲しい(タクシー代、毎回往復5000円、自立支援以上にお金がかかる) ・福山市に比べてコロナ、天災などの情報発信が少ない。電車を利用しているので、笠岡駅の情報(電車が止まった)など ・水道代、ゴミ袋代、高すぎる。他市への移転はこの2点がネックになっている ・高校がたくさんあるわりに、駅周辺が魅力ない!色々なスポットを作って笠岡をアピールすべき ・花火大会が西日本で指折りの発数で、ネットランキングなどで見るが屋台周辺が混みすぎている。子供を連れて行きたいが、いつ圧迫事故が起きてもおかしくないの、怖くて行かれない。寄島の開場などを参考にしてほしい
女性	28 歳	富岡、番町、新横島・ 緑町、横江、美の浜	子育て世帯(就学前児)が遊べる室内遊具のある施設が笠岡にはないので悪天候の日や猛暑日、寒い日など困っている。是非作って欲しい。
女性	36 歳	笠岡	昨年、各公園に中途半端な遊具を設置されましたが、もう少し遠方からでも来たくなるような物、大きなものや日陰で遊べるものなどを考えていただきたかった。府中にある公園のような遊具や施設、日中暑くても遊べる場所が笠岡にはない。
男性	43 歳	笠岡	バスケットゴールが多く設置されているが、地面の土のコートしかない。アスファルトでも良いので、ストリートコートを増やすべきと考えます。何の為の物なのか?目的意識を持って頂きたい。

女性	44 歳	笠岡	<ul style="list-style-type: none"> ・就学前の子育てをしています。医療費がかからなかったり検診があったり、保育園まで様子を見に来て下さったりと手厚さを感じています。これからも宜しく願います。 ・職場も笠岡の工場ですが、老朽化や人手不足、高齢化等、色んな会社が問題に直面していると思います。設備投資に対する補助金や助成金といった企業の為の施策にも期待したいと思います。 ・LGBTQ に関しては安易に取り上げるのは逆に良くないと思われます。慎重にしてください。女性というだけで優遇されるのではなく、冷遇されないという環境が望ましいと思います。
女性	49 歳	富岡、番町、新横島・緑町、横江、美の浜	<ul style="list-style-type: none"> ・市営プールが温水プールになる話はどうなっていますか？ ・岡山県の西部にも県立の中高一貫校があると学力向上の意識改革になって良いと思う。 ・福山市などでは、小中学校の運動場にナイターの設備があるのに笠岡市は少なすぎる。せっかく運動場が広い中央小をもっと活用すべきでは？ ・笠岡駅と里庄駅の間が遠すぎるので、中間に駅を作ってほしい。 ・早めのバイパスの開通を！2号線が一車線で渋滞がひどい！ ・小学校が荒れている問題の解決を！ ・中学校の部活動の地域移行はリアルにいつですか？クラブチーム所属に対する補助も考えてほしいです。
女性	66 歳	北川、新山、吉田	<ul style="list-style-type: none"> ・図書館の駐車スペース（障がい者用）、出入りする時に道路側のフェンスにぶつけて壊してしまっている。直して頂けないでしょうか？ ・夜間、走行中街灯が少ない。あっても灯がきれいでいるが目立ちます。
男性	68 歳	大島、神島、神島外、干拓地	<ul style="list-style-type: none"> ①公衆トイレの水洗化（病気で急にトイレに行きたくなる） ②道路を広げてほしい（自宅まで救急車が入ってこられない）

女性	70 歳	大井、今井	私は体を動かすことが好きなのですが、今はジムにも行っていません。高齢者が笠岡で運動をしようと思うと公共の集まりなどしかなく、一時、運動クラブに通いましたがずいぶん値上がりしたのでやめました。それからずっとまた運動したいと考えているのですが、一度やめてしまうとなかなか足が前に進みません。これ以上弱らないうちにまた運動を始めたいと思っています。気軽に公共の運動ができる場所(ジムのような)を何ヶ所か設置していただくと、私のようにウズウズしている者は喜ぶと思います。どうぞご検討をよろしくお願いいたします。
男性	74 歳	金浦、城見、陶山	2 号線を通っていると笠岡駅と笠岡港との間に老朽化した建物が多く見られます。笠岡の印象としてはどうでしょうか。
女性	92 歳	大島、神島、神島外、干拓地	バス停に座る事が出来るようにしてほしい。出来るだけバスに乗りたい。

⑩アンケートについて

性別	年齢	お住まいの地域	意見
男性	41 歳	居住地不明	お住まいの地域、地区を選ぶようになってきているのに、どうして絵師は毎回入ってないのですか？絵師は笠岡ではないのでしょうか？
男性	41 歳	北川、新山、吉田	アンケートを取ると似たような結果になりやすく、結局はゼロサムゲームに収束する傾向になるので、突き抜けたやり方などがあっても良いのではないかと思う。
男性	72 歳	金浦、城見、陶山	①アンケートの質問の言葉が誤っている。待遇＝接客ではない ②すべての人対象の質問ならば分かりやすい意味合いにすべき ③水道代が近隣と比べかなり高額に思う。これで笠岡離れがあるのではないか
男性	74 歳	北川、新山、吉田	自前でアンケートを取るべし。委託料がムダだ。
男性	74 歳	金浦、城見、陶山	今回の意識調査が改善に繋がるか未知数です。
女性	75 歳	笠岡	この様な調査をしても、あまり効果があるとは思えません。アンケートの結果がどの様に活かされたか知りません。アンケートの問がよくわからない所もある。問 3 など 5ヶ所だけではマルがつけられない位ある。

男性	75 歳	富岡、番町、新横島・ 緑町、横江、美の浜	初めて意識調査に参加させていただきましたが、送付いただいた郵便物はもう少し小さい郵便サイズが可能かと思われます(返信用も同じく)。少々の事かと思われていますが、財政が厳しい笠岡市です。そういう所から始めていただきたいものです。
女性	85 歳	高島、白石島、北木 島、真鍋島、飛島、 六島	むずかしすぎた

⑪地域について

性別	年齢	お住まいの地域	意見
女性	39 歳	大島、神島、神島外、 干拓地	無理に都市化しなくとも住みやすく暮らしやすい市になれば良いと思います。子育てしやすく、共働きでも片親でも相談しやすく育てやすい、高齢になっても少ない年金でも安心して暮らせていける。派手さは無くても一生住み続けたい市になってほしいです。
女性	39 歳	笠岡	笠岡へUターンして約10年が経ちました。子どもが安心して暮らせるようにと、地域活動へ積極的に取り組んできました。しかし、気がつけば「やらない方が得策」「人と関わることは自分の時間を奪われる」のような、冷やかな思想。どこに行っても知った顔の方が一生懸命に頑張っておられる姿。誰のために、何のためにしているのか、目的を見出せずにいます。いろんな考え方を良しとする多様な現代ではありますが、私自身、子どもに自己中心的な生きたかはしてほしくないです。まずは、笠岡のこの先の未来のビジョンをお伺いしたいです。課題はたくさんあると思いますが、市民が共通理解できる「ビジョン」があれば、一歩ずつ「未来」へ歩めば、数年後、今よりはいい未来の笠岡があると思います。
男性	42 歳	金浦、城見、陶山	コンパクトシティの推進

男性	47 歳	笠岡	<p>笠岡市に終の棲家として家を建てたが、極一部の近隣住人（複数人）に執拗な嫌がらせ等を受けた。その行為により家から出られなくなったり、新築の浄化槽排水ができなくなったりと散々な目にあった。最終的に追加工事や外壁による覗き対策に追加で数百万の出費を余儀なくされた。</p> <p>基本的には良い人が多いと思うが、こういった行為を経験したため、残念ながら笠岡市に良い印象を持ってない。買い物をするにも市街まで遠いし、新築の地域では光回線も使えないので、ネットも非常に不安定である。</p> <p>経験者としては非常に住みにくい地域と言わざるを得ない。</p>
女性	49 歳	笠岡	<p>地域公園に年配の人も利用できる運動器具設置。人口減少に伴い、笠岡市全体が元気のない印象だと思います。城山を境に駅があっても旧市内と古く暗いイメージが定着。番町、富岡は新しく開けた明るいイメージ。ならば旧市内を古くてもコミュニティが協力し合う年配の人達とも巻き込んで盛り上げる。個人個人の意識、モチベーションをアップさせるきっかけ。大人も楽しむ大運動会（仮装リレー・十字綱引きなど）、古い校舎での体験会（参観日、給食会）、集合！故郷へ笠岡人（会費制同窓会）</p>
女性	50 歳	大島、神島、神島外、干拓地	<p>笠岡には活用できる建物（商店街など）や人材・・・沢山あるのに気付いていない、利用できていない。壊して新しい何かを作る（造る）のではなく、じわりとでもいいから、今ある良いものを大切にしたい。魅力するものは沢山ある笠岡のまちが元気になることを期待しています。私も手伝いたい一人です。</p>
女性	51 歳	富岡、番町、新横島・緑町、横江、美の浜	<ul style="list-style-type: none"> ・若い人の意見を取り入れたり、そういう場をつくるべき。⇒笠岡市変わって欲しい。 ・観光などについてはプロに委託したほうがトータルのまとまった街づくりが出来ると思う。（センスがあり流れも考えた設計が必要） ・子育て支援については、もっとその家庭に合う支援を臨機応変に対応できるように受け入れを作ってほしい。全然子育て支援してもらえている実感なし！
女性	56 歳	高島、白石島、北木島、真鍋島、飛島、六島	<p>笠岡市はあまり都会でない所が私は好きです。ゆったりと生活できます。</p>

男性	58 歳	大島、神島、神島外、干拓地	周辺地区が急速に限界集落化して地域コミュニティが既に崩壊している感がある。以前、地区長をしていたが地域行事を行うことも困難な状況。なのに、市は財政破綻手前。害獣駆除が後手になって、人身傷害、農業被害が増大⇒荒地化の要因。
女性	61 歳	富岡、番町、新横島・緑町、横江、美の浜	<ul style="list-style-type: none"> ・スマホ、パソコン、インターネット便利な世の中になりましたが一人暮らしで聞く人もいなくついて行けません！（職場ではただひたすら仕事、生産しています。） ・全てスマホではなく現金で買い物できる状態を残して欲しいです。
女性	64 歳	金浦、城見、陶山	性別、年齢に関係なく安心して快適に暮らせる街になりますようよろしくお願いします。
女性	65 歳	北川、新山、吉田	<ul style="list-style-type: none"> ・若い人が笠岡に住みたいと思える様な町づくり(魅力的な人材の発掘) ・笠岡諸島の魅力をアピールして県外の方々(海外)に笠岡の海、食の良さをアピールする様なイベントを開催してほしい。期間限定でも良いので ・夏休みを子供と過ごせるパオや海の家を開設してほしい。直島みたいな・・・
女性	65 歳	北川、新山、吉田	学校を卒業した若者が帰って来る、帰ってこられる町であって欲しい。不便、仕事が無い・・・若者は帰ってこない
男性	65 歳	笠岡	次世代の子供達に安心して暮らせるまちづくりに尽力いただきたい。
男性	68 歳	高島、白石島、北木島、真鍋島、飛島、六島	良いところ、悪いところを受け入れて好きな町です。
男性	69 歳	笠岡	もっと住みやすく活気のある街にしたい。

男性	71 歳	北川、新山、吉田	現在のまちづくり協議会は根本的に見直しすべきです。何でも良いからとにかくまちづくり協議会を始めて下さいと、地域に丸投げするやり方は、地域にとって、何の意味も無く、公民館活動している方々の延長線上で、金銭欲しさに利用されているだけで、本来のまちづくりとは、ほど遠いものになっています。惰性となれ合いで行われる活動は、税金の無駄遣いにすぎません。地域のことは地域ですれば、少しでも市役所の負担が楽になると考えるのは時期尚早です。地域民のレベルがそれが出来るレベルにないからです。最初は公民館活動等を、足掛かりにとの考えでしょうが、それは間違いです。今あるまちづくり協議会は、いったん解散して、行政協力として、市の率先、指導のもとに新たに立て直す必要があります。地域のまちづくり協議会は、行政機構でも何でも無いのだから、すべきテーマは、1テーマが良いと思います。ひとつずつ、解決していける、そういう、まちづくり協議会であれば良いのではないのでしょうか。
男性	72 歳	北川、新山、吉田	地域のコミュニティ力の素晴らしさ大切さを積極的にアピールし、活性化につながる様な市政につなげてほしい！！
女性	73 歳	富岡、番町、新横島・緑町、横江、美の浜	・一部の地域(特定の島)だけ手厚くするのは止めて欲しいです。まちづくり、町内会、公民館、それぞれの役割をハッキリさせて下さい。
男性	73 歳	金浦、城見、陶山	一人住まいの人が孤立しない地域造り
男性	77 歳	金浦、城見、陶山	市全体に元気が無いように思います。
女性	90 歳	金浦、城見、陶山	地区で集合する時、市職員の方が来られもっと話をしていただければ少しは井の中の蛙でも心に残りこの町に住んで良かったと思います。少しは前向きに行動できるかと思う。何せ老いている人は運転免許を持っている人がいないと思う。近くで集まる方ができると楽しみも増えます。女市長さんは小さな所まで気配りと確信しています。頑張ってください。

⑫子育て・保育について

性別	年齢	お住まいの地域	意見
女性	24 歳	富岡、番町、新横島・ 緑町、横江、美の浜	産婦人科はぜひ開院してほしいです。そして子供が減っているからこそ若者に支援してほしいです。そして妊娠、出産を控えている若者への援助をしてほしいと思います。第一子から保育料無料をお願いします。
女性	38 歳	富岡、番町、新横島・ 緑町、横江、美の浜	今だけじゃなく未来のために子供達に投資をする事が、笠岡に居たい、笠岡出身と言いたいと周り回って笠岡の活気につながると思います。
女性	39 歳	富岡、番町、新横島・ 緑町、横江、美の浜	子育てと仕事の両立が難しい。土、日、祝日の保育機関を増やしてほしい。
女性	40 歳	笠岡	少子高齢化ならば「子供を産みたい」「働きたい」と思える場所であってほしい。ただ、産み育てる環境は単一世帯に限定されますが、これからは特にジジババの助けなしに行政に助けてもらう育児が前提になってくると思います。そうでなければ、一家族で子供が三人産める世の中にはならないと思います。
女性	51 歳	金浦、城見、陶山	医療費も毎月かかるので、子供は 15 歳までではなく延長してほしい。特別給付金も非課税対象ばかりは納得できません。同じように働いて生活しています。
女性	54 歳	北川、新山、吉田	市長公約の高校生医療費無償化を早急に実現してほしい。
男性	64 歳	北川、新山、吉田	若者が笠岡で子育てをしたいと思える環境を作って欲しい ①子育て・子ども教育の充実による子供を安心して育てられる環境 (実施する為の具体的な項目を教えてください) ②小・中学校の適正な生徒数による教育 ③仕事の確保 (近隣の市町村でもよい) ④出会いの環境 (イベント等については若者の意見を重視した内容で) ⑤介護・福祉の充実 (実施する為の具体的な項目を教えてください) ⑥老朽危険空き家の除去 (建設関係を退職された人を中心にシルバーを活用)

男性	68 歳	金浦、城見、陶山	<ul style="list-style-type: none"> ・赤字で廃止 10 年も変わらず運営している費用はどこから？ ・小学校配置、教員の見直しされないことに。スクールバスより公共交通を利用する。 ・出産、子育てにお金、産まれてから高校まで給食費、医療費、児童手当、親にお金を出してもらわなくても大きくなれる道徳的に人としてどうなのか。放課後児童クラブは親の時間差出勤で補われないのか。子育てを人にまかせて、核家族がふえるのはどうかと！
男性	73 歳	笠岡	学校給食の無償化の早期実現及び国保の保険料金の早急な引下げ
女性	88 歳	大島、神島、神島外、干拓地	若い人が結婚して定住し、子育てしやすい政策をお願いします。病気の子供を預かってくれる保育施設を増やしてほしい。高齢者も生活しやすいよう移動販売車などの充実もしてほしい。

⑬お年寄りや障害者について

性別	年齢	お住まいの地域	意見
女性	36 歳	笠岡	障害がある子供に対し手厚すぎます。踏み込んでほしくないところまで踏み込んだり、提案がとにかく療育や通級を進めますが、選択は自由なはずです。もう少し家庭の意見もくめるよう、決まったルールを敷くのではなく選択肢を選べる環境を作って欲しい。子供を育てたいと思える地元にして欲しい。
男性	41 歳	笠岡	障害者にとってより良い町づくりに努めていただきたいものです！施設の充実化&よりよい支援が今後の未来に繋がります。皆さんがそう思っているはずです。
女性	58 歳	大井、今井	今後、ひとり暮らしの高齢者が暮らしやすい笠岡市にしていただきたいと思います。
女性	63 歳	笠岡	身内に障害者がいます。一ヶ月働いて給料は 8000 程です。どう思われますか？
男性	65 歳	大井、今井	人口減少により高齢者の安心できる対策をお願いします。
答えた くない	65 歳	笠岡	デジタル化に対して、高齢者や障がい者など取り残さないでほしい。美しい自然や生活環境、伝統や文化を大事にしてほしい。LGBTQ に対して住みやすい環境を。

女性	86 歳	北川、新山、吉田	1人暮らし、高齢、手足が不自由になると手続きなど難しくなるので、人の声、人の手が大事になるので助けてもらいたいです。
----	------	----------	--

⑭ 駅とその周辺について

性別	年齢	お住まいの地域	意見
男性	21 歳	笠岡	駅の改修、駅周辺の活性化、YouTube チャンネルの開設などし、観光の PR 等への活用
男性	23 歳	富岡、番町、新横島・緑町、横江、美の浜	駅の利便性向上、干拓地の異臭問題に取り組み改善を願っていたきたい。
男性	26 歳	笠岡	<ul style="list-style-type: none"> ・ 駅前の開発（飲食店や商業施設等） ・ 干拓の牧場の臭いの改善 ・ 主要道路の交通渋滞改善 ・ 新築賃貸が少ない ・ 産婦人科がない ・ 公共交通機関の充実
女性	62 歳	富岡、番町、新横島・緑町、横江、美の浜	笠岡駅周辺の活性化を望みます。行きたくなる商店街作りをしていただけたらな…と思います。昔のにぎわいになつかしいです。牛さんの臭いは早めに対策を切に願っています。
男性	62 歳	金浦、城見、陶山	<ul style="list-style-type: none"> ・ 笠岡駅開発 ・ 周辺への施設集中 ・ 島へのアクセス強化
女性	66 歳	金浦、城見、陶山	笠岡駅の白石踊りの像が何か変だ
男性	70 歳	笠岡	商店街の活性化
女性	70 歳	笠岡	駅前のモニュメント？もったいない。金をかけて作ったのだろうが、今は動いていない。何であのモニュメントになったのか？気持ち悪い。
男性	72 歳	大井、今井	笠岡駅廻りの構造改革。駅からスーパーを橋等で繋げて更に島行(フェリー乗り場)を繋げて(橋)、行動出来る様にする
男性	74 歳	金浦、城見、陶山	JR 笠岡駅、市役所等、市中心部、人気無し寂れている。ここを何とかしないと商店街はまるでゴーストタウン
男性	74 歳	富岡、番町、新横島・緑町、横江、美の浜	笠岡駅の玄関口を 2 号線側にしてほしい。

男性	76 歳	大島、神島、神島外、干拓地	駅近くに市民が自由に集える広場があれば良いと思う (例えば、駅ピアノ、楽器、ダンス等)
男性	76 歳	大島、神島、神島外、干拓地	笠岡駅周辺が余りに魅力が無い。寂れる一方である。具体的な活性策を市民より募ってほしい。
男性	79 歳	高島、白石島、北木島、真鍋島、飛島、六島	笠岡市内の県立高校の統合的な整備で笠岡駅や笠岡港を中心に魅力的な学園都市構想の構築
男性	82 歳	金浦、城見、陶山	笠岡駅周辺をすっきり、ときめくようにして下さい。よろしく。
答えたくない	年齢不明	笠岡	・駅、駅前が残念すぎる。福山で乗り笠岡で降りた時がっかりする。鴨方駅の方がよっぽど良い。駅が良くなると分かりやすく市政良くなった、市長変わって良かったと思える ・海外で食べられているカブトガニを過保護に扱うのはどうかと思う。税金の無駄ではないのか。カブトガニに推すほどの魅力が本当にあるのか、今一度考えてほしい。

⑮宅地について

性別	年齢	お住まいの地域	意見
男性	66 歳	金浦、城見、陶山	①大井ハイランドの次となる大型住宅地(造成)をして若者を定住させる ②働き場所などの企業誘致 ③子供を安心して産むことができる病院確保と小児科の充実 ④干拓地の空飛ぶクルマの離着基地
女性	78 歳	富岡、番町、新横島・緑町、横江、美の浜	安い住宅地の推進をして人口増やす。例)片島の宅地入居で神島小学校の生徒が増えた(安い土地価格の為)

⑯人口について

性別	年齢	お住まいの地域	意見
女性	52 歳	富岡、番町、新横島・緑町、横江、美の浜	特に人口減少が気になります。
女性	54 歳	大島、神島、神島外、干拓地	まず若いカップル、若い夫婦、子育て世代が笠岡に安い賃金で住む(住宅補助)。人がたくさん増えて税収も増える。そこから学校教育、医療に重点をおいていく。

男性	60 歳	金浦、城見、陶山	まず、人口減少・過疎化を止めなければ消滅都市になるのでは？
男性	64 歳	大井、今井	竹島を不法占拠している国との姉妹都市は市民の要望と思えない。市民投票で再検討してほしい。外国人が生活しやすいまちづくりは、受益者負担で行ってほしい。日本人がより生活しやすいまちづくりを最優先すべき。人口減を外国人で補わないでください。
男性	70 歳	北川、新山、吉田	「市」という組織を健全に維持する為の根源は、人口数であると思う。毎年、減少している住民対策が最優先だと考える。
男性	73 歳	大井、今井	将来の都市像はわかりますが、まずは人口減少を止める市策を考えていただきたいと思います。
男性	74 歳	北川、新山、吉田	人口が増えないと困る。増やす方法をもっと考えていかないと、いけないのではないかと思います。
男性	76 歳	金浦、城見、陶山	世の中変化が激し過ぎて、行政が対応出来ない。又、個々の主張も様々であり全てに対応は無理。今、居る人を出さず他から人を呼び込むことだけに専念。
女性	77 歳	大島、神島、神島外、干拓地	・ 子供手当等、補助が色々あるけど結果が出てないのでは？（人口増になってない） ・ 高齢者に対する補助が充実してないのでは？ 外出に対する利便性を考えてもらいたい
男性	82 歳	北川、新山、吉田	笠岡市の人口減少は淋しい限りである。初めての女性市長に大いに期待したい。

⑰空き家について

性別	年齢	お住まいの地域	意見
女性	25 歳	北川、新山、吉田	空き家は危険なので壊すべき。笠岡から出ていく人が多い。人が住めるところを増やす。子供が育てやすければ、人が増える気がする。
男性	45 歳	金浦、城見、陶山	土地の有効活用、農振地域の廃止
男性	48 歳	北川、新山、吉田	・ 耕作放棄地や空き家の利活用の促進 海洋環境の改善 ・ 所有者不明の森林の整備（伐採、抜閑） ・ 道路脇の樹木、草木の除去→最近、特に目立つ ・ 子供や孫の世代に美しい地元を残せるような取組をお願いしたい。

女性	49 歳	大島、神島、神島外、干拓地	空き家や空き地の草木が生い茂り、又、家の庭に猪が入り土地を荒らしています。大変困っています。下水道工事も進んでいない様ですし、生活道路の清掃が大変です。
男性	50 歳	大井、今井	近隣の市町と比べ負けている。住みにくさの改善の為、耕作放棄地等の土地開発推進をすすめてほしい。人口流出等の改善になるのでは。
男性	60 歳	大井、今井	放棄地の管理、手入れ
男性	62 歳	大島、神島、神島外、干拓地	老朽部屋を所持しておりますが、重機等入れず（道路が狭い為）手作業になる為、莫大な費用がかかります。補助金制度等、拡大に向かって欲しいものです。
女性	70 歳	北川、新山、吉田	高齢化が進み独居が増え、空き家も増え荒れた田畑も増加します。高齢者にとって田畑の管理は厳しい状態です。何か活用方法ないでしょうか。農村部は田畑の管理と交通の不便で生活するのが厳しい状況です。
女性	80 歳	金浦、城見、陶山	空き家の有効利用にもっと力を入れて対応されたら・・・と思います。知人の空き家が 2 年経ってもそのまま手つかずだとか。勿体ないし残念です。対策特別グループを組んで、一覧を作って広く PR したら如何でしょうか（写真付きで）。日本家屋で外国人が好んで住みたい物件です。笠岡は気候的にも住みやすい所、PR の仕方によっては移住者が増える事と確信しています。
男性	81 歳	大島、神島、神島外、干拓地	島しょ部の空地、荒地、空き家をしっかり活用し、定住者の増加を図ってもらいたい。お店がないため、買い物、交通の便、若者の定住等が出来るように？

⑱税金について

性別	年齢	お住まいの地域	意見
女性	69 歳	富岡、番町、新横島・緑町、横江、美の浜	<ul style="list-style-type: none"> ・年金受給者への減税（全て） ・水道料金の値下げ ・ゴミ袋の無料の継続
女性	94 歳	富岡、番町、新横島・緑町、横江、美の浜	私は住みだして 70 年位になります。色々お世話になり大変よく思っていますが近くの方（アパートに入っている人）は、里庄の方が固定資産税がやすいので里庄へ家を建てると言って次々と出ていかれます。干拓が広いので家を建てても良い様にしてあげると良いですし、市外に仕事場が多いので働きに出掛ける人が多いです。

⑱ 経済・商業について

自由意見無し

⑳ 教育について

性別	年齢	お住まいの地域	意見
女性	51 歳	富岡、番町、新横島・ 緑町、横江、美の浜	・ 高校生の医療費を無料にしてください ・ 図書館に新書を増やしてほしいです。マンガがたくさんあると嬉しい。学生が勉強するスペースが少ないので広くし、環境を整えてください。使いたくても席がない。簡易的な部屋でなく作りの良いスペースを作ってください。
男性	76 歳	大島、神島、神島外、 干拓地	生まれ育った笠岡の歴史文化、門前町を大切に各々の学校で教え、心信礼訓基本に育てる為の先生方の教育をしっかりと！
女性	77 歳	笠岡	子供の教育をしっかりとやってほしい。子供の数が少ないせいか、我がままな子が多い。小六でタバコを吸ったり…吸い殻を投げ込んだり、注意すると親が嫌がらせ。親子共どうしようもない。これからの事もあるので誰にも言っていないが、中学・高校と思うと涙が出る。
女性	80 歳	金浦、城見、陶山	笠岡市にも短大や専門学校があるといいなと思います。市長さんに大きな期待をしております。
女性	83 歳	金浦、城見、陶山	教育、助け合いの原点から。

㉑ ゴミについて

性別	年齢	お住まいの地域	意見
男性	46 歳	大島、神島、神島外、 干拓地	・ ゴミ袋が高くて破れやすい。 ・ 若い者がもっと活発に交流できる場があれば良いと思う。
女性	76 歳	大島、神島、神島外、 干拓地	戦後、物の無い時代に育った私としては、一、二度しか使っていないものを消却処分ではなく別に生かして処理できないか？と思うのは我がままでしょうか？
男性	79 歳	大島、神島、神島外、 干拓地	産業廃棄物散却してほしい

女性	88 歳	金浦、城見、陶山	<ul style="list-style-type: none"> ・ゴミ収集事業について、岡山市では草、板採された木は小さくして透明の袋に入れれば集取可能です。笠岡のゴミ袋は高価で生活ゴミ以外の草、木でも袋で出さざるをえません。積極的な美化の気持ちになれません。せめて草、枝などは透明袋の検討願います ・人口減少について、今の行政内容について支持します。田舎の昔ながらの行事が多すぎ、検討、改善を申し出するなら村八分です。若い子達はその状況を嫌い、その地から離れています。少子化は若い子たちがその地に住みたくない。原因を作っているのは地元に残りたくない地元民です ・消防団の活動も仕事の疲れを加速し、ヒューマンエラーが生じています ・干拓の空気の臭いもたまりません
----	------	----------	--

②草刈りについて

性別	年齢	お住まいの地域	意見
男性	27 歳	大島、神島、神島外、干拓地	隣の公園（太陽の広場）の草が家に入ってきて困る。街灯が少なく、危ない。牛臭い。虫が多い。鳥も…
男性	58 歳	北川、新山、吉田	近所の人々の田んぼの管理や地域の耕作放棄地の草刈り、県道付近の木の伐採などを自治会などから依頼されてやってきています。そんなグループや個人に補助金が出るようにしてもらいたい！
女性	62 歳	金浦、城見、陶山	相生墓苑の道べりのお盆にかけての草刈り、もっときれいにしたい。農免の道、大雨の時の道を良くしてほしい。
男性	75 歳	金浦、城見、陶山	放置された伐耕地等の雑草対策について積極的に対応してもらいたい。所有者は高齢化して対策が出来ない場合が多いので、公共事業として取り組んでほしい。
男性	80 歳	笠岡	<ul style="list-style-type: none"> ・笠岡駅南、西の浜から住吉あたりの草が伸び放題。笠岡の玄関口なので何とかして下さい ・干拓の総合体育館での行事の日、他市からの学生が来られ、駅から行き帰り歩いている姿をよく見かけます。試合後疲れた体で暑期中歩くのを見ると、行事の日だけでも低料金で巡回バスを出したらと思います。優しい笠岡市であるように願います

女性	81 歳	北川、新山、吉田	1. 市の行政で雑草の草刈り、組織を作ってほしい。(草刈り代は支払い制にして) 要望により草刈りに来てもらえる組織作り 2. 高齢者への生活について生活支援はあると思いますが、活用しにくい。窓口を開けて欲しい。
女性	84 歳	富岡、番町、新横島・ 緑町、横江、美の浜	何度か市役所へ足を運び、道の雑草をどうにかして欲しいと頭を下げお願いした所、いつも言われる返事はバカにした言い方で、いちいち聞いていただけませんと……。そして、では 3 ヶ月後に見に行きますので予定を空けて待って下さいと言われて何年も経ちます。コンクリートにもして抜けない雑草は伸び放題……。夏には蛇も何度か出てくる始末。どうにかして欲しいです。
男性	86 歳	大井、今井	地域によっては若い人がいなく、道路の草が生えっぱなしになっている。きれいに刈られている地区とそうでない地区がある。笠岡市との市境で道路の保全にはっきり違いがある。残念に思う。

② PR・イベントについて

性別	年齢	お住まいの地域	意見
女性	57 歳	金浦、城見、陶山	笠岡について・・・良いものが色々あってもバラバラ。統合的にまとめて発信していくために専門の会社と連携した方が良い。例) 矢掛町(東京の会社に依頼)、むやみに英語で表記するのではなく皆が理解する日本語表記を大切にしてほしい。
男性	61 歳	金浦、城見、陶山	全国的に見ても完全に埋没してしまっている市の知名度を上げアピールする為には、文化的事業を推進する努力をもっと積極的に行うべきである。
女性	66 歳	大井、今井	30 年住んでいますが、笠岡の事をよく知らないという事がわかりました。
男性	70 歳	北川、新山、吉田	笠岡市での取組について知らない事が多いので、まちづくりに対する意見を出しづらいです。

②④干拓地について

性別	年齢	お住まいの地域	意見
女性	19 歳	笠岡	干拓の牛糞の臭いはどうにかならないですか？私はもう慣れましたが、これから笠岡に住みたいという人達が臭いが気になるからと住まなくなるのではないかと不安に思います。どうにかできるのであれば、対策をお願いしたいです。
女性	26 歳	大島、神島、神島外、干拓地	<ul style="list-style-type: none"> ・干拓地の臭気問題は暮らしにくさの一つだと思います。 ・市民病院は看取りなどの受け入れが主で市営病院として機能が不十分に思います。
女性	27 歳	富岡、番町、新横島・緑町、横江、美の浜	臭気対策
女性	29 歳	富岡、番町、新横島・緑町、横江、美の浜	<ul style="list-style-type: none"> ・子育て支援、保育園整備は整っており助かっています。 ・牛糞の臭いが気になります。今後の施設整備でよくなるのか…北海道等牛の数がもっと多い場所ではトラブルはないのでしょうか？対策はどんなことをしているのでしょうか？ ・駅前の空き家ももったいなく感じます。高粱のように駅直結のキレイな図書館等あればうれしいです。
女性	31 歳	笠岡	干拓地を何のために作っているのか。「農業」のためではないのでしょうか。児島湾干拓とはまるで違う。米麦二毛作はできないのだろうか。色々な会社が入って好き放題にやっている。付加価値の高いものを作って特産品を産出して欲しい。干拓地付近の家は農家の農業の為の家になければならない気がします。
女性	32 歳	富岡、番町、新横島・緑町、横江、美の浜	<ul style="list-style-type: none"> ・牛の臭いを何とかしてほしい。夏に窓を開けたい時や洗濯物を干す時に困る。牛の臭いがあるから笠岡に住むのが嫌という人もいた ・産婦人科が閉院し、医療行為が可能な産婦人科施設がないと思う ・笠岡は公園や保育園も多いので、子育て世帯にそういう所をアピールする ・ベイファームに席を増やして食べたり、飲んだりできるスペースを広げる。グランピング施設
女性	45 歳	富岡、番町、新横島・緑町、横江、美の浜	笠岡湾干拓地の臭い（悪臭）を早急に改善して欲しい。笠岡へ電車で帰る時、干拓の臭いで疲労が増す。

男性	47 歳	金浦、城見、陶山	干拓の臭気問題をどうにかしてほしい！
女性	49 歳	金浦、城見、陶山	干拓地の臭気対策に力を入れてほしい。家の外に出たくないほど臭いがきつい時がある。
女性	50 歳	富岡、番町、新横島・ 緑町、横江、美の浜	年中と言ってもよいほど、干拓からの牛や鶏のふんの臭いが笠岡に漂っており、窓もあけにくく"快適"とは言えない。また、におう町と思われており移住もためらわれる程だと聞く。産婦人科も市民病院だけとなり、出産もままならず人口減少に歯止めはかからないと思う。
男性	52 歳	富岡、番町、新横島・ 緑町、横江、美の浜	干拓の臭気対策、期待していますよ市長！！
男性	53 歳	富岡、番町、新横島・ 緑町、横江、美の浜	干拓地の臭気問題を早期に解決してほしい
女性	54 歳	富岡、番町、新横島・ 緑町、横江、美の浜	干拓の牛のふんのおい、いい加減どうにかしてほしい。財がない(予算)というが、市長、これで選挙当選したのだから実行してほしい。他市から来た友人が匂いのひどさにびっくりしていました。これだから若者が笠岡市に住まないのだと思う。
女性	55 歳	大島、神島、神島外、 干拓地	夕方から時々酷くなる臭いを何とかしてほしい。
女性	55 歳	笠岡	牛のフンをどうにかして欲しい。夏場はしんどいです。
男性	55 歳	金浦、城見、陶山	笠岡湾干拓地農業、畜産も良いですが、もっとイベント開催を増やせないでしょうか？音楽フェスなど若者の集客を考えては？
女性	55 歳	大井、今井	干拓の農業以外の使い方を考える。
男性	56 歳	富岡、番町、新横島・ 緑町、横江、美の浜	「便臭のまち笠岡」どうにかするとの事、どうにかなりましたか？干拓の将来性、本気で考えて欲しい。
女性	57 歳	笠岡	他県の方々から干拓の牛の臭いがどうにかならないかとよく言われます。
女性	60 歳	金浦、城見、陶山	干拓地からの臭気対策を早急をお願いします
女性	60 歳	富岡、番町、新横島・ 緑町、横江、美の浜	笠岡湾干拓地の臭気対策を早く確実にやってもらいたい。自宅介護者に紙パンツ券配布をしてもらいたい。
男性	62 歳	大井、今井	笠岡干拓の牛の糞尿の匂いは酷いものです。私達はこの匂いに困っていますが、笠岡のイメージアップの為にも早急に改善して下さい。改善されなければ牧場を閉鎖させる位の市の考えを示してほしい。

男性	63 歳	大井、今井	<ul style="list-style-type: none"> ・干拓の異臭問題は改善の必要がある ・人口減少対策の必要がある
女性	64 歳	金浦、城見、陶山	笠岡は臭い！と県外の孫に言われた！（干拓）空気が悪いと快適とは言えない！元気も出ない！窓も開けられない!!まず願う事は新鮮な空気です。
男性	65 歳	富岡、番町、新横島・緑町、横江、美の浜	<ul style="list-style-type: none"> ・笠岡はとても自然も豊かで住みやすい所だと思っていたが最近は毎日夕方になると（時には朝も）臭くて窓も閉め切って、洗濯物も外に干せません。本当に嫌な思いをしています。早くどうにかして欲しいです。こんな臭い所で子育てをしたいと若い人が思うのでしょうか？皆さんも色々考えて下さっているとは思いますが、どうかよろしくお願いいたします。
男性	65 歳	大井、今井	干拓の臭気対策を早急に解消すべき。笠岡市のイメージダウンになっている＝笠岡に住みたくない、行きたくない。酪農を減らし農業へ特化する事も1つの方策と思う。私は大井に住んでいるが、牛糞臭い。
男性	65 歳	富岡、番町、新横島・緑町、横江、美の浜	笠岡の町は臭すぎる。公約で干拓の臭いゼロを掲げても、全くダメ。最近は特にひどい。近隣の町の方々から笠岡＝臭い街と言われると情けない。
女性	67 歳	富岡、番町、新横島・緑町、横江、美の浜	移動手段、医療状況等の不便は、小さな地方都市ゆえ甘受せざるをえないのかと半ば諦めつつある。干拓地からの悪臭に関する項目がアンケートに無いのが驚き、以前よりもひどくなっているように感じるが問題視していない事の表れ？恵まれた海山の自然環境があっても市街地に頻繁に漂う悪臭には閉口し、市民として恥ずかしい。
男性	71 歳	笠岡	笠岡干拓の空き地を国内認定のサーキットを建設したらどうか。車、カート以外に多目的に利用できる施設にして、人、物、金の流れを造ったらどうか。
女性	88 歳	金浦、城見、陶山	<ul style="list-style-type: none"> ・干拓の異臭問題の早期解決をお願いします。窓も開けられません ・水道代の値下げを実現して欲しいです ・産婦人科が市内にあるべきだと思います。若い世代の定住者の為にも！

⑤駐車場について

自由意見無し

②⑥環境について

性別	年齢	お住まいの地域	意見
男性	41 歳	笠岡	企業からの粉塵が非常に飛んでくるので、企業に対して対策を要請していただきたい
女性	44 歳	富岡、番町、新横島・緑町、横江、美の浜	コウモリが多い。糞被害が深刻。不衛生。感染症など起こってからでは遅いので市として対策願いたい。
女性	52 歳	大井、今井	たぬきの糞被害で困っていると言っても「そんな事に時間は使えない」となかなか来てくれない。市の土地なのに。
女性	64 歳	金浦、城見、陶山	ボランティアによる定期的な街や地域の清掃、美化活動を充実させる（参加者の健康増進と清掃費用削減が期待されると思います）。市政に関して、何か問題を感じた時に、気軽に連絡、相談、照会できる仕組み作りが必要ではないかと思います。

②⑦農業について

性別	年齢	お住まいの地域	意見
男性	58 歳	大島、神島、神島外、干拓地	各地で害獣による直接被害(作物への被害)と間接被害(河川や田畑の損傷)が起きており市の対応の遅れにより損傷箇所の更なる拡大が起きている。これにより個人の財産が消失している。
男性	63 歳	北川、新山、吉田	後継者のいる農業問題の解決
男性	72 歳	大井、今井	農地転用するには面倒ですごく時間がかかるので、簡単にしてほしい。こうすることで他地域からの移住、商業、企業誘致が速やかになり、人口減少を少しでも食い止めることが出来る。
男性	76 歳	大島、神島、神島外、干拓地	笠岡干拓地の異臭問題より猪対策を先に解決していただきたいと思います。又、財政が厳しいと言わないでいただきたい。貴殿達は議員報酬を 50 万円、約 3 年半もしたではないですか？（約 4500 万円）私達、市民に返していただきたい。
女性	82 歳	北川、新山、吉田	農作物を作っていない家の近くの田畑、大量の雑草、大変迷惑致しております。
男性	82 歳	北川、新山、吉田	農業用のため池の管理強化。危険ため池の解消。耕作放棄地解消。有害獣対策。これらを地区民に頼る現状打破→補助金増額等

⑳防犯について

性別	年齢	お住まいの地域	意見
男性	62 歳	大井、今井	外国人の窃盗や敷地内への侵入が多発して治安が悪くなっています。街中に防犯カメラの設置や見回りの強化をして、平穏に暮らせる街作りをして欲しい。

㉑その他

性別	年齢	お住まいの地域	意見
男性	39 歳	大井、今井	健康管理を大切にされてお仕事頑張ってください。
男性	50 歳	富岡、番町、新横島・ 緑町、横江、美の浜	笠岡は山陽本線の駅もあり、倉敷と福山の中間にあり非常に住みやすい環境だと思う。しかし、近年中に消滅する可能性があると言われていている事について、とても恥ずかしいと思うべきです。
女性	55 歳	富岡、番町、新横島・ 緑町、横江、美の浜	<ul style="list-style-type: none"> ・ハラスメントが確認された場合には隠ぺいせずに公表してください。 ・干拓からの臭い対策に牛に「におわなくなる水」を飲ませたら良いと聞きました。鶏卵業者は使用しています。 ・ゴミ袋は有料になっても構いません。配達手数料が高いので。
女性	55 歳	北川、新山、吉田	女性も社会に進出している中、仕事をなかなか休むこともできず愛育委員福祉委員などの役がとても負担です。それは市の職員でやっていただければとおもいます。
女性	57 歳	富岡、番町、新横島・ 緑町、横江、美の浜	昔、浅口市に住んでいました。その時、年に2~3回給付金をもらっていました。笠岡市もそうして下されば嬉しいですし、家のためにもなるので有難いです。
男性	61 歳	大井、今井	<ul style="list-style-type: none"> ・近隣都市との関係強化 ・大門付近から車で五分で移動できる道路整備 ・福山との連携
女性	75 歳	大井、今井	市会議員在職中の折、中央公民館の手話講座を受講した現市長。スマホありきの言葉にショックを受けた受講者が身内にいます。あの時の言葉が市長の全てではないとしんじています。
女性	77 歳	北川、新山、吉田	高齢になっても元気で過ごせるよう気を付けて過ごしたいと思います。
男性	87 歳	北川、新山、吉田	低所得者に対して給付金や年金の増額など。
女性	89 歳	金浦、城見、陶山	年をとったから人の思いやりの心がほしいです。

<LINE 配信による分析>

III. 満足度・重要度調査結果

1. 満足度調査の結果

全 39 項目のうち、満足度スコア（満足率－不満率）が最も高くなった項目は「カブトガニの保護と活用」で、満足度スコアは 26.9%であった。一方、満足度スコアが最も低くなった項目は「利用しやすい公共交通システムの構築」で、満足度スコアは－60.6%であった。

令和6年度満足率	順位	項目	令和6年度満足度	令和6年度不満率
39.5%	1	カブトガニの保護と活用	26.9%	12.7%
32.6%	2	消防体制の整備	20.3%	12.2%
30.7%	3	廃棄物・環境保全	4.4%	26.3%
29.2%	4	健康づくり	3.9%	25.3%
15.5%	5	平和の取組	-1.3%	16.8%
23.1%	6	防犯・交通安全の環境づくり	-3.4%	26.5%
20.2%	7	歴史の継承・文化の振興	-4.9%	25.1%
17.7%	8	スポーツの振興	-4.9%	22.7%
14.9%	9	人権尊重・男女共同参画の推進	-5.8%	20.7%
11.9%	10	港湾・漁港の整備	-6.7%	18.6%
18.4%	11	生涯学習の推進	-8.5%	26.9%
11.7%	12	障がい者・障がい児福祉の充実	-11.4%	23.1%
18.6%	13	地域防災の推進	-12.1%	30.7%
14.2%	14	高齢者福祉・介護の充実	-13.7%	27.9%
14.2%	14	上水道の整備・運営	-13.7%	27.9%
7.3%	16	国際交流・都市間交流の促進	-14.0%	21.2%
12.0%	17	情報・プロモーションの推進	-17.0%	29.0%
12.1%	18	市民参画・協働の推進	-18.3%	30.5%
12.5%	19	社会保障	-18.4%	30.9%
17.6%	20	下水道の整備・運営	-20.9%	38.5%
8.8%	21	離島振興	-22.9%	31.7%
22.0%	22	道路ネットワークの整備	-24.0%	46.0%
22.0%	22	学校教育の充実	-24.0%	46.0%
18.3%	24	地域福祉の推進	-24.0%	42.4%
14.7%	25	子ども・子育て環境の整備	-26.1%	40.8%
8.8%	26	計画管理	-29.3%	38.1%
7.3%	27	近隣市町等との連携の推進	-31.3%	38.6%
14.8%	28	観光振興	-33.7%	48.4%
7.2%	29	商工業振興	-34.1%	41.3%
4.4%	30	健全な財政運営	-34.4%	38.8%
4.7%	31	水産業振興	-34.5%	39.1%
12.9%	32	医療・救急体制の整備	-38.0%	50.9%
4.7%	33	財源の確保	-40.6%	45.3%
12.7%	34	笠岡湾干拓地農業の活性化	-41.5%	54.1%
9.0%	35	定住・住宅対策	-46.8%	55.8%
7.5%	36	企業誘致・雇用創出	-48.4%	56.0%
5.5%	37	農業振興	-52.5%	57.9%
5.2%	38	魅力的で快適に暮らせる都市形成	-57.8%	63.0%
5.4%	39	利用しやすい公共交通システムの構築	-60.6%	66.1%

年齢別満足度調査の結果

年齢別にみると、「カブトガニの保護と活用」はどの年代でも満足度スコアが高く、「18、19歳」、「50～59歳」を除いて1位となっている。「18、19歳」で最も満足度スコアが高い項目は、「消防体制の整備」「健康づくり」などで、「50～59歳」では「消防体制の整備」であった。

全体と比較すると、「20～29歳」で「防犯・交通安全の環境づくり」、「30～39歳」で「人権尊重・男女共同参画の推進」、「70歳以上」で「生涯学習の推進」と「上水道の整備・運営」の満足度が高い。

※「18歳未満」及び「18、19歳」はそれぞれn=1となっている。

項目	全体		18歳未満		18、19歳		20～29歳		30～39歳	
	順位	満足度	順位	満足度	順位	満足度	順位	満足度	順位	満足度
カブトガニの保護と活用	1	26.9%	1	100.0%	31	-100.0%	1	43.8%	1	51.7%
消防体制の整備	2	20.3%	1	100.0%	1	100.0%	2	31.3%	3	24.1%
廃棄物・環境保全	3	4.4%	1	100.0%	16	0.0%	12	-6.3%	2	28.6%
健康づくり	4	3.9%	16	0.0%	1	100.0%	5	12.5%	19	-13.8%
平和の取組	5	-1.3%	1	100.0%	16	0.0%	4	18.8%	13	-6.9%
防犯・交通安全の環境づくり	6	-3.4%	1	100.0%	1	100.0%	3	25.0%	28	-24.1%
歴史の継承・文化の振興	7	-4.9%	1	100.0%	31	-100.0%	5	12.5%	6	6.9%
スポーツの振興	8	-4.9%	1	100.0%	1	100.0%	16	-12.5%	9	3.4%
人権尊重・男女共同参画の推進	9	-5.8%	1	100.0%	16	0.0%	8	6.3%	4	13.8%
港湾・漁港の整備	10	-6.7%	1	100.0%	16	0.0%	8	6.3%	5	10.3%
生涯学習の推進	11	-8.5%	1	100.0%	31	-100.0%	18	-13.3%	19	-13.8%
障がい者・障がい児福祉の充実	12	-11.4%	1	100.0%	16	0.0%	8	6.3%	16	-10.3%
地域防災の推進	13	-12.1%	1	100.0%	1	100.0%	7	6.7%	18	-10.7%
高齢者福祉・介護の充実	14	-13.7%	31	-100.0%	1	100.0%	12	-6.3%	14	-6.9%
上水道の整備・運営	14	-13.7%	1	100.0%	1	100.0%	16	-12.5%	32	-31.0%
国際交流・都市間交流の促進	16	-14.0%	16	0.0%	16	0.0%	19	-18.8%	26	-17.9%
情報・プロモーションの推進	17	-17.0%	16	0.0%	1	100.0%	31	-50.0%	10	0.0%
市民参画・協働の推進	18	-18.3%	31	-100.0%	16	0.0%	22	-31.3%	27	-20.7%
社会保障	19	-18.4%	1	100.0%	16	0.0%	19	-18.8%	15	-7.1%
下水道の整備・運営	20	-20.9%	1	100.0%	1	100.0%	22	-31.3%	33	-34.5%
離島振興	21	-22.9%	1	100.0%	16	0.0%	15	-6.7%	6	6.9%
道路ネットワークの整備	22	-24.0%	1	100.0%	1	100.0%	19	-18.8%	19	-13.8%
学校教育の充実	22	-24.0%	16	0.0%	31	-100.0%	26	-43.8%	31	-27.6%
地域福祉の推進	24	-24.0%	1	100.0%	1	100.0%	26	-43.8%	29	-24.1%
子ども・子育て環境の整備	25	-26.1%	16	0.0%	16	0.0%	26	-43.8%	24	-13.8%
計画管理	26	-29.3%	1	100.0%	31	-100.0%	31	-50.0%	29	-24.1%
近隣市町等との連携の推進	27	-31.3%	1	100.0%	16	0.0%	12	-6.3%	19	-13.8%
観光振興	28	-33.7%	1	100.0%	31	-100.0%	22	-31.3%	8	3.6%
商工業振興	29	-34.1%	31	-100.0%	16	0.0%	36	-56.3%	10	0.0%
健全な財政運営	30	-34.4%	31	-100.0%	1	100.0%	25	-37.5%	37	-39.3%
水産業振興	31	-34.5%	31	-100.0%	31	-100.0%	30	-46.7%	19	-13.8%
医療・救急体制の整備	32	-38.0%	1	100.0%	1	100.0%	11	0.0%	17	-10.3%
財源の確保	33	-40.6%	16	0.0%	31	-100.0%	31	-50.0%	36	-39.3%
笠岡湾干拓地農業の活性化	34	-41.5%	1	100.0%	1	100.0%	31	-50.0%	12	-3.4%
定住・住宅対策	35	-46.8%	31	-100.0%	16	0.0%	37	-62.5%	25	-17.2%
企業誘致・雇用創出	36	-48.4%	31	-100.0%	16	0.0%	26	-43.8%	38	-51.7%
農業振興	37	-52.5%	1	100.0%	1	100.0%	31	-50.0%	34	-35.7%
魅力的で快適に暮らせる都市形成	38	-57.8%	31	-100.0%	31	-100.0%	39	-75.0%	35	-37.9%
利用しやすい公共交通システムの構築	39	-60.6%	16	0.0%	16	0.0%	38	-68.8%	38	-51.7%

一方、「利用しやすい公共交通システムの構築」が、「30～39歳」、「60～69歳」、「70歳以上」で満足度スコアが最も低くなっている。「20～29歳」、「50～59歳」で最も満足度スコアが低い項目は「魅力的で快適に暮らせる都市形成」で、「40～49歳」では「企業誘致・雇用創出」であった。

全体と比較すると、「20～29歳」で「情報・プロモーションの推進」と「計画管理」の満足度が低く、「30～39歳」で「防犯・交通安全の環境づくり」、「40～49歳」、「60～69歳」で「医療・救急体制の整備」の満足度が低い。

40～49歳		50～59歳		60～69歳		70歳以上		全体		項目
順位	満足度	順位	満足度	順位	満足度	順位	満足度	順位	満足度	
1	28.1%	2	2.5%	1	32.7%	1	31.0%	1	26.9%	カプトガニの保護と活用
2	14.1%	1	12.7%	2	22.0%	2	27.9%	2	20.3%	消防体制の整備
4	-1.6%	6	-12.5%	3	10.1%	5	12.6%	3	4.4%	廃棄物・環境保全
3	1.6%	3	-5.0%	5	2.0%	3	19.5%	4	3.9%	健康づくり
4	-1.6%	4	-7.5%	7	0.0%	10	2.3%	5	-1.3%	平和の取組
9	-6.3%	7	-12.5%	4	2.0%	9	2.3%	6	-3.4%	防犯・交通安全の環境づくり
13	-11.1%	8	-16.3%	6	1.0%	13	-4.6%	7	-4.9%	歴史の継承・文化の振興
6	-3.1%	5	-8.8%	9	-7.1%	12	-3.5%	8	-4.9%	スポーツの振興
11	-7.9%	10	-19.0%	15	-13.1%	7	8.1%	9	-5.8%	人権尊重・男女共同参画の推進
8	-4.7%	15	-25.0%	11	-8.9%	8	3.4%	10	-6.7%	港湾・漁港の整備
12	-10.9%	9	-16.3%	13	-12.9%	6	10.3%	11	-8.5%	生涯学習の推進
16	-17.2%	11	-20.0%	12	-9.9%	11	-3.5%	12	-11.4%	障がい者・障がい児福祉の充実
7	-3.2%	19	-29.1%	10	-8.1%	21	-14.9%	13	-12.1%	地域防災の推進
14	-14.1%	12	-22.5%	18	-14.9%	14	-5.7%	14	-13.7%	高齢者福祉・介護の充実
16	-17.2%	27	-38.8%	20	-18.8%	4	18.4%	15	-13.7%	上水道の整備・運営
15	-15.6%	17	-27.5%	8	-5.0%	15	-8.0%	16	-14.0%	国際交流・都市間交流の促進
18	-18.8%	13	-23.8%	19	-15.2%	20	-12.6%	17	-17.0%	情報・プロモーションの推進
21	-25.0%	16	-25.0%	13	-12.9%	18	-10.3%	18	-18.3%	市民参画・協働の推進
20	-23.4%	17	-27.5%	16	-13.9%	23	-16.3%	19	-18.4%	社会保障
18	-18.8%	21	-35.0%	17	-14.9%	19	-11.5%	20	-20.9%	下水道の整備・運営
24	-29.7%	23	-35.4%	26	-30.7%	17	-10.3%	21	-22.9%	離島振興
10	-7.8%	25	-37.5%	27	-30.7%	25	-18.4%	22	-24.0%	道路ネットワークの整備
21	-25.0%	13	-23.8%	23	-24.8%	21	-14.9%	23	-24.0%	学校教育の充実
25	-31.3%	20	-31.3%	20	-18.8%	24	-17.2%	24	-24.0%	地域福祉の推進
27	-32.8%	24	-36.3%	25	-26.7%	16	-10.3%	25	-26.1%	子ども・子育て環境の整備
31	-39.1%	25	-37.5%	22	-21.0%	26	-23.0%	26	-29.3%	計画管理
28	-34.4%	30	-42.5%	29	-33.0%	27	-26.4%	27	-31.3%	近隣市町等との連携の推進
37	-51.6%	33	-51.3%	24	-25.7%	27	-26.4%	28	-33.7%	観光振興
25	-31.3%	31	-46.3%	30	-35.6%	30	-27.6%	29	-34.1%	商工業振興
33	-45.3%	22	-35.0%	28	-32.0%	29	-26.7%	30	-34.4%	健全な財政運営
23	-26.6%	29	-42.5%	32	-38.6%	32	-32.2%	31	-34.5%	水産業振興
36	-50.0%	28	-38.8%	33	-48.5%	35	-33.3%	32	-38.0%	医療・救急体制の整備
32	-43.8%	34	-51.9%	31	-38.0%	31	-28.7%	33	-40.6%	財源の確保
29	-37.5%	35	-55.0%	34	-50.0%	34	-33.3%	34	-41.5%	笠岡湾干拓地農業の活性化
34	-48.4%	37	-58.8%	36	-54.5%	32	-32.2%	35	-46.8%	定住・住宅対策
39	-57.8%	32	-48.8%	35	-52.0%	36	-34.5%	36	-48.4%	企業誘致・雇用創出
34	-48.4%	35	-55.0%	37	-63.4%	38	-52.3%	37	-52.5%	農業振興
29	-37.5%	39	-72.5%	38	-65.3%	37	-50.0%	38	-57.8%	魅力的で快適に暮らせる都市形成
37	-51.6%	38	-62.5%	39	-67.3%	39	-58.1%	39	-60.6%	利用しやすい公共交通システムの構築

年齢別・男女別 満足度調査の結果

男女別の満足度では、全体として男性と女性のスコアはほぼ同じとなっている。その中でも「歴史の継承・文化の振興」について女性の方が高く、「障がい者・障がい児福祉の充実」について男性の方が高くなっている。

そのほかの項目を年齢別・男女別にみると、「20～29歳女性」と「40～49歳男性」で「地域防災の推進」、「30～39歳男性」で「商工業振興」、「30～39歳女性」で「観光振興」、「70歳以上女性」で「上水道の整備・運営」が比較的高くなっている。

項目	全体		18歳未満				18、19歳				20～29歳				30～39歳					
	男		女		男		女		男		女		男		女					
	順位	満足度	順位	満足度	順位	満足度	順位	満足度	順位	満足度	順位	満足度	順位	満足度	順位	満足度				
カプトガニの保護と活用	1	20.8%	1	31.0%	1	100.0%	-	-	31	-100.0%	-	-	1	37.5%	2	50.0%	1	54.5%	1	47.1%
消防体制の整備	2	19.1%	2	21.3%	1	100.0%	-	-	1	100.0%	-	-	5	0.0%	1	62.5%	1	54.5%	8	0.0%
廃棄物・環境保全	3	3.5%	4	4.8%	1	100.0%	-	-	16	0.0%	-	-	18	-25.0%	7	12.5%	5	18.2%	2	31.3%
健康づくり	4	1.2%	3	6.2%	16	0.0%	-	-	1	100.0%	-	-	2	25.0%	13	0.0%	24	-18.2%	15	-5.9%
平和の取組	5	0.0%	7	-1.4%	1	100.0%	-	-	16	0.0%	-	-	3	12.5%	5	25.0%	13	0.0%	13	-5.9%
防犯・交通安全の環境づくり	6	-1.7%	9	-3.8%	1	100.0%	-	-	1	100.0%	-	-	5	0.0%	2	50.0%	19	-9.1%	27	-29.4%
歴史の継承・文化の振興	12	-12.1%	5	1.0%	1	100.0%	-	-	31	-100.0%	-	-	3	12.5%	7	12.5%	8	9.1%	5	11.8%
スポーツの振興	13	-12.2%	6	0.0%	1	100.0%	-	-	1	100.0%	-	-	21	-37.5%	7	12.5%	13	0.0%	8	0.0%
人権尊重・男女共同参画の推進	9	-6.4%	10	-5.3%	1	100.0%	-	-	16	0.0%	-	-	14	-12.5%	5	25.0%	3	36.4%	13	-5.9%
港湾・漁港の整備	7	-2.9%	11	-10.0%	1	100.0%	-	-	16	0.0%	-	-	5	0.0%	7	12.5%	11	9.1%	7	5.9%
生涯学習の推進	15	-12.8%	8	-3.8%	1	100.0%	-	-	31	-100.0%	-	-	26	-42.9%	7	12.5%	8	9.1%	20	-23.5%
障がい者・障がい児福祉の充実	8	-5.8%	16	-16.7%	1	100.0%	-	-	16	0.0%	-	-	5	0.0%	7	12.5%	6	18.2%	29	-35.3%
地域防災の推進	10	-8.7%	14	-14.7%	1	100.0%	-	-	1	100.0%	-	-	14	-12.5%	4	28.6%	24	-18.2%	8	0.0%
高齢者福祉・介護の充実	11	-10.4%	17	-17.1%	31	-100.0%	-	-	1	100.0%	-	-	5	0.0%	18	-12.5%	10	9.1%	22	-23.5%
上水道の整備・運営	17	-17.3%	13	-11.0%	1	100.0%	-	-	1	100.0%	-	-	18	-25.0%	13	0.0%	30	-27.3%	29	-35.3%
国際交流・都市間交流の促進	14	-12.7%	15	-15.3%	16	0.0%	-	-	16	0.0%	-	-	18	-25.0%	18	-12.5%	13	0.0%	34	-37.5%
情報・プロモーションの推進	22	-24.9%	12	-10.2%	16	0.0%	-	-	1	100.0%	-	-	27	-50.0%	31	-50.0%	19	-9.1%	6	6.7%
市民参画・協働の推進	19	-19.1%	18	-17.6%	31	-100.0%	-	-	16	0.0%	-	-	27	-50.0%	18	-12.5%	19	-9.1%	22	-23.5%
社会保障	16	-15.8%	20	-21.9%	1	100.0%	-	-	16	0.0%	-	-	5	0.0%	23	-37.5%	4	30.0%	33	-35.3%
下水道の整備・運営	20	-21.4%	19	-21.0%	1	100.0%	-	-	1	100.0%	-	-	21	-37.5%	21	-25.0%	28	-18.2%	37	-52.9%
離島振興	21	-23.8%	22	-22.5%	1	100.0%	-	-	16	0.0%	-	-	17	-14.3%	13	0.0%	23	-18.2%	4	17.6%
道路ネットワークの整備	18	-18.5%	26	-27.1%	1	100.0%	-	-	1	100.0%	-	-	5	0.0%	23	-37.5%	11	9.1%	22	-23.5%
学校教育の充実	24	-26.6%	21	-21.9%	16	0.0%	-	-	31	-100.0%	-	-	27	-50.0%	23	-37.5%	28	-18.2%	29	-35.3%
地域福祉の推進	22	-24.9%	24	-23.8%	1	100.0%	-	-	1	100.0%	-	-	36	-62.5%	21	-25.0%	24	-18.2%	20	-23.5%
子ども・子育て環境の整備	26	-28.9%	23	-23.8%	16	0.0%	-	-	16	0.0%	-	-	27	-50.0%	23	-37.5%	17	-9.1%	19	-17.6%
計画管理	25	-27.2%	28	-32.5%	1	100.0%	-	-	31	-100.0%	-	-	27	-50.0%	31	-50.0%	34	-36.4%	22	-23.5%
近隣市町等との連携の推進	30	-36.4%	25	-26.3%	1	100.0%	-	-	16	0.0%	-	-	14	-12.5%	13	0.0%	18	-9.1%	16	-11.8%
観光振興	28	-33.7%	30	-33.3%	1	100.0%	-	-	31	-100.0%	-	-	5	0.0%	34	-62.5%	33	-30.0%	3	29.4%
商工業振興	27	-29.5%	31	-38.6%	31	-100.0%	-	-	16	0.0%	-	-	27	-50.0%	34	-62.5%	6	18.2%	16	-11.8%
健全な財政運営	31	-37.2%	27	-32.2%	31	-100.0%	-	-	1	100.0%	-	-	21	-37.5%	23	-37.5%	38	-54.5%	28	-31.3%
水産業振興	29	-35.3%	29	-33.0%	31	-100.0%	-	-	31	-100.0%	-	-	27	-50.0%	30	-42.9%	30	-27.3%	8	0.0%
医療・救急体制の整備	32	-37.6%	32	-39.0%	1	100.0%	-	-	1	100.0%	-	-	5	0.0%	13	0.0%	24	-18.2%	16	-11.8%
財源の確保	34	-40.5%	33	-41.5%	16	0.0%	-	-	31	-100.0%	-	-	27	-50.0%	31	-50.0%	36	-45.5%	35	-43.8%
笠岡湾干拓地農業の活性化	33	-38.2%	34	-44.5%	1	100.0%	-	-	1	100.0%	-	-	21	-37.5%	34	-62.5%	19	-9.1%	12	-5.9%
定住・住宅対策	35	-47.4%	36	-47.1%	31	-100.0%	-	-	16	0.0%	-	-	36	-62.5%	34	-62.5%	13	0.0%	29	-35.3%
企業誘致・雇用創出	36	-50.0%	35	-46.7%	31	-100.0%	-	-	16	0.0%	-	-	27	-50.0%	23	-37.5%	38	-54.5%	36	-47.1%
農業振興	37	-54.9%	37	-50.5%	1	100.0%	-	-	1	100.0%	-	-	36	-62.5%	23	-37.5%	36	-45.5%	26	-25.0%
魅力的で快適に暮らせる都市形成	39	-59.0%	38	-56.9%	31	-100.0%	-	-	31	-100.0%	-	-	36	-62.5%	38	-87.5%	30	-27.3%	37	-52.9%
利用しやすい公共交通システムの構築	38	-55.2%	39	-64.8%	16	0.0%	-	-	16	0.0%	-	-	21	-37.5%	39	-100.0%	35	-45.5%	39	-58.8%

比較的低くなっている項目は、「20～29 歳男性」「40～49 歳男性」「50～59 歳女性」で「廃棄物・環境保全」、「30～39 歳男性」で「健康づくり」、「30～39 歳女性」「50～59 歳女性」で「防犯・交通安全の環境づくり」となっている。

40～49歳				50～59歳				60～69歳				70歳以上				項目
男		女		男		女		男		女		男		女		
順位	満足度	順位	満足度	順位	満足度	順位	満足度	順位	満足度	順位	満足度	順位	満足度	順位	満足度	
1	21.7%	1	31.7%	6	-7.1%	2	7.8%	1	24.5%	1	40.4%	2	23.4%	2	40.0%	カプトガニの保護と活用
3	17.4%	2	12.2%	4	3.6%	1	18.0%	2	18.4%	2	25.5%	1	23.4%	3	33.3%	消防体制の整備
18	-13.0%	3	4.9%	3	3.6%	11	-23.5%	3	2.1%	3	17.6%	3	10.6%	7	15.0%	廃棄物・環境保全
6	8.7%	5	-2.4%	5	0.0%	4	-7.8%	4	2.0%	8	1.9%	10	-4.3%	1	47.5%	健康づくり
7	0.0%	5	-2.4%	1	7.1%	6	-13.7%	5	-4.1%	7	3.8%	9	-2.1%	9	7.5%	平和の取組
9	-4.3%	7	-7.3%	2	7.1%	11	-23.5%	10	-12.2%	4	16.0%	6	2.1%	11	2.5%	防犯・交通安全の環境づくり
21	-17.4%	9	-7.5%	10	-17.9%	8	-15.7%	12	-14.3%	5	15.4%	17	-14.9%	9	7.5%	歴史の継承・文化の振興
4	13.0%	10	-12.2%	13	-17.9%	3	-3.9%	16	-18.8%	6	3.9%	18	-17.0%	8	12.8%	スポーツの振興
17	-9.1%	7	-7.3%	10	-17.9%	10	-18.0%	14	-16.7%	16	-9.8%	6	2.1%	6	15.4%	人権尊重・男女共同参画の推進
15	-8.7%	4	-2.4%	12	-17.9%	15	-27.5%	6	-4.1%	18	-13.5%	5	6.4%	13	0.0%	港湾・漁港の整備
11	-4.3%	13	-14.6%	14	-21.4%	5	-11.8%	20	-26.5%	9	0.0%	6	2.1%	5	20.0%	生涯学習の推進
10	-4.3%	19	-24.4%	8	-14.3%	11	-23.5%	7	-6.1%	19	-13.5%	11	-4.3%	18	-2.5%	障がい者・障がい児福祉の充実
4	13.0%	11	-12.5%	15	-21.4%	21	-34.0%	9	-10.2%	14	-6.0%	15	-14.9%	27	-15.0%	地域防災の推進
7	0.0%	17	-22.0%	8	-14.3%	15	-27.5%	15	-18.4%	17	-11.5%	12	-6.4%	21	-5.0%	高齢者福祉・介護の充実
25	-21.7%	12	-14.6%	27	-42.9%	22	-35.3%	22	-28.6%	15	-9.6%	4	8.5%	4	30.0%	上水道の整備・運営
13	-8.7%	16	-19.5%	17	-25.0%	15	-27.5%	8	-6.1%	13	-3.8%	15	-14.9%	13	0.0%	国際交流・都市間交流の促進
23	-21.7%	15	-17.1%	24	-32.1%	9	-17.6%	22	-28.6%	12	-2.0%	23	-23.4%	13	0.0%	情報・プロモーションの推進
15	-8.7%	26	-34.1%	7	-7.1%	20	-33.3%	20	-26.5%	9	0.0%	21	-19.1%	13	0.0%	市民参画・協働の推進
13	-8.7%	22	-31.7%	20	-28.6%	15	-27.5%	22	-28.6%	9	0.0%	13	-8.7%	30	-25.0%	社会保障
25	-21.7%	14	-17.1%	25	-39.3%	19	-31.4%	11	-14.3%	20	-15.4%	20	-19.1%	18	-2.5%	下水道の整備・運営
30	-30.4%	21	-29.3%	20	-28.6%	26	-40.0%	28	-34.7%	27	-26.9%	14	-12.8%	23	-7.5%	離島振興
2	17.4%	17	-22.0%	17	-25.0%	27	-43.1%	25	-30.6%	29	-30.8%	26	-29.8%	20	-5.0%	道路ネットワークの整備
22	-17.4%	20	-29.3%	27	-42.9%	6	-13.7%	19	-26.5%	24	-23.1%	18	-17.0%	24	-12.5%	学校教育の充実
28	-26.1%	24	-34.1%	19	-25.0%	22	-35.3%	13	-16.3%	22	-21.2%	28	-31.9%	13	0.0%	地域福祉の推進
12	-8.7%	32	-46.3%	36	-53.6%	14	-25.5%	25	-30.6%	23	-23.1%	22	-21.3%	12	2.5%	子ども・子育て環境の整備
24	-21.7%	34	-48.8%	16	-21.4%	31	-47.1%	17	-24.5%	21	-17.6%	25	-29.8%	25	-15.0%	計画管理
33	-39.1%	22	-31.7%	35	-50.0%	25	-39.2%	31	-40.8%	25	-25.5%	32	-36.2%	25	-15.0%	近隣市町等との連携の推進
28	-26.1%	39	-65.9%	36	-53.6%	32	-49.0%	18	-24.5%	26	-26.9%	36	-42.6%	22	-7.5%	観光振興
19	-13.0%	29	-41.5%	31	-46.4%	30	-47.1%	25	-30.6%	32	-40.4%	24	-27.7%	31	-27.5%	商工業振興
39	-52.2%	28	-41.5%	20	-28.6%	24	-37.3%	28	-34.7%	28	-29.4%	30	-34.8%	28	-17.5%	健全な財政運営
19	-13.0%	24	-34.1%	25	-39.3%	29	-43.1%	32	-40.8%	30	-36.5%	32	-36.2%	33	-27.5%	水産業振興
35	-47.8%	36	-51.2%	23	-28.6%	27	-43.1%	33	-49.0%	35	-48.1%	34	-38.3%	33	-27.5%	医療・救急体制の整備
34	-43.5%	30	-43.9%	27	-42.9%	35	-56.0%	30	-38.8%	31	-37.3%	29	-34.0%	29	-22.5%	財源の確保
27	-26.1%	31	-43.9%	32	-50.0%	36	-56.9%	34	-51.0%	36	-49.0%	27	-31.9%	36	-35.0%	笠岡湾干拓地農業の活性化
35	-47.8%	35	-48.8%	32	-50.0%	37	-62.7%	36	-63.3%	33	-46.2%	31	-36.2%	31	-27.5%	定住・住宅対策
35	-47.8%	37	-63.4%	30	-46.4%	33	-49.0%	35	-58.3%	33	-46.2%	35	-40.4%	33	-27.5%	企業誘致・雇用創出
38	-52.2%	33	-46.3%	36	-53.6%	34	-54.9%	39	-69.4%	37	-57.7%	37	-51.1%	38	-53.8%	農業振興
32	-39.1%	27	-36.6%	39	-75.0%	39	-70.6%	37	-69.4%	38	-61.5%	37	-51.1%	37	-48.7%	魅力的で快適に暮らせる都市形成
31	-30.4%	37	-63.4%	32	-50.0%	38	-68.6%	37	-69.4%	39	-65.4%	39	-60.9%	39	-55.0%	利用しやすい公共交通システムの構築

居住地域別 満足度調査の結果

居住地域別の満足度では、全体として「大井、今井」でのスコアが高く、「高島、白石島、北木島、真鍋島、飛島、六島」でのスコアが低くなっている。

比較的高くなっている項目は、「北川、新山、吉田」で「人権尊重・男女共同参画の推進」、「大井、今井」で「廃棄物・環境保全」、「笠岡」で「下水道の整備・運営」、「富岡、番町、新横島・緑町、横江、美の浜」で「障がい者・障がい児福祉の充実」、「大島、神島、神島外、干拓地」で「学校教育の充実」「高島、白石島、北木島、真鍋島、飛島、六島」で「上水道の整備・運営」となっている。

項目	全体		北川、新山、吉田		大井、今井		笠岡		富岡、番町、 新横島・緑町、 横江、美の浜	
	順位	満足度	順位	満足度	順位	満足度	順位	満足度	順位	満足度
カプトガニの保護と活用	1	26.9%	1	21.2%	1	31.5%	1	31.1%	1	29.0%
消防体制の整備	2	20.3%	2	15.2%	3	25.9%	2	21.9%	2	26.1%
廃棄物・環境保全	3	4.4%	3	9.1%	2	27.8%	8	-4.1%	4	3.3%
健康づくり	4	3.9%	7	-9.1%	4	13.0%	3	2.7%	5	-1.1%
平和の取組	5	-1.3%	4	3.0%	5	7.4%	11	-13.5%	8	-4.3%
防犯・交通安全の環境づくり	6	-3.4%	7	-9.1%	6	5.6%	9	-12.3%	13	-10.8%
歴史の継承・文化の振興	7	-4.9%	9	-12.1%	6	5.6%	4	-1.4%	7	-3.2%
スポーツの振興	8	-4.9%	17	-27.3%	14	-3.8%	6	-4.1%	3	4.3%
人権尊重・男女共同参画の推進	9	-5.8%	5	0.0%	17	-7.5%	14	-13.5%	9	-6.6%
港湾・漁港の整備	10	-6.7%	10	-15.2%	8	5.6%	6	-4.1%	10	-7.5%
生涯学習の推進	11	-8.5%	6	-6.1%	10	0.0%	11	-13.5%	14	-13.0%
障がい者・障がい児福祉の充実	12	-11.4%	11	-15.2%	16	-5.7%	11	-13.5%	6	-2.2%
地域防災の推進	13	-12.1%	15	-21.2%	9	1.9%	9	-12.3%	11	-7.7%
高齢者福祉・介護の充実	14	-13.7%	14	-18.2%	22	-16.7%	15	-14.9%	12	-10.8%
上水道の整備・運営	14	-13.7%	17	-27.3%	10	0.0%	19	-18.9%	23	-24.7%
国際交流・都市間交流の促進	16	-14.0%	13	-18.2%	13	-1.9%	20	-24.3%	18	-19.4%
情報・プロモーションの推進	17	-17.0%	11	-15.2%	10	0.0%	24	-26.4%	20	-21.7%
市民参画・協働の推進	18	-18.3%	23	-33.3%	15	-5.6%	16	-17.6%	19	-21.5%
社会保障	19	-18.4%	16	-24.2%	21	-14.8%	18	-17.8%	24	-25.0%
下水道の整備・運営	20	-20.9%	34	-54.5%	29	-31.5%	5	-2.7%	17	-17.2%
離島振興	21	-22.9%	26	-36.4%	23	-18.5%	23	-26.0%	20	-21.7%
道路ネットワークの整備	22	-24.0%	25	-36.4%	25	-24.1%	16	-17.6%	15	-15.1%
学校教育の充実	22	-24.0%	31	-48.5%	18	-11.1%	20	-24.3%	16	-17.2%
地域福祉の推進	24	-24.0%	29	-45.5%	20	-14.8%	25	-27.0%	25	-28.0%
子ども・子育て環境の整備	25	-26.1%	30	-48.5%	19	-13.0%	30	-37.8%	22	-22.6%
計画管理	26	-29.3%	17	-27.3%	24	-20.4%	27	-28.8%	27	-31.2%
近隣市町等との連携の推進	27	-31.3%	26	-36.4%	26	-29.6%	26	-28.4%	30	-33.7%
観光振興	28	-33.7%	28	-39.4%	30	-31.5%	28	-32.4%	26	-28.3%
商工業振興	29	-34.1%	22	-30.3%	27	-31.5%	20	-24.3%	32	-36.6%
健全な財政運営	30	-34.4%	23	-33.3%	33	-38.9%	32	-39.7%	31	-35.9%
水産業振興	31	-34.5%	31	-48.5%	27	-31.5%	29	-33.8%	29	-32.3%
医療・救急体制の整備	32	-38.0%	33	-51.5%	32	-37.0%	36	-45.9%	27	-31.2%
財源の確保	33	-40.6%	17	-27.3%	31	-35.2%	37	-46.6%	34	-38.5%
笠岡湾干拓地農業の活性化	34	-41.5%	21	-27.3%	36	-46.3%	38	-48.6%	33	-37.6%
定住・住宅対策	35	-46.8%	37	-66.7%	33	-38.9%	33	-40.5%	37	-52.7%
企業誘致・雇用創出	36	-48.4%	35	-54.5%	35	-46.3%	30	-37.8%	38	-53.3%
農業振興	37	-52.5%	39	-78.1%	39	-63.0%	35	-43.8%	39	-54.8%
魅力的で快適に暮らせる都市形成	38	-57.8%	35	-54.5%	38	-63.0%	34	-41.9%	36	-50.5%
利用しやすい公共交通システムの構築	39	-60.6%	38	-72.7%	37	-49.1%	39	-67.6%	35	-49.5%

比較的低くなっている項目は、「北川、新山、吉田」で「健康づくり」、「笠岡」で「平和の取組」、「大島、神島、神島外、干拓地」で「障がい者・障がい児福祉の充実」、「高島、白石島、北木島、真鍋島、飛島、六島」で「廃棄物・環境保全」及び「歴史の継承・文化の振興」、「離島振興」などとなっている。

金浦、城見、陶山		大島、神島、 神島外、干拓地		高島、白石島、 北木島、真鍋島、 飛島、六島		全体		項目
順位	満足度	順位	満足度	順位	満足度	順位	満足度	
1	25.3%	3	9.5%	1	42.9%	1	26.9%	カプトガニの保護と活用
2	14.9%	1	21.4%	8	-14.3%	2	20.3%	消防体制の整備
5	1.4%	6	4.8%	27	-57.1%	3	4.4%	廃棄物・環境保全
3	4.0%	3	9.5%	3	14.3%	4	3.9%	健康づくり
6	1.3%	5	7.1%	3	14.3%	5	-1.3%	平和の取組
4	2.7%	2	11.9%	5	0.0%	6	-3.4%	防犯・交通安全の環境づくり
13	-9.3%	16	-12.2%	20	-42.9%	7	-4.9%	歴史の継承・文化の振興
11	-6.7%	7	2.4%	20	-42.9%	8	-4.9%	スポーツの振興
8	-2.7%	10	0.0%	5	0.0%	9	-5.8%	人権尊重・男女共同参画の推進
7	-2.7%	20	-16.7%	20	-42.9%	10	-6.7%	港湾・漁港の整備
12	-8.0%	9	2.4%	12	-28.6%	11	-8.5%	生涯学習の推進
14	-9.3%	26	-31.0%	12	-28.6%	12	-11.4%	障がい者・障がい児福祉の充実
20	-18.9%	14	-11.9%	27	-57.1%	13	-12.1%	地域防災の推進
15	-13.3%	11	-4.8%	27	-57.1%	14	-13.7%	高齢者福祉・介護の充実
9	-5.3%	13	-9.5%	2	28.6%	15	-13.7%	上水道の整備・運営
10	-5.3%	17	-14.3%	5	0.0%	16	-14.0%	国際交流・都市間交流の促進
17	-14.9%	21	-19.0%	12	-28.6%	17	-17.0%	情報・プロモーションの推進
21	-20.0%	19	-16.7%	12	-28.6%	18	-18.3%	市民参画・協働の推進
18	-17.3%	12	-7.1%	8	-14.3%	19	-18.4%	社会保障
22	-22.7%	21	-19.0%	20	-42.9%	20	-20.9%	下水道の整備・運営
16	-13.3%	24	-23.8%	35	-71.4%	21	-22.9%	離島振興
28	-33.3%	23	-23.8%	8	-14.3%	22	-24.0%	道路ネットワークの整備
34	-42.7%	8	2.4%	12	-28.6%	23	-24.0%	学校教育の充実
18	-17.3%	17	-14.3%	20	-42.9%	24	-24.0%	地域福祉の推進
27	-32.0%	15	-11.9%	8	-14.3%	25	-26.1%	子ども・子育て環境の整備
24	-28.0%	30	-38.1%	12	-28.6%	26	-29.3%	計画管理
26	-29.3%	29	-35.7%	12	-28.6%	27	-31.3%	近隣市町等との連携の推進
29	-36.0%	32	-40.5%	20	-42.9%	28	-33.7%	観光振興
35	-45.3%	27	-33.3%	27	-57.1%	29	-34.1%	商工業振興
25	-28.4%	25	-26.2%	20	-42.9%	30	-34.4%	健全な財政運営
23	-27.0%	33	-40.5%	35	-71.4%	31	-34.5%	水産業振興
31	-38.7%	27	-33.3%	12	-28.6%	32	-38.0%	医療・救急体制の整備
33	-41.3%	36	-47.6%	27	-57.1%	33	-40.6%	財源の確保
30	-37.8%	35	-42.9%	27	-57.1%	34	-41.5%	笠岡湾干拓地農業の活性化
36	-49.3%	33	-40.5%	27	-57.1%	35	-46.8%	定住・住宅対策
37	-56.0%	30	-38.1%	27	-57.1%	36	-48.4%	企業誘致・雇用創出
32	-40.0%	37	-50.0%	38	-85.7%	37	-52.5%	農業振興
39	-70.7%	39	-66.7%	35	-71.4%	38	-57.8%	魅力的で快適に暮らせる都市形成
38	-62.7%	38	-64.3%	39	-100.0%	39	-60.6%	利用しやすい公共交通システムの構築

2.重要度調査の結果

全39項目のうち、最も重要度が高くなった項目は、「企業誘致・雇用創出」で189件(51.2%)であった。次いで「子ども・子育て環境の整備」131件(35.5%)、「魅力的で快適に暮らせる都市形成」124件(33.6%)となっている。

一方、重要度が低い項目は順に、「消防体制の整備」及び「市民参画・協働の推進」4件(1.1%)、「国際交流・都市間交流の促進」5件(1.4%)であった。

※重要度：当該項目を重要な課題であると選択した人の割合（選択件数/有効回答件数 369件）

順位	項目	令和6年度 件数	令和6年度 重要度
1	企業誘致・雇用創出	189	51.2%
2	子ども・子育て環境の整備	131	35.5%
3	魅力的で快適に暮らせる都市形成	124	33.6%
4	医療・救急体制の整備	120	32.5%
5	利用しやすい公共交通システムの構築	101	27.4%
6	笠岡湾干拓地農業の活性化	97	26.3%
7	定住・住宅対策	95	25.7%
8	健全な財政運営	91	24.7%
9	財源の確保	76	20.6%
10	観光振興	73	19.8%
10	学校教育の充実	73	19.8%
12	高齢者福祉・介護の充実	64	17.3%
13	道路ネットワークの整備	45	12.2%
14	商工業振興	41	11.1%
15	農業振興	38	10.3%
16	下水道の整備・運営	34	9.2%
17	近隣市町等との連携の推進	31	8.4%
18	上水道の整備・運営	26	7.0%
19	障がい者・障がい児福祉の充実	22	6.0%
20	地域防災の推進	21	5.7%
20	防犯・交通安全の環境づくり	21	5.7%
22	スポーツの振興	20	5.4%
23	地域福祉の推進	20	5.4%
24	健康づくり	20	5.4%
25	社会保障	20	5.4%
26	生涯学習の推進	17	4.6%
27	離島振興	16	4.3%
27	カブトガニの保護と活用	16	4.3%
29	廃棄物・環境保全	15	4.1%
30	水産業振興	12	3.3%
31	計画管理	11	3.0%
32	人権尊重・男女共同参画の推進	10	2.7%
33	港湾・漁港の整備	7	1.9%
33	歴史の継承・文化の振興	7	1.9%
33	情報・プロモーションの推進	7	1.9%
36	平和の取組	6	1.6%
37	国際交流・都市間交流の促進	5	1.4%
38	市民参画・協働の推進	4	1.1%
38	消防体制の整備	4	1.1%

年齢別重要度調査の結果

年齢別にみると、「20～29歳」、「30～39歳」、「40～49歳」では「子ども・子育て環境の整備」の重要度が最も高くなっている。「50～59歳」、「60～69歳」、「70歳以上」では「企業誘致・雇用創出」の重要度が最も高くなっている。

全体と比較すると、「30～39歳」で「学校教育の充実」、「40～49歳」で「社会保障」、「50～59歳」で「健全な財政運営」、「70歳以上」で「利用しやすい公共交通システムの構築」の重要度がそれぞれ高くなっている。

項目	全体		18歳未満		18、19歳		20～29歳		30～39歳	
	順位	重要度	順位	重要度	順位	重要度	順位	重要度	順位	重要度
企業誘致・雇用創出	1	51.2%	6	0.0%	6	0.0%	6	31.3%	2	41.4%
子ども・子育て環境の整備	2	35.5%	6	0.0%	1	100.0%	1	75.0%	1	89.7%
魅力的で快適に暮らせる都市形成	3	33.6%	1	100.0%	6	0.0%	11	12.5%	6	27.6%
医療・救急体制の整備	4	32.5%	1	100.0%	6	0.0%	6	31.3%	6	27.6%
利用しやすい公共交通システムの構築	5	27.4%	1	100.0%	6	0.0%	2	43.8%	13	10.3%
笠岡湾干拓地農業の活性化	6	26.3%	6	0.0%	6	0.0%	2	43.8%	9	17.2%
定住・住宅対策	7	25.7%	6	0.0%	6	0.0%	2	43.8%	3	34.5%
健全な財政運営	8	24.7%	6	0.0%	6	0.0%	8	18.8%	4	31.0%
財源の確保	9	20.6%	1	100.0%	1	100.0%	11	12.5%	8	20.7%
観光振興	10	19.8%	6	0.0%	1	100.0%	8	18.8%	10	13.8%
学校教育の充実	10	19.8%	6	0.0%	1	100.0%	5	37.5%	4	31.0%
高齢者福祉・介護の充実	12	17.3%	6	0.0%	6	0.0%	8	18.8%	13	10.3%
道路ネットワークの整備	13	12.2%	6	0.0%	6	0.0%	16	6.3%	10	13.8%
商工業振興	14	11.1%	6	0.0%	6	0.0%	16	6.3%	22	3.4%
農業振興	15	10.3%	6	0.0%	6	0.0%	25	0.0%	13	10.3%
下水道の整備・運営	16	9.2%	6	0.0%	6	0.0%	11	12.5%	13	10.3%
近隣市町等との連携の推進	17	8.4%	6	0.0%	6	0.0%	25	0.0%	27	0.0%
上水道の整備・運営	18	7.0%	6	0.0%	6	0.0%	16	6.3%	13	10.3%
障がい者・障がい児福祉の充実	19	6.0%	6	0.0%	6	0.0%	25	0.0%	18	6.9%
地域防災の推進	20	5.7%	6	0.0%	6	0.0%	25	0.0%	18	6.9%
防犯・交通安全の環境づくり	20	5.7%	6	0.0%	6	0.0%	16	6.3%	10	13.8%
スポーツの振興	22	5.4%	6	0.0%	6	0.0%	11	12.5%	22	3.4%
地域福祉の推進	22	5.4%	6	0.0%	6	0.0%	25	0.0%	27	0.0%
健康づくり	22	5.4%	6	0.0%	6	0.0%	11	12.5%	27	0.0%
社会保障	22	5.4%	6	0.0%	6	0.0%	16	6.3%	27	0.0%
生涯学習の推進	26	4.6%	6	0.0%	6	0.0%	25	0.0%	18	6.9%
離島振興	27	4.3%	6	0.0%	1	100.0%	25	0.0%	27	0.0%
カブトガニの保護と活用	28	4.3%	6	0.0%	6	0.0%	16	6.3%	27	0.0%
廃棄物・環境保全	29	4.1%	6	0.0%	6	0.0%	25	0.0%	22	3.4%
水産業振興	30	3.3%	6	0.0%	6	0.0%	25	0.0%	18	6.9%
計画管理	31	3.0%	6	0.0%	6	0.0%	16	6.3%	22	3.4%
人権尊重・男女共同参画の推進	32	2.7%	6	0.0%	6	0.0%	25	0.0%	27	0.0%
港湾・漁港の整備	33	1.9%	6	0.0%	6	0.0%	25	0.0%	27	0.0%
歴史の継承・文化の振興	33	1.9%	6	0.0%	6	0.0%	25	0.0%	27	0.0%
情報・プロモーションの推進	33	1.9%	6	0.0%	6	0.0%	16	6.3%	22	3.4%
平和の取組	36	1.6%	6	0.0%	6	0.0%	25	0.0%	27	0.0%
国際交流・都市間交流の促進	37	1.4%	6	0.0%	6	0.0%	16	6.3%	27	0.0%
市民参画・協働の推進	38	1.1%	6	0.0%	6	0.0%	25	0.0%	27	0.0%
消防体制の整備	38	1.1%	1	100.0%	6	0.0%	25	0.0%	27	0.0%

一方、年齢別に重要度が最も低くなっている項目は、「20～29歳」、「30～39歳」、「40～49歳」では「歴史の継承・文化の振興」「市民参画・協働の推進」など、「50～59歳」、「60～69歳」では「国際交流・都市間交流の促進」など、「70歳以上」では「消防体制の整備」などとなっている。

全体と比較すると、「20～29歳」で「農業振興」、「30～39歳」で「商工業振興」、「40～49歳」で「道路ネットワークの整備」、「70歳以上」で「子ども・子育て環境の整備」及び「学校教育の充実」の重要度が低い。

40～49歳		50～59歳		60～69歳		70歳以上		全体		項目
順位	重要度	順位	重要度	順位	重要度	順位	重要度	順位	重要度	
2	40.6%	1	47.5%	1	60.4%	1	49.4%	1	51.2%	企業誘致・雇用創出
1	43.8%	2	30.0%	3	29.7%	16	9.2%	2	35.5%	子ども・子育て環境の整備
2	40.6%	5	25.0%	2	32.7%	3	35.6%	3	33.6%	魅力的で快適に暮らせる都市形成
4	35.9%	5	25.0%	3	29.7%	3	35.6%	4	32.5%	医療・救急体制の整備
11	12.5%	7	22.5%	8	22.8%	2	47.1%	5	27.4%	利用しやすい公共交通システムの構築
7	25.0%	9	21.3%	5	26.7%	5	25.3%	6	26.3%	笠岡湾干拓地農業の活性化
5	28.1%	7	22.5%	8	22.8%	7	18.4%	7	25.7%	定住・住宅対策
9	18.8%	2	30.0%	6	24.8%	6	19.5%	8	24.7%	健全な財政運営
10	17.2%	4	27.5%	11	16.8%	10	16.1%	9	20.6%	財源の確保
8	21.9%	13	13.8%	7	23.8%	9	17.2%	10	19.8%	観光振興
6	26.6%	11	17.5%	11	16.8%	16	9.2%	10	19.8%	学校教育の充実
16	9.4%	10	18.8%	10	19.8%	7	18.4%	12	17.3%	高齢者福祉・介護の充実
26	3.1%	12	16.3%	15	9.9%	10	16.1%	13	12.2%	道路ネットワークの整備
11	12.5%	17	8.8%	14	10.9%	12	14.9%	14	11.1%	商工業振興
17	7.8%	18	7.5%	13	13.9%	14	11.5%	15	10.3%	農業振興
13	10.9%	14	10.0%	18	5.9%	18	8.0%	16	9.2%	下水道の整備・運営
22	4.7%	14	10.0%	17	6.9%	12	14.9%	17	8.4%	近隣市町等との連携の推進
13	10.9%	19	6.3%	18	5.9%	23	4.6%	18	7.0%	上水道の整備・運営
17	7.8%	14	10.0%	28	4.0%	29	2.3%	19	6.0%	障がい者・障がい児福祉の充実
19	6.3%	23	5.0%	22	5.0%	20	6.9%	20	5.7%	地域防災の推進
22	4.7%	23	5.0%	28	4.0%	23	4.6%	20	5.7%	防犯・交通安全の環境づくり
26	3.1%	31	2.5%	22	5.0%	18	8.0%	22	5.4%	スポーツの振興
19	6.3%	19	6.3%	16	7.9%	27	3.4%	22	5.4%	地域福祉の推進
37	0.0%	27	3.8%	22	5.0%	14	11.5%	22	5.4%	健康づくり
13	10.9%	23	5.0%	31	3.0%	21	5.7%	22	5.4%	社会保障
31	1.6%	27	3.8%	22	5.0%	21	5.7%	26	4.6%	生涯学習の推進
22	4.7%	27	3.8%	22	5.0%	23	4.6%	27	4.3%	離島振興
19	6.3%	23	5.0%	18	5.9%	32	1.1%	28	4.3%	カブトガニの保護と活用
26	3.1%	31	2.5%	18	5.9%	23	4.6%	29	4.1%	廃棄物・環境保全
31	1.6%	33	1.3%	22	5.0%	27	3.4%	30	3.3%	水産業振興
26	3.1%	19	6.3%	37	1.0%	32	1.1%	31	3.0%	計画管理
31	1.6%	19	6.3%	34	2.0%	29	2.3%	32	2.7%	人権尊重・男女共同参画の推進
31	1.6%	33	1.3%	31	3.0%	29	2.3%	33	1.9%	港湾・漁港の整備
37	0.0%	27	3.8%	28	4.0%	37	0.0%	33	1.9%	歴史の継承・文化の振興
31	1.6%	33	1.3%	31	3.0%	37	0.0%	33	1.9%	情報・プロモーションの推進
22	4.7%	38	0.0%	34	2.0%	32	1.1%	36	1.6%	平和の取組
26	3.1%	38	0.0%	37	1.0%	32	1.1%	37	1.4%	国際交流・都市間交流の促進
37	0.0%	33	1.3%	34	2.0%	32	1.1%	38	1.1%	市民参画・協働の推進
31	1.6%	33	1.3%	37	1.0%	37	0.0%	38	1.1%	消防体制の整備

年齢別・男女別 重要度調査の結果

男女別の重要度では、全体として男性と女性のスコアはほぼ同じとなっている。その中でも「医療・救急体制の整備」について女性の方が高く、「商工業振興」について男性の方が高くなっている。

そのほかの項目を年齢別・男女別にみると、「20～40 歳代の男女」で「子ども・子育て環境の整備」、「30～39 歳男性」で「上水道の整備・運営」が比較的高くなっている。

項目	全体				18歳未満				18、19歳				20～29歳				30～39歳			
	男		女		男		女		男		女		男		女		男		女	
	順位	重要度	順位	重要度	順位	重要度	順位	重要度	順位	重要度	順位	重要度	順位	重要度	順位	重要度	順位	重要度	順位	重要度
企業誘致・雇用創出	1	52.1%	1	50.0%	6	0.0%	-	-	6	0.0%	-	-	4	25.0%	4	37.5%	2	54.5%	6	29.4%
子ども・子育て環境の整備	3	32.5%	3	38.6%	6	0.0%	-	-	1	100.0%	-	-	1	75.0%	1	75.0%	1	90.9%	1	94.1%
魅力的で快適に暮らせる都市形成	2	34.4%	4	33.7%	1	100.0%	-	-	6	0.0%	-	-	21	0.0%	8	25.0%	7	18.2%	3	35.3%
医療・救急体制の整備	7	23.3%	2	39.6%	1	100.0%	-	-	6	0.0%	-	-	4	25.0%	4	37.5%	11	9.1%	2	41.2%
利用しやすい公共交通システムの構築	8	22.7%	5	31.2%	1	100.0%	-	-	6	0.0%	-	-	4	25.0%	2	62.5%	7	18.2%	15	5.9%
笠岡湾干拓地農業の活性化	4	26.4%	6	26.2%	6	0.0%	-	-	6	0.0%	-	-	4	25.0%	2	62.5%	7	18.2%	9	17.6%
定住・住宅対策	5	25.8%	7	25.7%	6	0.0%	-	-	6	0.0%	-	-	2	50.0%	4	37.5%	3	36.4%	3	35.3%
健全な財政運営	6	24.5%	8	25.2%	6	0.0%	-	-	6	0.0%	-	-	4	25.0%	10	12.5%	3	36.4%	6	29.4%
財源の確保	10	20.9%	10	20.3%	1	100.0%	-	-	1	100.0%	-	-	11	12.5%	10	12.5%	11	9.1%	6	29.4%
観光振興	9	22.1%	12	17.3%	6	0.0%	-	-	1	100.0%	-	-	21	0.0%	4	37.5%	11	9.1%	12	11.8%
学校教育の充実	11	18.4%	9	21.3%	6	0.0%	-	-	1	100.0%	-	-	2	50.0%	8	25.0%	5	27.3%	3	35.3%
高齢者福祉・介護の充実	13	14.7%	11	19.3%	6	0.0%	-	-	6	0.0%	-	-	4	25.0%	10	12.5%	23	0.0%	12	11.8%
道路ネットワークの整備	14	13.5%	13	10.9%	6	0.0%	-	-	6	0.0%	-	-	21	0.0%	10	12.5%	11	9.1%	9	17.6%
商工業振興	12	17.8%	22	5.9%	6	0.0%	-	-	6	0.0%	-	-	21	0.0%	10	12.5%	23	0.0%	15	5.9%
農業振興	14	13.5%	17	7.4%	6	0.0%	-	-	6	0.0%	-	-	21	0.0%	17	0.0%	7	18.2%	22	0.0%
下水道の整備・運営	16	9.8%	15	8.4%	6	0.0%	-	-	6	0.0%	-	-	11	12.5%	10	12.5%	11	9.1%	12	11.8%
近隣市町等との連携の推進	18	8.0%	14	8.9%	6	0.0%	-	-	6	0.0%	-	-	21	0.0%	17	0.0%	23	0.0%	22	0.0%
上水道の整備・運営	18	8.0%	19	6.4%	6	0.0%	-	-	6	0.0%	-	-	11	12.5%	17	0.0%	5	27.3%	22	0.0%
障がい者・障がい児福祉の充実	20	5.5%	19	6.4%	6	0.0%	-	-	6	0.0%	-	-	21	0.0%	17	0.0%	11	9.1%	15	5.9%
地域防災の推進	25	4.3%	18	6.9%	6	0.0%	-	-	6	0.0%	-	-	21	0.0%	17	0.0%	11	9.1%	15	5.9%
防犯・交通安全の環境づくり	31	3.1%	16	7.9%	6	0.0%	-	-	6	0.0%	-	-	11	12.5%	17	0.0%	11	9.1%	9	17.6%
スポーツの振興	17	8.6%	29	3.0%	6	0.0%	-	-	6	0.0%	-	-	4	25.0%	17	0.0%	11	9.1%	22	0.0%
地域福祉の推進	20	5.5%	24	5.4%	6	0.0%	-	-	6	0.0%	-	-	21	0.0%	17	0.0%	23	0.0%	22	0.0%
健康づくり	25	4.3%	19	6.4%	6	0.0%	-	-	6	0.0%	-	-	11	12.5%	10	12.5%	23	0.0%	22	0.0%
社会保障	22	4.9%	22	5.9%	6	0.0%	-	-	6	0.0%	-	-	11	12.5%	17	0.0%	23	0.0%	22	0.0%
生涯学習の推進	22	4.9%	26	4.5%	6	0.0%	-	-	6	0.0%	-	-	21	0.0%	17	0.0%	11	9.1%	15	5.9%
離島振興	25	4.3%	26	4.5%	6	0.0%	-	-	1	100.0%	-	-	21	0.0%	17	0.0%	23	0.0%	22	0.0%
カブトガニの保護と活用	31	3.1%	24	5.4%	6	0.0%	-	-	6	0.0%	-	-	11	12.5%	17	0.0%	23	0.0%	22	0.0%
廃棄物・環境保全	22	4.9%	28	3.5%	6	0.0%	-	-	6	0.0%	-	-	21	0.0%	17	0.0%	23	0.0%	15	5.9%
水産業振興	28	3.7%	31	2.5%	6	0.0%	-	-	6	0.0%	-	-	21	0.0%	17	0.0%	11	9.1%	22	0.0%
計画管理	28	3.7%	31	2.5%	6	0.0%	-	-	6	0.0%	-	-	11	12.5%	17	0.0%	23	0.0%	15	5.9%
人権尊重・男女共同参画の推進	33	2.5%	29	3.0%	6	0.0%	-	-	6	0.0%	-	-	21	0.0%	17	0.0%	23	0.0%	22	0.0%
港湾・漁港の整備	28	3.7%	39	0.5%	6	0.0%	-	-	6	0.0%	-	-	21	0.0%	17	0.0%	23	0.0%	22	0.0%
歴史の継承・文化の振興	35	1.8%	33	2.0%	6	0.0%	-	-	6	0.0%	-	-	21	0.0%	17	0.0%	23	0.0%	22	0.0%
情報・プロモーションの推進	33	2.5%	35	1.5%	6	0.0%	-	-	6	0.0%	-	-	11	12.5%	17	0.0%	11	9.1%	22	0.0%
平和の取組	36	1.2%	33	2.0%	6	0.0%	-	-	6	0.0%	-	-	21	0.0%	17	0.0%	23	0.0%	22	0.0%
国際交流・都市間交流の促進	36	1.2%	35	1.5%	6	0.0%	-	-	6	0.0%	-	-	11	12.5%	17	0.0%	23	0.0%	22	0.0%
市民参画・協働の推進	36	1.2%	37	1.0%	6	0.0%	-	-	6	0.0%	-	-	21	0.0%	17	0.0%	23	0.0%	22	0.0%
消防体制の整備	36	1.2%	37	1.0%	1	100.0%	-	-	6	0.0%	-	-	21	0.0%	17	0.0%	23	0.0%	22	0.0%

比較的低くなっている項目は、「30～39歳男性」「40～49歳男性」で「高齢者福祉・介護の充実」、「30～39歳女性」で「利用しやすい公共交通システム」、「70歳以上男性」で「子ども・子育て環境の整備」「学校教育の充実」となっている。

40～49歳		50～59歳		60～69歳		70歳以上								項目		
男	女	男	女	男	女	男	女	男	女	男	女	男	女			
順位	重要度	順位	重要度	順位	重要度	順位	重要度	順位	重要度	順位	重要度	順位	重要度			
1	39.1%	3	41.5%	1	42.9%	1	51.0%	1	63.3%	1	57.7%	1	48.9%	2	50.0%	企業誘致・雇用創出
1	39.1%	1	46.3%	4	25.0%	2	33.3%	2	30.6%	4	28.8%	17	6.4%	12	12.5%	子ども・子育て環境の整備
1	39.1%	3	41.5%	5	21.4%	4	27.5%	2	30.6%	3	34.6%	2	42.6%	4	27.5%	魅力的で快適に暮らせる都市形成
8	21.7%	2	43.9%	9	17.9%	4	27.5%	14	14.3%	2	44.2%	4	34.0%	3	37.5%	医療・救急体制の整備
12	13.0%	11	12.2%	13	10.7%	4	27.5%	8	18.4%	5	26.9%	3	36.2%	1	60.0%	利用しやすい公共交通システムの構築
7	26.1%	7	24.4%	5	21.4%	10	21.6%	4	28.6%	7	25.0%	5	23.4%	4	27.5%	笠岡湾干拓地農業の活性化
4	30.4%	6	26.8%	5	21.4%	7	23.5%	8	18.4%	5	26.9%	5	23.4%	12	12.5%	定住・住宅対策
12	13.0%	8	22.0%	3	28.6%	3	31.4%	4	28.6%	9	21.2%	9	17.0%	6	22.5%	健全な財政運営
8	21.7%	10	14.6%	2	32.1%	7	23.5%	14	14.3%	10	19.2%	9	17.0%	9	15.0%	財源の確保
4	30.4%	9	17.1%	11	14.3%	13	13.7%	6	24.5%	8	23.1%	5	23.4%	15	10.0%	観光振興
10	17.4%	5	31.7%	5	21.4%	12	15.7%	8	18.4%	12	15.4%	23	4.3%	9	15.0%	学校教育の充実
22	4.3%	11	12.2%	13	10.7%	7	23.5%	7	20.4%	10	19.2%	13	14.9%	6	22.5%	高齢者福祉・介護の充実
17	8.7%	33	0.0%	16	7.1%	11	19.6%	11	16.3%	25	3.8%	9	17.0%	9	15.0%	道路ネットワークの整備
4	30.4%	25	2.4%	11	14.3%	19	5.9%	11	16.3%	18	5.8%	8	21.3%	18	7.5%	商工業振興
10	17.4%	25	2.4%	22	3.6%	16	9.8%	11	16.3%	13	11.5%	13	14.9%	18	7.5%	農業振興
12	13.0%	13	9.8%	9	17.9%	25	3.9%	23	4.1%	15	7.7%	17	6.4%	15	10.0%	下水道の整備・運営
17	8.7%	25	2.4%	22	3.6%	13	13.7%	23	4.1%	14	9.6%	9	17.0%	12	12.5%	近隣市町等との連携の推進
12	13.0%	13	9.8%	16	7.1%	19	5.9%	19	6.1%	18	5.8%	25	2.1%	18	7.5%	上水道の整備・運営
17	8.7%	17	7.3%	16	7.1%	15	11.8%	23	4.1%	25	3.8%	25	2.1%	27	2.5%	障がい者・障がい児福祉の充実
29	0.0%	13	9.8%	34	0.0%	17	7.8%	23	4.1%	18	5.8%	16	8.5%	22	5.0%	地域防災の推進
29	0.0%	17	7.3%	16	7.1%	25	3.9%	33	0.0%	15	7.7%	33	0.0%	15	10.0%	防犯・交通安全の環境づくり
29	0.0%	20	4.9%	22	3.6%	31	2.0%	19	6.1%	25	3.8%	15	12.8%	27	2.5%	スポーツの振興
17	8.7%	20	4.9%	16	7.1%	19	5.9%	16	8.2%	15	7.7%	25	2.1%	22	5.0%	地域福祉の推進
29	0.0%	33	0.0%	22	3.6%	25	3.9%	23	4.1%	18	5.8%	17	6.4%	8	17.5%	健康づくり
12	13.0%	13	9.8%	22	3.6%	19	5.9%	33	0.0%	18	5.8%	17	6.4%	22	5.0%	社会保障
22	4.3%	33	0.0%	34	0.0%	19	5.9%	23	4.1%	18	5.8%	17	6.4%	22	5.0%	生涯学習の推進
22	4.3%	20	4.9%	22	3.6%	25	3.9%	19	6.1%	25	3.8%	25	2.1%	18	7.5%	離島振興
22	4.3%	17	7.3%	34	0.0%	17	7.8%	19	6.1%	18	5.8%	33	0.0%	27	2.5%	カブトガニの保護と活用
29	0.0%	20	4.9%	22	3.6%	31	2.0%	16	8.2%	25	3.8%	17	6.4%	27	2.5%	廃棄物・環境保全
29	0.0%	25	2.4%	34	0.0%	31	2.0%	16	8.2%	34	1.9%	25	2.1%	22	5.0%	水産業振興
22	4.3%	25	2.4%	13	10.7%	25	3.9%	33	0.0%	34	1.9%	25	2.1%	34	0.0%	計画管理
22	4.3%	33	0.0%	16	7.1%	19	5.9%	33	0.0%	25	3.8%	25	2.1%	27	2.5%	人権尊重・男女共同参画の推進
22	4.3%	33	0.0%	22	3.6%	34	0.0%	23	4.1%	34	1.9%	23	4.3%	34	0.0%	港湾・漁港の整備
29	0.0%	33	0.0%	22	3.6%	25	3.9%	23	4.1%	25	3.8%	33	0.0%	34	0.0%	歴史の継承・文化の振興
29	0.0%	25	2.4%	22	3.6%	34	0.0%	31	2.0%	25	3.8%	33	0.0%	34	0.0%	情報・プロモーションの推進
17	8.7%	25	2.4%	34	0.0%	34	0.0%	33	0.0%	25	3.8%	33	0.0%	27	2.5%	平和の取組
29	0.0%	20	4.9%	34	0.0%	34	0.0%	33	0.0%	34	1.9%	25	2.1%	34	0.0%	国際交流・都市間交流の促進
29	0.0%	33	0.0%	22	3.6%	34	0.0%	31	2.0%	34	1.9%	33	0.0%	27	2.5%	市民参画・協働の推進
29	0.0%	25	2.4%	22	3.6%	34	0.0%	33	0.0%	34	1.9%	33	0.0%	34	0.0%	消防体制の整備

居住地域別 重要度調査の結果

居住地域別の重要度は、ほぼ全ての地域で「企業誘致・雇用創出」のスコアが最も高くなっている中、「笠岡」では「子ども・子育て環境の整備」、「高島、白石島、北木島、真鍋島、飛島、六島」では「離島振興」が突出して高くなっている。

そのほか、比較的高くなっている項目は、「北川、新山、吉田」で「防犯・交通安全の環境づくり」、「富岡、番町、新横島・緑町、横江、美の浜」で「カブトガニの保護と活用」、「高島、白石島、北木島、真鍋島、飛島、六島」で「水産業振興」などとなっている。

項目	全体		北川、新山、吉田		大井、今井		笠岡		富岡、番町、 新横島・緑町、 横江、美の浜	
	順位	重要度	順位	重要度	順位	重要度	順位	重要度	順位	重要度
企業誘致・雇用創出	1	51.2%	1	63.6%	1	44.4%	2	39.2%	1	46.2%
子ども・子育て環境の整備	2	35.5%	7	21.2%	3	31.5%	1	45.9%	2	39.8%
魅力的で快適に暮らせる都市形成	3	33.6%	2	36.4%	2	38.9%	3	29.7%	3	31.2%
医療・救急体制の整備	4	32.5%	3	33.3%	3	31.5%	4	28.4%	7	25.8%
利用しやすい公共交通システムの構築	5	27.4%	5	24.2%	5	27.8%	4	28.4%	11	20.4%
笠岡湾干拓地農業の活性化	6	26.3%	7	21.2%	7	18.5%	6	24.3%	5	28.0%
定住・住宅対策	7	25.7%	11	18.2%	6	22.2%	7	23.0%	6	26.9%
健全な財政運営	8	24.7%	4	27.3%	7	18.5%	12	17.6%	4	29.0%
財源の確保	9	20.6%	5	24.2%	11	16.7%	11	18.9%	8	22.6%
観光振興	10	19.8%	15	12.1%	7	18.5%	8	21.6%	8	22.6%
学校教育の充実	10	19.8%	15	12.1%	7	18.5%	9	20.3%	8	22.6%
高齢者福祉・介護の充実	12	17.3%	11	18.2%	11	16.7%	9	20.3%	12	14.0%
道路ネットワークの整備	13	12.2%	14	15.2%	13	13.0%	13	13.5%	13	12.9%
商工業振興	14	11.1%	11	18.2%	15	9.3%	16	8.1%	16	7.5%
農業振興	15	10.3%	7	21.2%	18	7.4%	20	5.4%	16	7.5%
下水道の整備・運営	16	9.2%	7	21.2%	15	9.3%	14	10.8%	23	5.4%
近隣市町等との連携の推進	17	8.4%	18	9.1%	15	9.3%	23	4.1%	15	10.8%
上水道の整備・運営	18	7.0%	18	9.1%	27	3.7%	15	9.5%	16	7.5%
障がい者・障がい児福祉の充実	19	6.0%	18	9.1%	21	5.6%	20	5.4%	16	7.5%
地域防災の推進	20	5.7%	18	9.1%	27	3.7%	23	4.1%	20	6.5%
防犯・交通安全の環境づくり	20	5.7%	15	12.1%	31	1.9%	18	6.8%	23	5.4%
スポーツの振興	22	5.4%	31	0.0%	14	11.1%	31	2.7%	29	3.2%
地域福祉の推進	22	5.4%	22	6.1%	21	5.6%	18	6.8%	26	4.3%
健康づくり	22	5.4%	25	3.0%	18	7.4%	31	2.7%	26	4.3%
社会保障	22	5.4%	25	3.0%	18	7.4%	16	8.1%	20	6.5%
生涯学習の推進	26	4.6%	31	0.0%	21	5.6%	20	5.4%	23	5.4%
離島振興	27	4.3%	31	0.0%	21	5.6%	34	1.4%	30	2.2%
カブトガニの保護と活用	28	4.3%	31	0.0%	35	0.0%	31	2.7%	13	12.9%
廃棄物・環境保全	29	4.1%	25	3.0%	21	5.6%	34	1.4%	20	6.5%
水産業振興	30	3.3%	22	6.1%	21	5.6%	34	1.4%	30	2.2%
計画管理	31	3.0%	22	6.1%	27	3.7%	23	4.1%	35	1.1%
人権尊重・男女共同参画の推進	32	2.7%	31	0.0%	31	1.9%	23	4.1%	26	4.3%
港湾・漁港の整備	33	1.9%	31	0.0%	31	1.9%	23	4.1%	38	0.0%
歴史の継承・文化の振興	33	1.9%	31	0.0%	27	3.7%	23	4.1%	30	2.2%
情報・プロモーションの推進	33	1.9%	31	0.0%	35	0.0%	34	1.4%	30	2.2%
平和の取組	36	1.6%	31	0.0%	35	0.0%	23	4.1%	30	2.2%
国際交流・都市間交流の促進	37	1.4%	25	3.0%	35	0.0%	23	4.1%	35	1.1%
市民参画・協働の推進	38	1.1%	25	3.0%	31	1.9%	34	1.4%	38	0.0%
消防体制の整備	38	1.1%	25	3.0%	35	0.0%	39	0.0%	35	1.1%

比較的低くなっている項目は、「大井、今井」「笠岡」「富岡、番町、新横島・緑町、横江、美の浜」で「農業振興」、「大島、神島、神島外、干拓地」で「道路ネットワークの整備」、「高島、白石島、北木島、真鍋島、飛島、六島」で「子ども・子育て環境の整備」及び「笠岡湾干拓地農業の活性化」となっている。

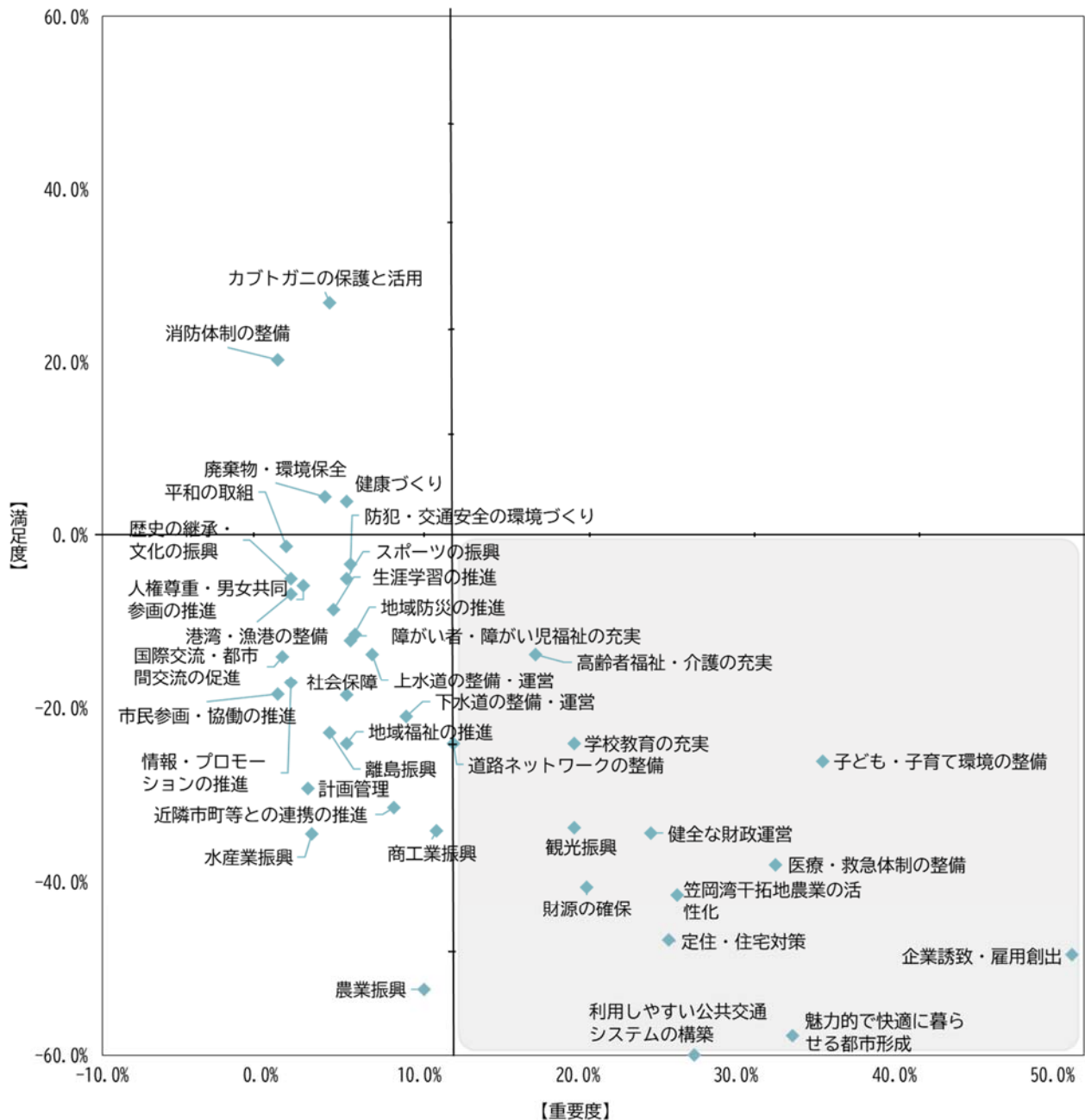
金浦、城見、陶山		大島、神島、 神島外、干拓地		高島、白石島、 北木島、真鍋島、 飛島、六島		全体		項目
順位	重要度	順位	重要度	順位	重要度	順位	重要度	
1	49.3%	1	57.1%	2	71.4%	1	51.2%	企業誘致・雇用創出
7	26.7%	3	31.0%	15	0.0%	2	35.5%	子ども・子育て環境の整備
3	33.3%	7	23.8%	4	28.6%	3	33.6%	魅力的で快適に暮らせる都市形成
2	36.0%	2	33.3%	3	42.9%	4	32.5%	医療・救急体制の整備
4	32.0%	5	26.2%	4	28.6%	5	27.4%	利用しやすい公共交通システムの構築
5	30.7%	5	26.2%	15	0.0%	6	26.3%	笠岡湾干拓地農業の活性化
8	24.0%	4	28.6%	8	14.3%	7	25.7%	定住・住宅対策
6	28.0%	10	16.7%	8	14.3%	8	24.7%	健全な財政運営
9	18.7%	10	16.7%	8	14.3%	9	20.6%	財源の確保
10	17.3%	14	14.3%	4	28.6%	10	19.8%	観光振興
10	17.3%	9	19.0%	8	14.3%	11	19.8%	学校教育の充実
13	12.0%	7	23.8%	4	28.6%	12	17.3%	高齢者福祉・介護の充実
15	10.7%	17	7.1%	15	0.0%	13	12.2%	道路ネットワークの整備
12	13.3%	10	16.7%	15	0.0%	14	11.1%	商工業振興
13	12.0%	10	16.7%	15	0.0%	15	10.3%	農業振興
18	8.0%	17	7.1%	15	0.0%	16	9.2%	下水道の整備・運営
16	9.3%	20	4.8%	8	14.3%	17	8.4%	近隣市町等との連携の推進
25	2.7%	15	9.5%	15	0.0%	18	7.0%	上水道の整備・運営
25	2.7%	20	4.8%	15	0.0%	19	6.0%	障がい者・障がい児福祉の充実
21	4.0%	15	9.5%	15	0.0%	20	5.7%	地域防災の推進
21	4.0%	20	4.8%	15	0.0%	21	5.7%	防犯・交通安全の環境づくり
19	6.7%	20	4.8%	15	0.0%	22	5.4%	スポーツの振興
21	4.0%	17	7.1%	15	0.0%	22	5.4%	地域福祉の推進
16	9.3%	28	2.4%	15	0.0%	24	5.4%	健康づくり
32	1.3%	20	4.8%	15	0.0%	25	5.4%	社会保障
19	6.7%	33	0.0%	15	0.0%	26	4.6%	生涯学習の推進
25	2.7%	20	4.8%	1	85.7%	27	4.3%	離島振興
25	2.7%	33	0.0%	15	0.0%	28	4.3%	カブトガニの保護と活用
21	4.0%	28	2.4%	15	0.0%	29	4.1%	廃棄物・環境保全
32	1.3%	20	4.8%	8	14.3%	30	3.3%	水産業振興
25	2.7%	33	0.0%	15	0.0%	31	3.0%	計画管理
32	1.3%	28	2.4%	15	0.0%	32	2.7%	人権尊重・男女共同参画の推進
32	1.3%	28	2.4%	8	14.3%	32	1.9%	港湾・漁港の整備
37	0.0%	33	0.0%	15	0.0%	34	1.9%	歴史の継承・文化の振興
25	2.7%	20	4.8%	15	0.0%	35	1.9%	情報・プロモーションの推進
32	1.3%	33	0.0%	15	0.0%	35	1.6%	平和の取組
37	0.0%	33	0.0%	15	0.0%	37	1.4%	国際交流・都市間交流の促進
37	0.0%	28	2.4%	15	0.0%	38	1.1%	市民参画・協働の推進
25	2.7%	33	0.0%	15	0.0%	39	1.1%	消防体制の整備

3.重要度・満足度からみた分析

横軸に重要度、縦軸に満足度を取り、重要度の平均値 12.0%と満足度スコア 0.0%を交点としたグラフに全 39 項目をプロットした。

なお、満足度スコアの平均値は -21.1%であった。

重要度が高いにもかかわらず満足度スコアが低い項目は、右下のグレーの範囲にプロットされた 13 項目であり、その中でも特に重要度が高いにもかかわらず満足度スコアが低い項目は、「企業誘致・雇用創出」、「魅力的で快適に暮らせる都市形成」であった。



項目ごとの重要度・満足度一覧

項目ごとの重要度、満足度スコアはそれぞれ下の表のとおりである。

総合計画 戦略の柱	項目	重要度	満足度
		令和6年度	令和6年度
経営戦略 “稼ぐ”	企業誘致・雇用創出	51.2%	-48.4%
	農業振興	10.3%	-52.5%
	商工業振興	11.1%	-34.1%
	水産業振興	3.3%	-34.5%
	観光振興	19.8%	-33.7%
	笠岡湾干拓地農業の活性化	26.3%	-41.5%
活性化戦略 “賑わう”	魅力的で快適に暮らせる都市形成	33.6%	-57.8%
	定住・住宅対策	25.7%	-46.8%
	道路ネットワークの整備	12.2%	-24.0%
	港湾・漁港の整備	1.9%	-6.7%
	利用しやすい公共交通システムの構築	27.4%	-60.6%
	離島振興	4.3%	-22.9%
	市民参画・協働の推進	1.1%	-18.3%
	国際交流・都市間交流の促進	1.4%	-14.0%
	近隣市町等との連携の推進	8.4%	-31.3%
未来戦略 “輝く”	子ども・子育て環境の整備	35.5%	-26.1%
	学校教育の充実	19.8%	-24.0%
	生涯学習の推進	4.6%	-8.5%
	スポーツの振興	5.4%	-4.9%
	歴史の継承・文化の振興	1.9%	-4.9%
	カブトガニの保護と活用	4.3%	26.9%
	人権尊重・男女共同参画の推進	2.7%	-5.8%
	平和の取組	1.6%	-1.3%
安定戦略 “安らぐ”	地域福祉の推進	5.4%	-24.0%
	健康づくり	5.4%	3.9%
	医療・救急体制の整備	32.5%	-38.0%
	障がい者・障がい児福祉の充実	6.0%	-11.4%
	高齢者福祉・介護の充実	17.3%	-13.7%
	社会保障	5.4%	-18.4%
	上水道の整備・運営	7.0%	-13.7%
	下水道の整備・運営	9.2%	-20.9%
	消防体制の整備	1.1%	20.3%
	地域防災の推進	5.7%	-12.1%
	防犯・交通安全の環境づくり	5.7%	-3.4%
	廃棄物・環境保全	4.1%	4.4%
計画推進戦略	情報・プロモーションの推進	1.9%	-17.0%
	健全な財政運営	24.7%	-34.4%
	財源の確保	20.6%	-40.6%
	計画管理	3.0%	-29.3%

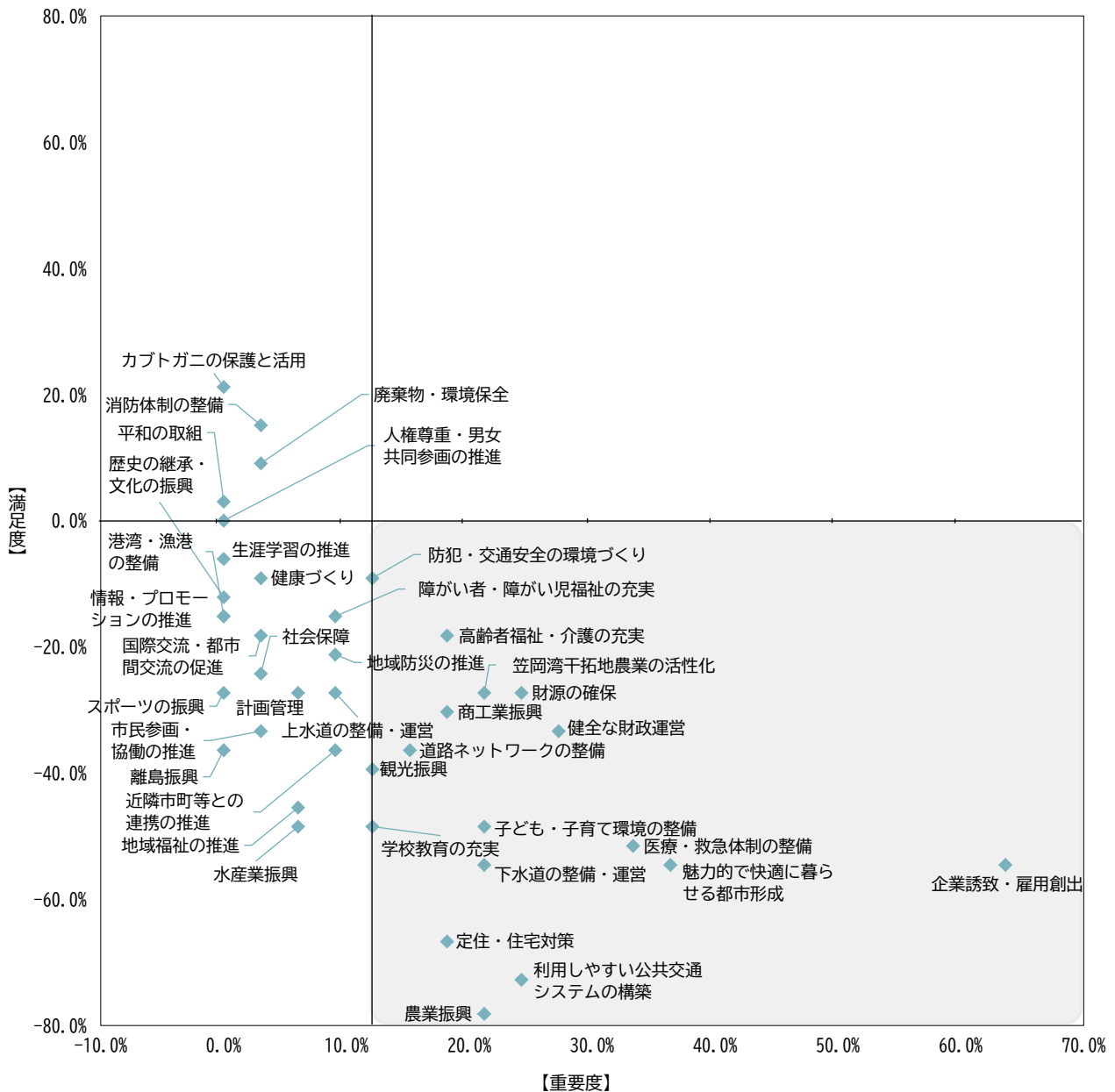
4. 居住地域別の重要度・満足度

(1) 北川、新山、吉田地域

重要度が高いにもかかわらず満足度スコアが低い項目は、右下のグレーの範囲にプロットされた17項目であり、その中でも特に重要度が高いにもかかわらず満足度スコアが低い項目は、「企業誘致・雇用創出」であった。

最も満足度スコアが高い項目は、「カプトガニの保護と活用」となっている。

この地域における重要度の平均値は12.1%、満足度スコアの平均値は-28.7%であり、全体の平均値（重要度12.0%、満足度スコア-21.1%）と比較すると、満足度スコアが低くなっている。

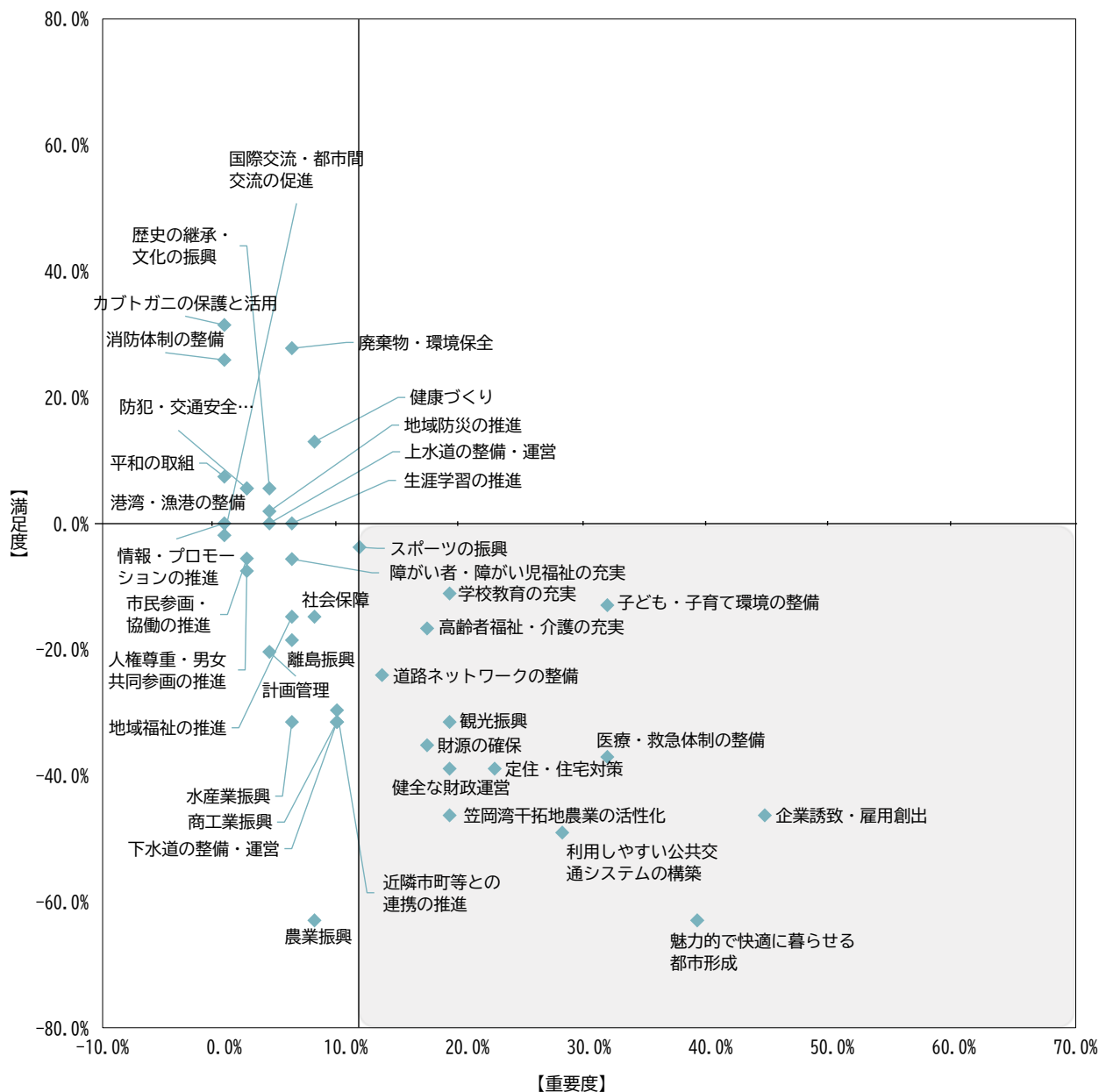


(2) 大井、今井地域

重要度が高いにもかかわらず満足度スコアが低い項目は、右下のグレーの範囲にプロットされた14項目であり、その中でも特に重要度が高いにもかかわらず満足度スコアが低い項目は、「企業誘致・雇用創出」、「魅力的で快適に暮らせる都市形成」であった。

最も満足度スコアが高い項目は、「カプトガニの保護と活用」となっている。

この地域における重要度の平均値は11.1%、満足度スコアの平均値は-15.6%であり、全体の平均値（重要度12.0%、満足度スコア-21.1%）と比較すると、満足度スコアが高くなっている。

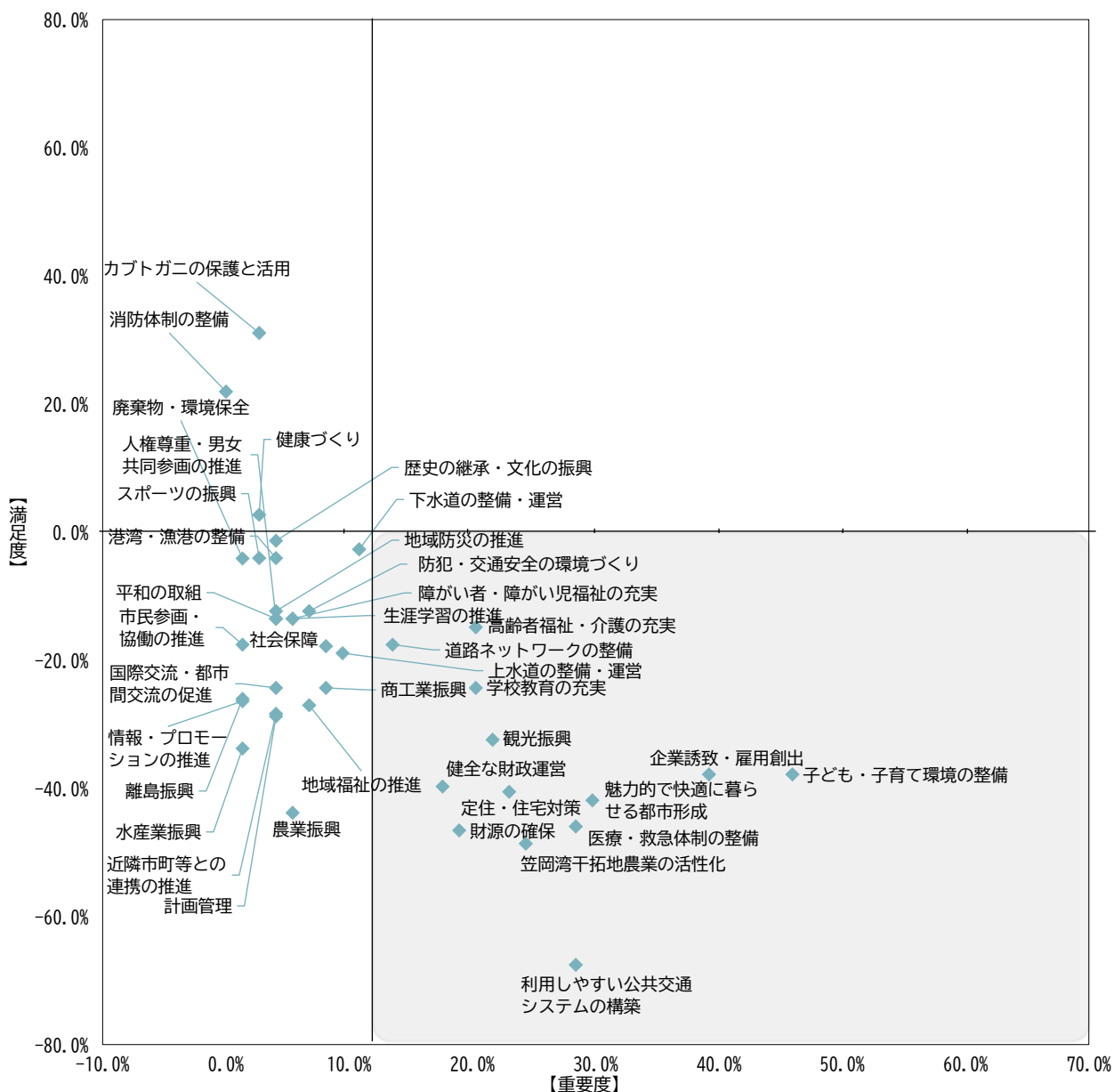


(3) 笠岡地域

重要度が高いにもかかわらず満足度スコアが低い項目は、右下のグレーの範囲にプロットされた13項目であり、その中でも特に重要度が高いにもかかわらず満足度スコアが低い項目は、「子ども・子育て環境の整備」「企業誘致・雇用創出」であった。

最も満足度スコアが高い項目は、「カプトガニの保護と活用」となっている。

この地域における重要度の平均値は11.4%、満足度スコアの平均値は-21.9%であり、全体の平均値（重要度12.0%、満足度スコア-21.1%）と比較すると、重要度・満足度スコアともにほぼ同じとなっている。

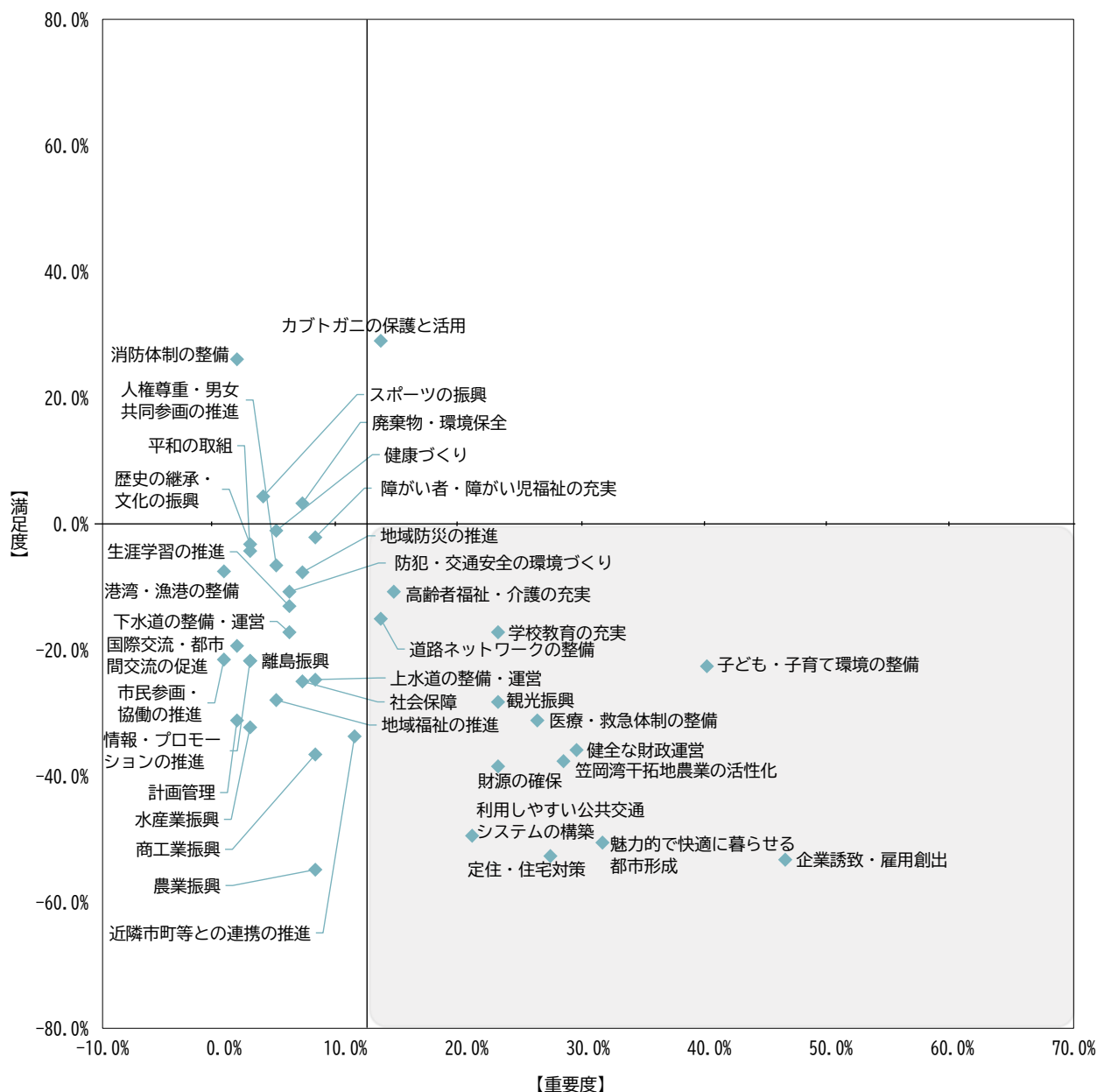


(4) 富岡、番町、新横島・緑町、横江、美の浜地域

重要度が高いにもかかわらず満足度スコアが低い項目は、右下のグレーの範囲にプロットされた13項目であり、その中でも特に重要度が高いにもかかわらず満足度スコアが低い項目は、「企業誘致・雇用創出」、「魅力的で快適に暮らせる都市形成」であった。

最も満足度スコアが高い項目は、「カプトガニの保護と活用」となっている。

この地域における重要度の平均値は11.8%、満足度スコアの平均値は-20.6%であり、全体の平均値（重要度12.0%、満足度スコア-21.1%）と比較すると、重要度・満足度スコアともにほぼ同じとなっている。

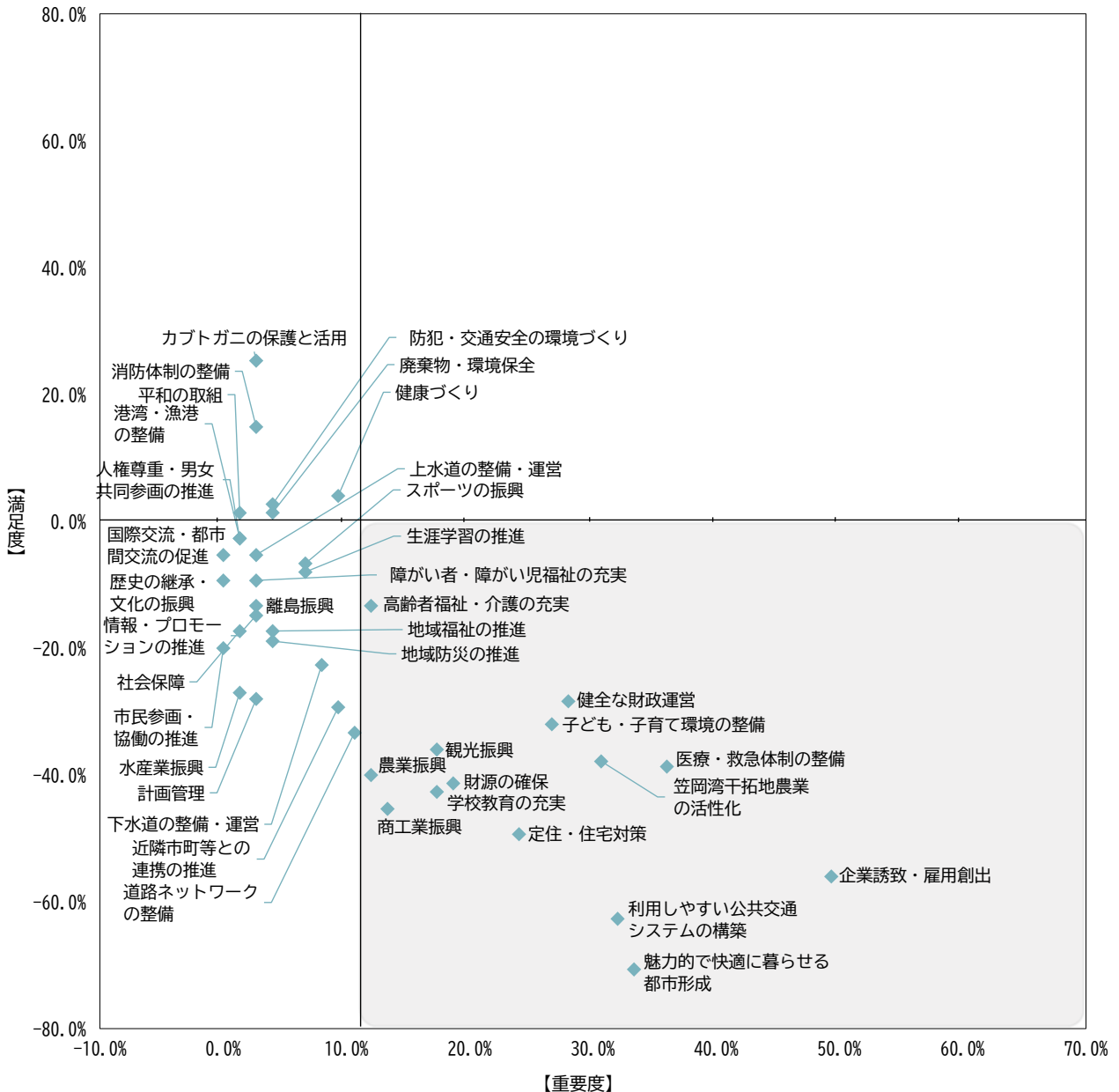


(5) 金浦、城見、陶山地域

重要度が高いにもかかわらず満足度スコアが低い項目は、右下のグレーの範囲にプロットされた14項目であり、その中でも特に重要度が高いにもかかわらず満足度スコアが低い項目は、「企業誘致・雇用創出」、「魅力的で快適に暮らせる都市形成」、「利用しやすい公共交通システムの構築」であった。

最も満足度スコアが高い項目は、「カプトガニの保護と活用」となっている。

この地域における重要度の平均値は11.4%、満足度スコアの平均値は-21.4%であり、全体の平均値（重要度12.0%、満足度スコア-21.1%）と比較すると、重要度・満足度スコアともにほぼ同じとなっている。

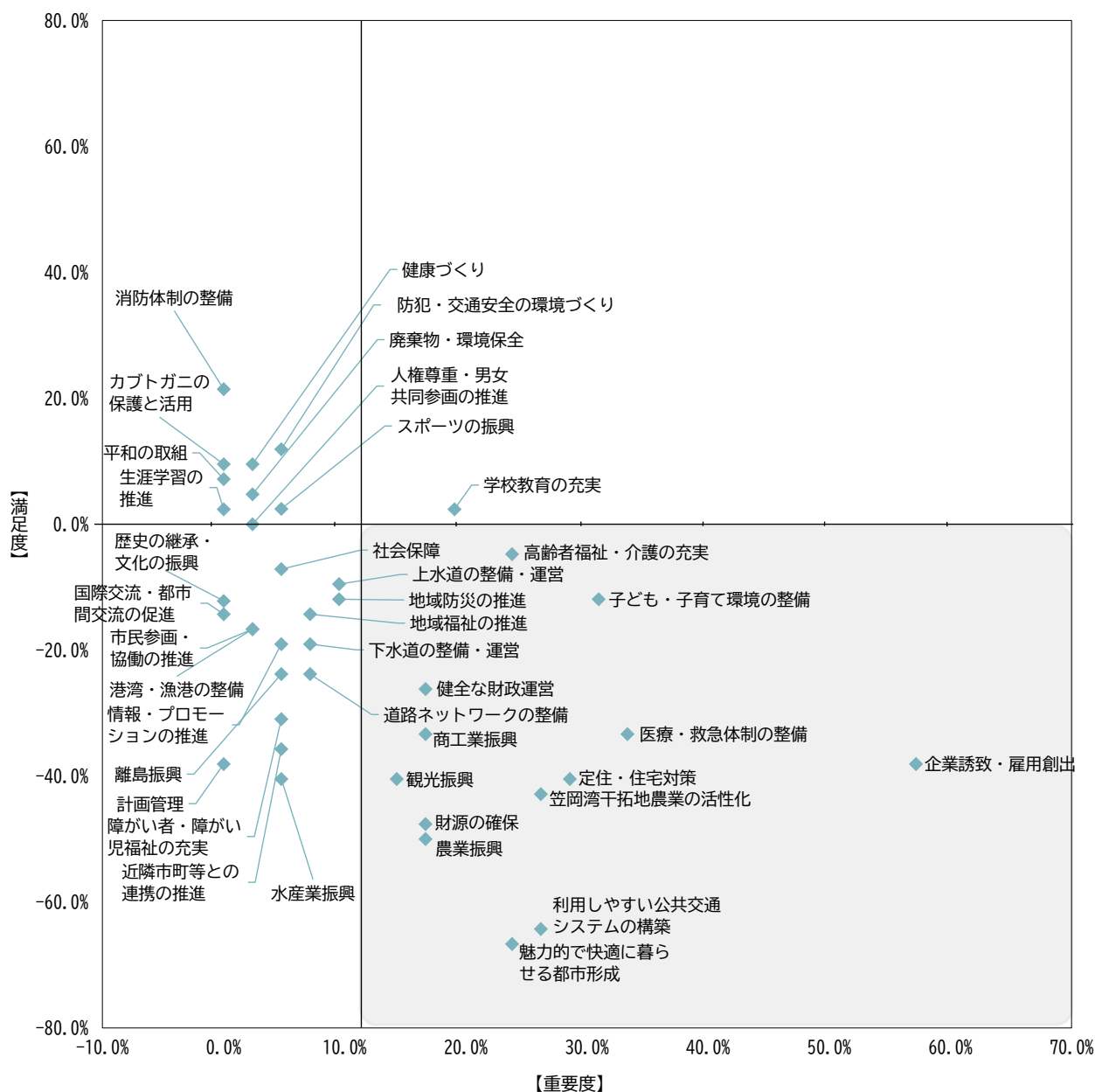


(6) 大島、神島、神島外、干拓地地域

重要度が高いにもかかわらず満足度スコアが低い項目は、右下のグレーの範囲にプロットされた13項目であり、その中でも特に重要度が高いにもかかわらず満足度スコアが低い項目は、「企業誘致・雇用創出」であった。

最も満足度スコアが高い項目は、「消防体制の整備」となっている。

この地域における重要度の平均値は11.3%、満足度スコアの平均値は-19.5%であり、全体の平均値（重要度12.0%、満足度スコア-21.1%）と比較すると、重要度・満足度スコアともにほぼ同じとなっている。

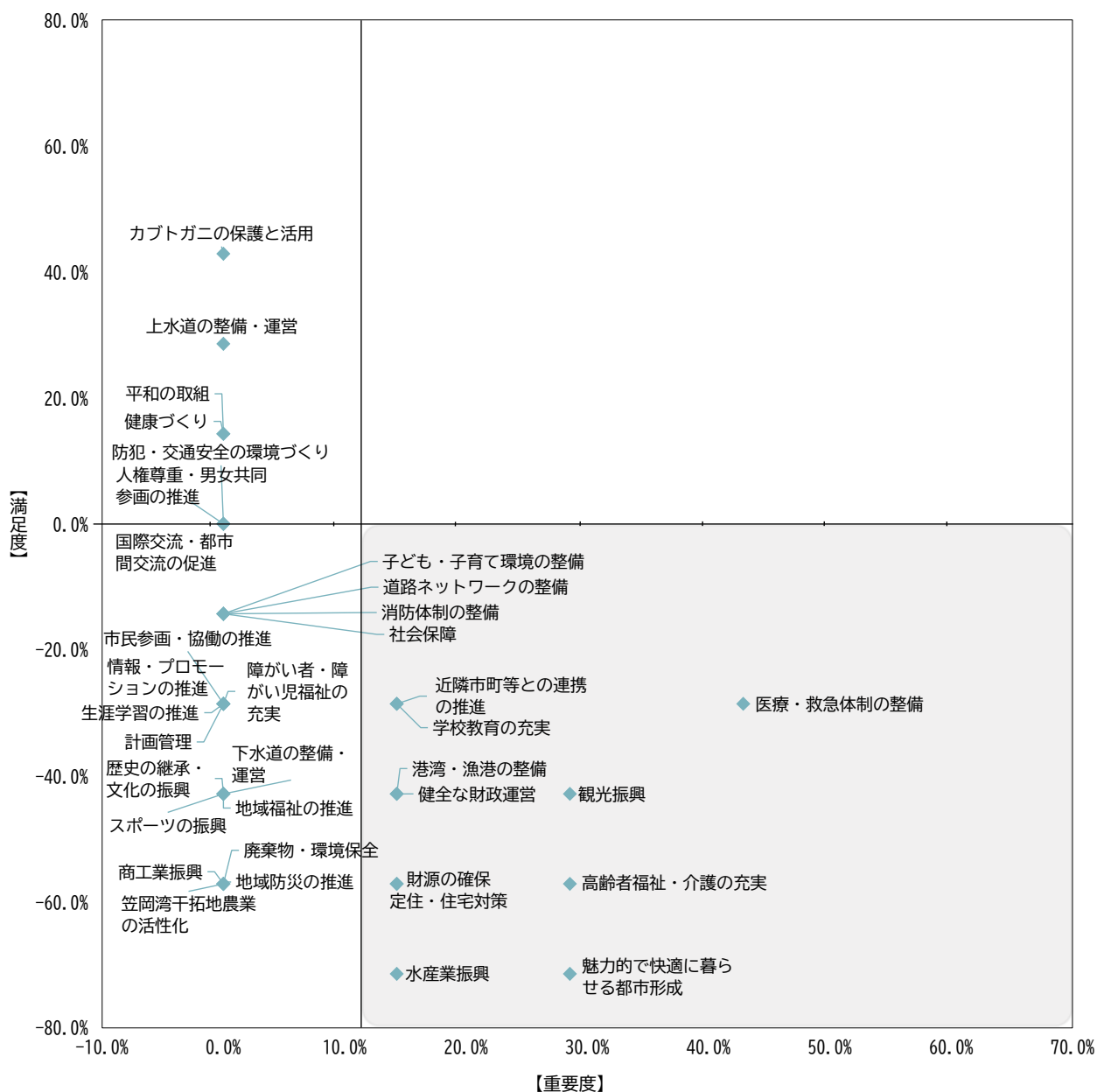


(7) 高島、白石島、北木島、真鍋島、飛島、六島地域

重要度が高いにもかかわらず満足度スコアが低い項目は、右下のグレーの範囲にプロットされた10項目であり、その中でも特に重要度が高いにもかかわらず満足度スコアが低い項目は、「魅力的で快適に暮らせる都市形成」、「高齢者福祉・介護の充実」であった。

最も満足度スコアが高い項目は、「カプトガニの保護と活用」となっている。

この地域における重要度の平均値は10.6%、満足度スコアの平均値は-34.4%であり、全体の平均値（重要度12.0%、満足度スコア-21.1%）より満足度スコアが突出して低くなっている。

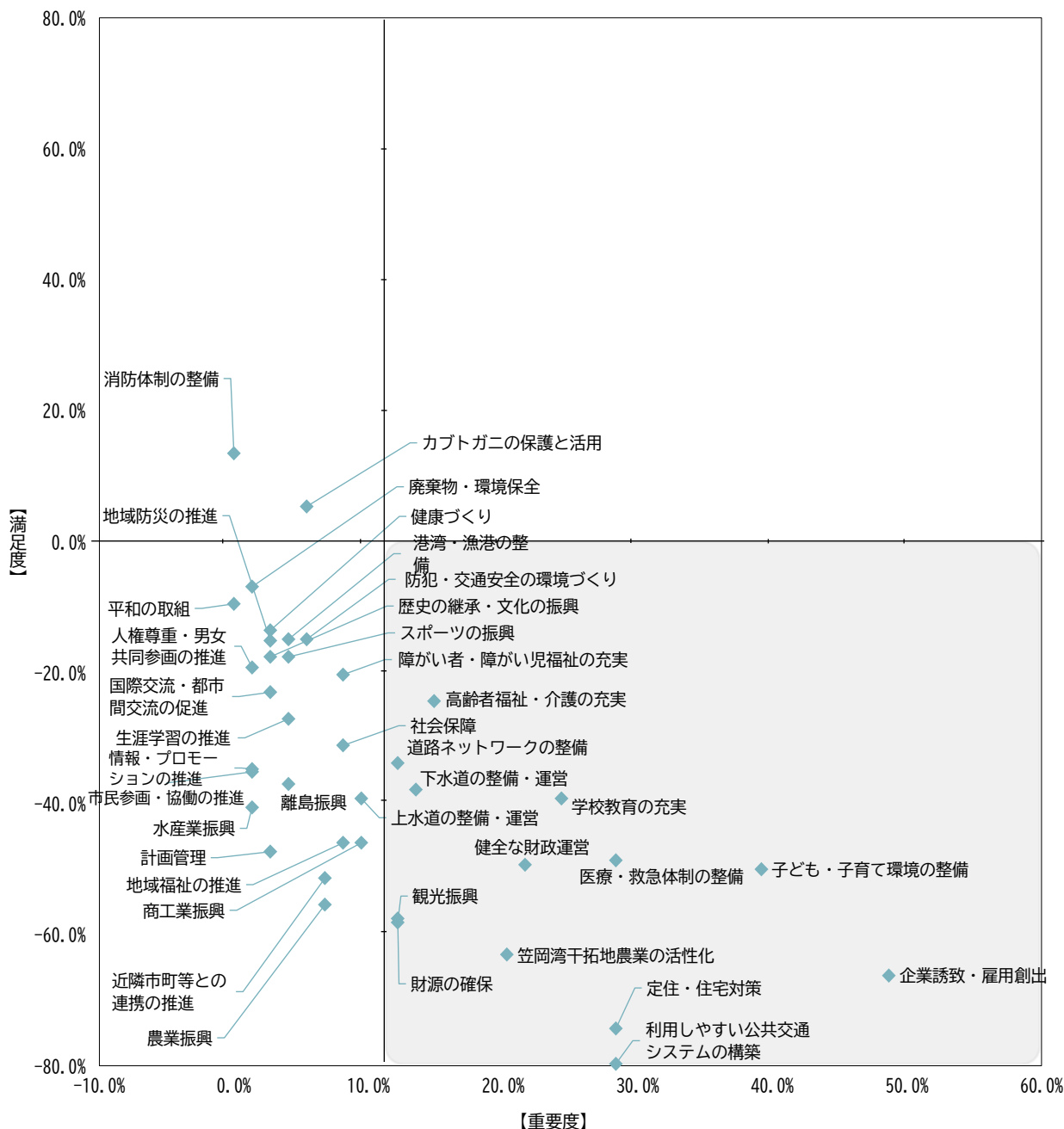


(2) 笠岡市外へ転出する意向がある市民

重要度が高いにもかかわらず満足度スコアが低い項目は、右下のグレーの範囲にプロットされた13項目であり、その中でも特に重要度が高いにもかかわらず満足度スコアが低い項目は、「企業誘致・雇用創出」、「子ども・子育て環境の整備」であった。

笠岡市外へ転出する意向がある市民における重要度の平均値は11.3%、満足度スコアの平均値は-36.1%であり、全体の平均値（重要度12.0%、満足度スコア-21.1%）と比較すると、満足度スコアがかなり低くなっている。

また市内に住み続ける意向がある市民と比較すると、重要度の平均値はほぼ同じものの、満足度スコアの平均値は約25%低い。特に満足度スコアに差が生じた項目は、「定住・住宅対策」「上水道の整備・運営」「観光振興」であった。



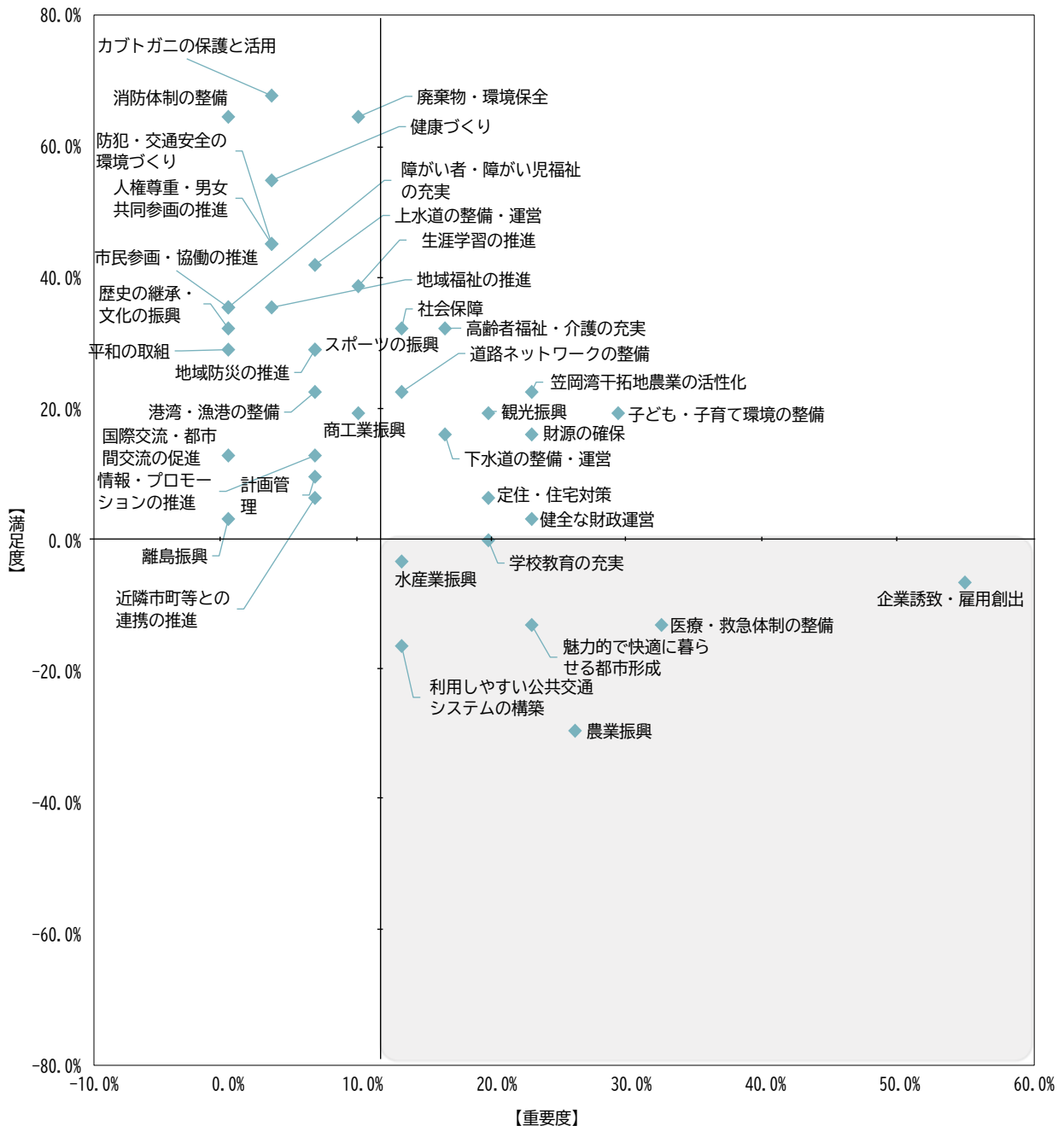
6. 市民意見の市政反映に対する認識別の重要度・満足度

(1) 意見が市政に反映されていると思う市民

重要度が高いにもかかわらず満足度スコアが低い項目は、右下のグレーの範囲にプロットされた 7 項目であり、その中でも特に重要度が高いにもかかわらず満足度スコアが低い項目は「企業誘致・雇用創出」であった。

意見が市政に反映されていると思う市民における重要度の平均値は 11.9%、満足度スコアの平均値は 21.7%であり、全体の平均値（重要度 12.0%、満足度スコア 21.1%）と比較すると、満足度スコアがかなり高くなっている。

※市民意見の市政反映に対する認識：質問『市民の意見や提案が市政に反映されていると思いますか』に対し、
 「そう思う」、「ややそう思う」と回答した市民を【意見が市政に反映されていると思う市民】、
 「あまりそう思わない」、「そう思わない」と回答した市民を【意見が市政に反映されていないと思う市民】とした。



IV. 質問項目の分析

1. 居住の経緯による分析

ここでは、市民意識調査の質問について、回答者の居住の経緯別に分析を行った。

※ **Uターン**：笠岡に住んだあと他の市町村に引っ越し、再び笠岡に戻ってきた

Iターン：他の市町村から笠岡市に引っ越してきた

生まれてずっと笠岡市に住んでいる市民においては、「笠岡に愛着があると感じている割合」、「まちづくり協議会を知っている割合」、「配偶者や恋人などから暴力を受けたことがある割合」が、U・Iターンした市民と比較して高くなっている。一方、「安心して子どもを産み育てることができると感じている割合」「行政手続きがオンライン化された場合、パソコンやスマートフォンで手続きをしたいと思う割合」が低くなっている。

笠岡市にUターンした市民においては、生まれてずっと笠岡市に住んでいる市民やIターンした市民と比較して明らかに高くなっている項目はなかった。一方、「週1回以上運動やスポーツをしている割合」が低くなっている。

笠岡市にIターンした市民においては、「ごみの減量化・資源化に取り組んでいる割合」が、生まれてずっと笠岡市に住んでいる市民やUターンした市民と比較して高くなっている。一方、「笠岡市に愛着があると感じている割合」、「これからも笠岡市に住み続けたいと感じている割合」、「水道水を安心して使用できると感じている割合」、「市職員の待遇がよいと感じている割合」、「住んでいる地域や職場で男女が対等に活躍できていると感じている割合」が低くなっている。

質問項目	全体	居住の経緯		
		生まれて ずっと笠岡市	Uターン	Iターン
「笠岡市に愛着がある」と感じている市民の割合	61.9%	71.2%	66.1%	50.3%
「これからも笠岡市に住み続けたい」と感じている市民の割合	49.2%	55.2%	51.4%	41.5%
「水道水を安心して使用できる」と感じている市民の割合	56.4%	60.8%	61.5%	48.3%
「安心して子どもを産み育てることができる」と感じている市民の割合	22.9%	18.4%	24.8%	25.9%
「市民の意見や提案が市政に反映されている」と感じている市民の割合	8.0%	9.6%	8.3%	6.8%
「デジタル技術を活用した働き方改革が行政にも必要」と感じている市民の割合	70.9%	69.6%	73.4%	70.7%
「週に1回以上運動やスポーツをしている」市民の割合	55.2%	56.0%	49.5%	60.5%
「自宅で家具の転倒防止やガラスの飛散防止など、防災対策をしている」市民の割合	22.7%	24.8%	23.9%	21.1%
「ごみの減量化・資源化に取り組んでいる」市民の割合	84.8%	82.4%	83.5%	87.8%
「ハザードマップ等を確認して自分や家族の被災リスクを把握している」市民の割合	76.0%	73.6%	77.1%	78.2%
「市職員の待遇（接客）がよい」と感じている市民の割合	51.0%	54.4%	53.2%	46.9%
「中心市街地が魅力的で満足できる空間である」と感じている市民の割合	4.4%	4.8%	3.7%	4.8%
「まちづくり協議会を知っている」市民の割合	71.6%	83.2%	67.9%	65.3%
「地域のまちづくり協議会の活動に参加している」市民の割合	17.3%	20.0%	15.6%	16.3%
「性的少数者の総称である『LGBT』について知っている市民の割合	93.8%	95.2%	91.7%	94.6%
「住んでいる地域や職場で男女が対等に活躍できている」と感じている市民の割合	30.9%	28.8%	31.2%	32.7%
「配偶者や恋人などから暴力を受けたことがある」市民の割合	15.7%	19.2%	14.7%	13.6%
「スマートフォンを所持している」市民の割合	98.2%	99.2%	99.1%	97.3%
「行政手続きがオンライン化された場合、パソコンやスマートフォンで手続きをしたいと思う」市民の割合	73.7%	69.6%	75.2%	76.9%

V. 調査結果

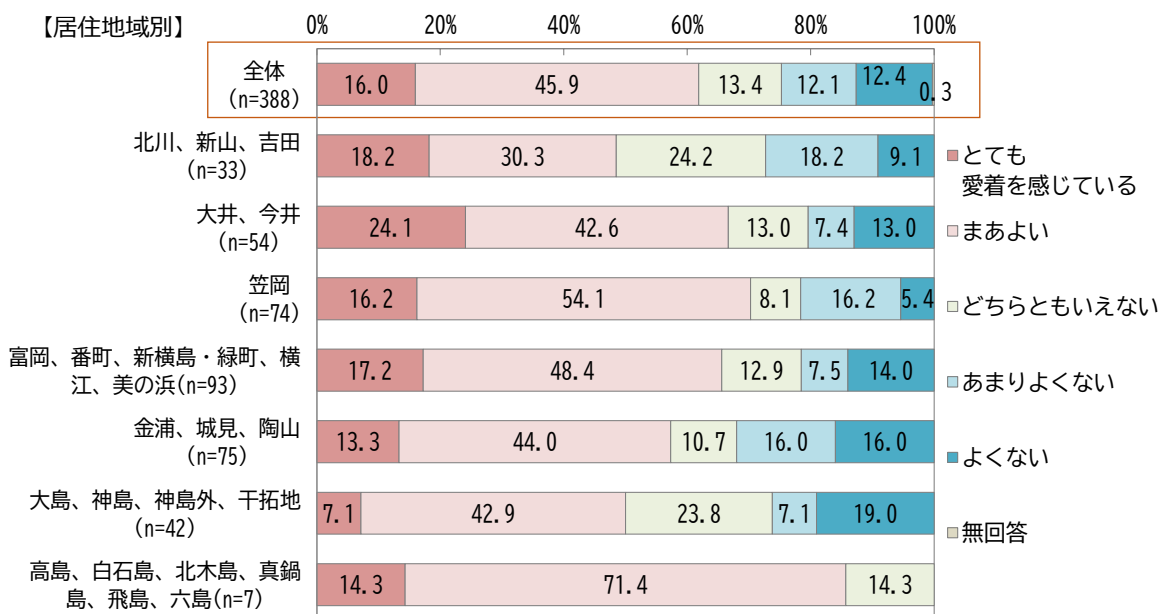
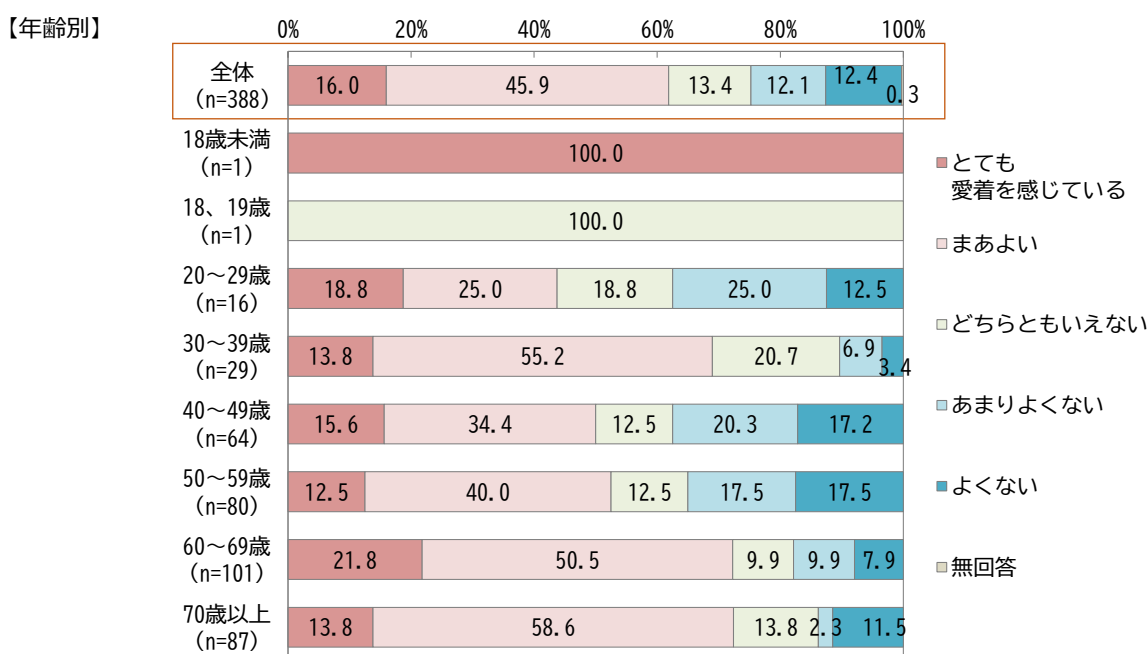
1. 個別分析及び回答者の属性による分析

(1-1) あなたは笠岡市に愛着を感じていますか。

全体では、「愛着を感じている」(「とても愛着を感じている」又は「どちらかというと愛着を感じている」と回答) 市民の割合が 61.9%と半数以上を占めている。一方、「愛着を感じていない」(「どちらかというと愛着を感じていない」又は「愛着を感じていない」と回答) 市民の割合は 24.5%であった。

年齢別にみると、「20～29 歳」で「愛着を感じている」割合が低くなっている。

居住地域別にみると、「高島、白石島、北木島、真鍋島、飛島、六島」で「愛着を感じている」割合が最も高く、「金浦、城見、陶山」で「愛着を感じていない」割合が最も高い。

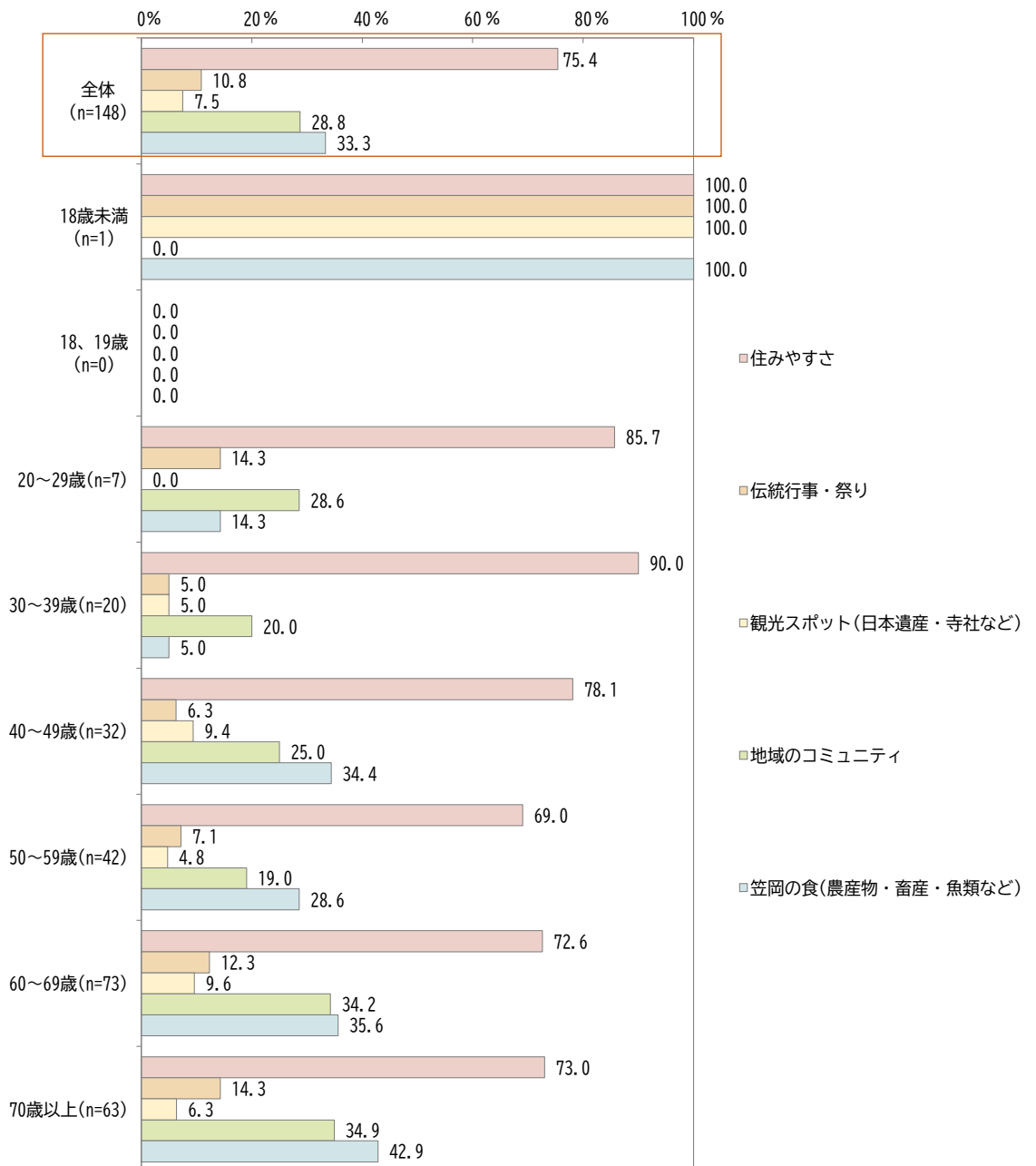


(1-2) 笠岡市のどのようなところに愛着を感じていますか。

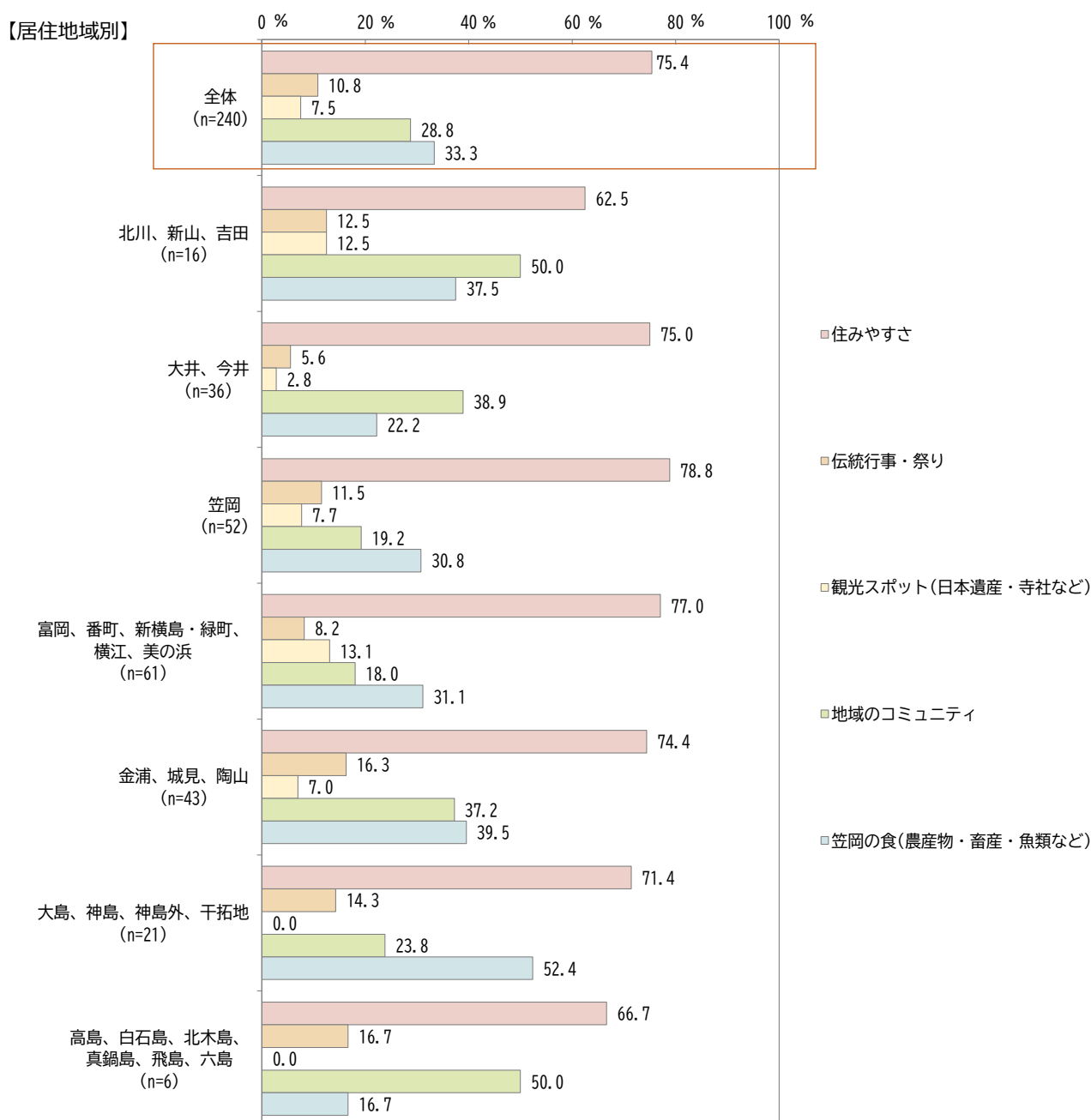
笠岡市に愛着を感じている市民のうち、どのようなところに愛着を感じているかについて、全体では「住みやすさ」が75.4%と最も高くなっている。

年齢別にみると、全ての年代において「住みやすさ」の割合が最も高くなっている。また、ほぼ全ての年代で、次点に「笠岡の食（農産物・畜産・魚類など）」の割合が高くなっているが、「20～29歳」「30～39歳」では次点に「観光スポット」の割合が高くなっている。

【年齢別】



居住地域別にみると、全ての地域では「住みやすさ」の割合が最も高く、ほぼ全ての地域で次点に「地域のコミュニティ」もしくは「笠岡の食（農産物・畜産・魚類）」の割合が高くなっている。「高島、白石島、北木島、真鍋島、飛島、六島」では、次点に「地域のコミュニティ」の割合が他の地域と比べて高くなっている。また、「大島、神島、神島外、干拓地」では、「笠岡の食（農産物・畜産・魚類など）」の割合が他の地域と比較して高い。



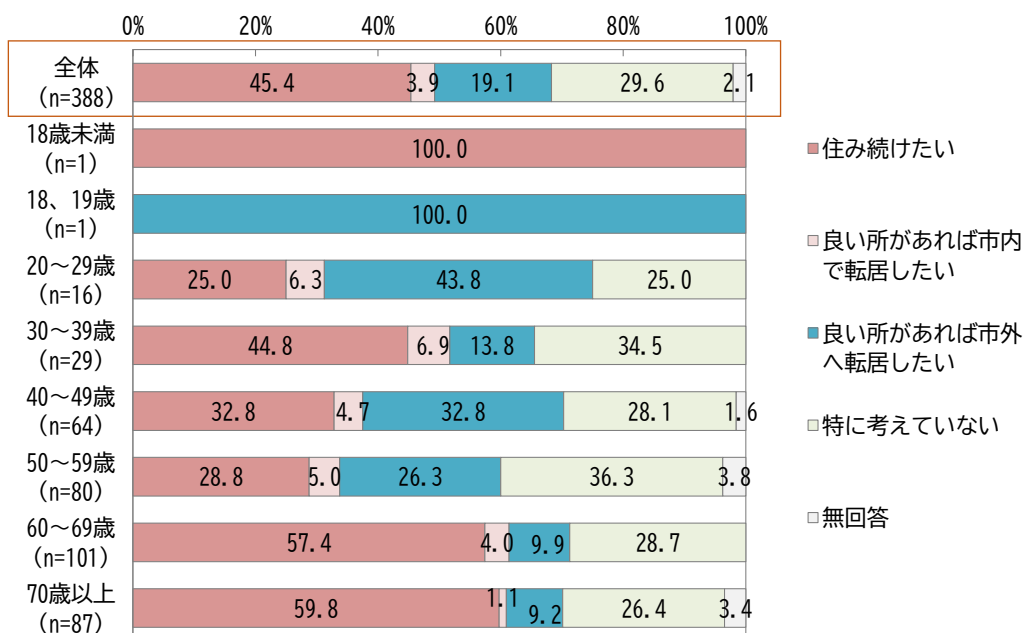
(2) これからも笠岡市に住み続けたいですか。

全体では、「市内に住み続ける意向がある」（「住み続けたい」又は「市内で転居したい」と回答）市民の割合が49.2%と約半数を占めている。一方、「市外へ転居したい」市民の割合は19.1%であった。

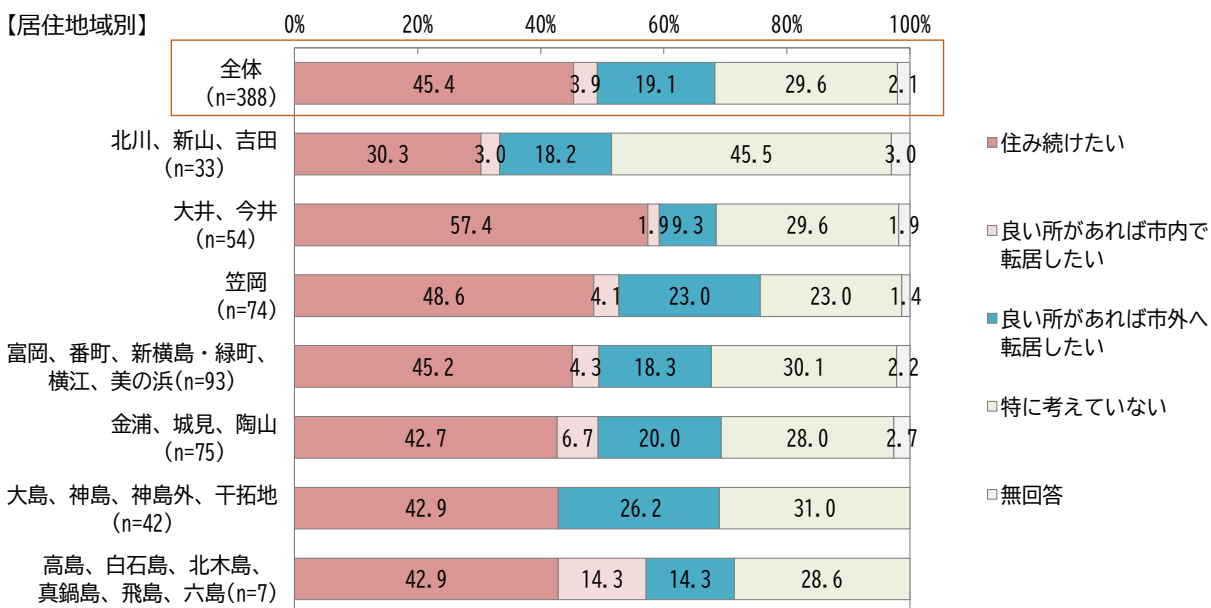
年齢別にみると、年代が上がるにつれて「住み続けたい」と感じている割合が高くなる一方、「20～29歳」においては「市外へ転居したい」市民の割合が43.8%と他の年代に比べて最も高い。

居住地域別にみると、「市内に住み続ける意向がある」割合が最も高いのは、「大井、今井」で59.3%、次いで「高島、白石島、北木島、真鍋島、飛島、六島」で57.1%、「市外へ転居したい」の割合が最も高かった地域は「大島、神島、神島外、干拓地」で26.2%であった。

【年齢別】



【居住地域別】



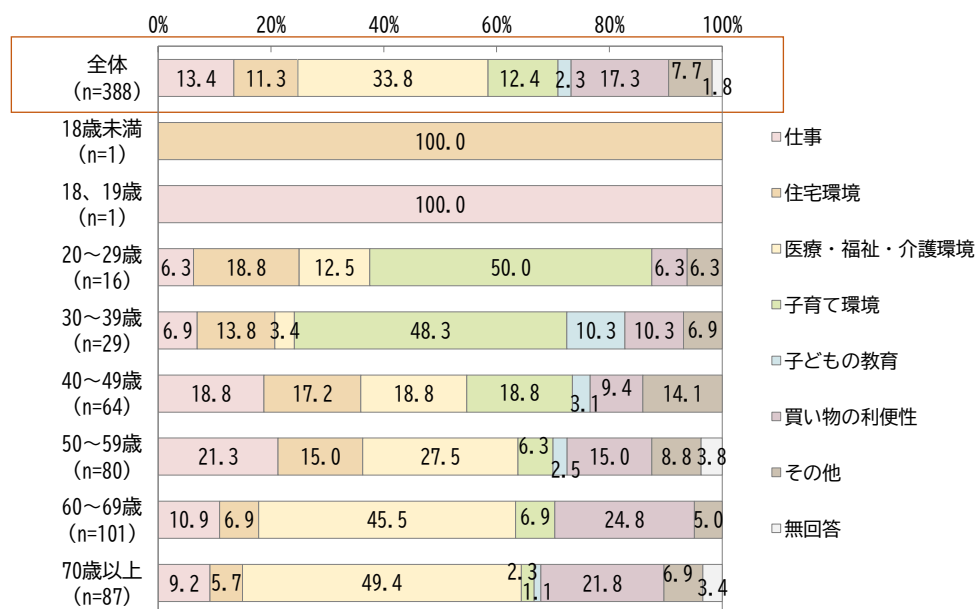
(3) 笠岡市に住み続けるために、最も重視することは何ですか。

全体では、「医療・福祉・介護環境」が 33.8%と最も重視されており、「買い物の利便性」17.3%、「仕事」13.4%と続いている。

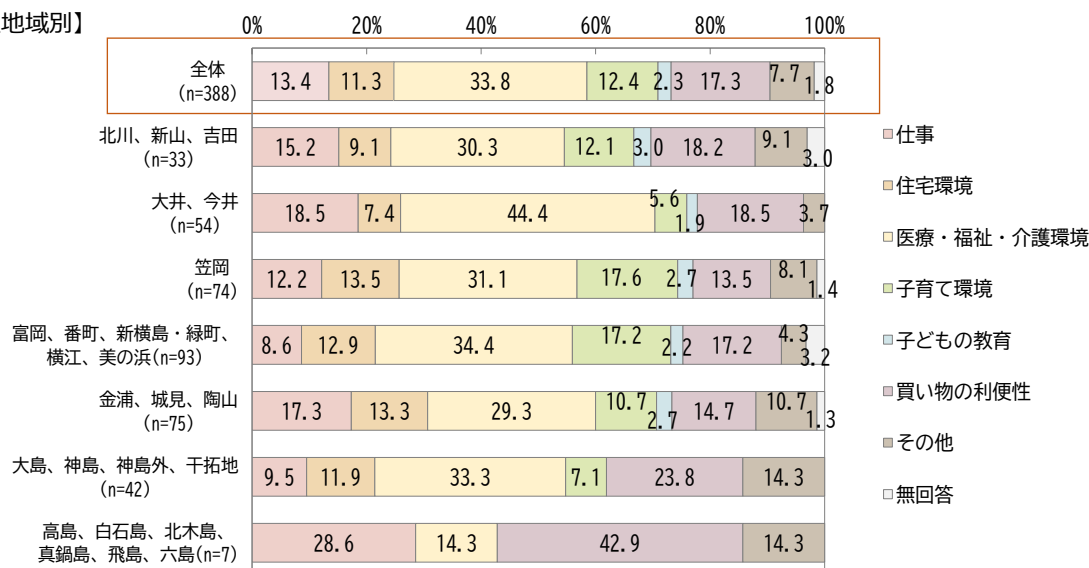
年齢別にみると、「20～29歳」「30～39歳」では「子育て環境」、「50歳以上」では「医療・福祉・介護環境」が最も重視されている。

居住地域別にみると、ほとんどの地域で「医療・福祉・介護環境」が最も重視されているが、「高島、白石島、北木島、真鍋島、飛島、六島」では、「買い物の利便性」が最も重視されている。

【年齢別】



【居住地域別】

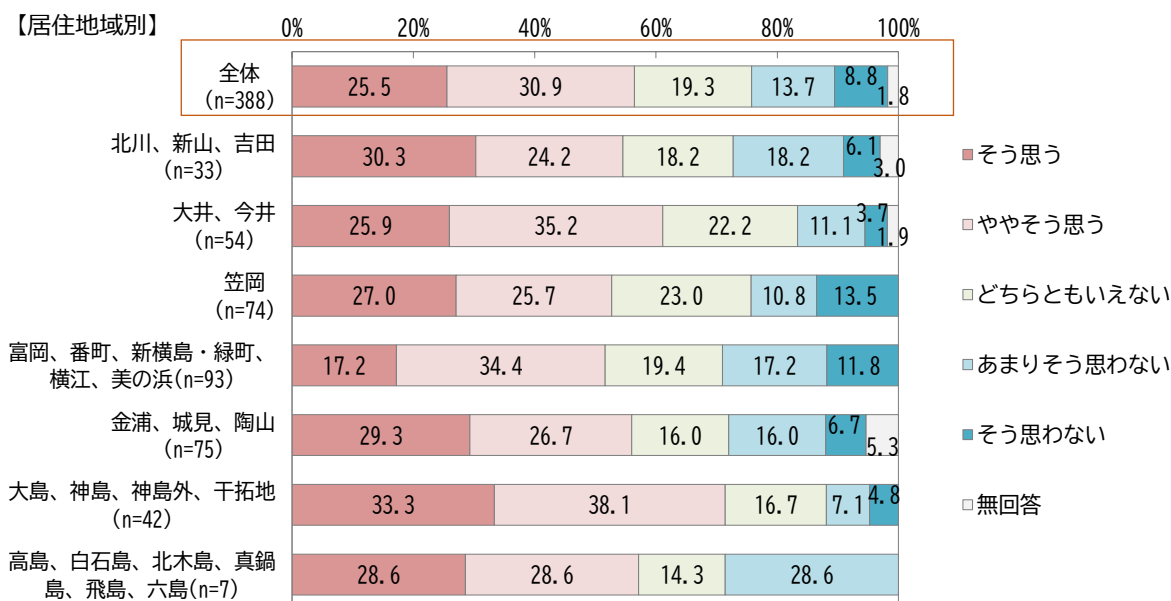
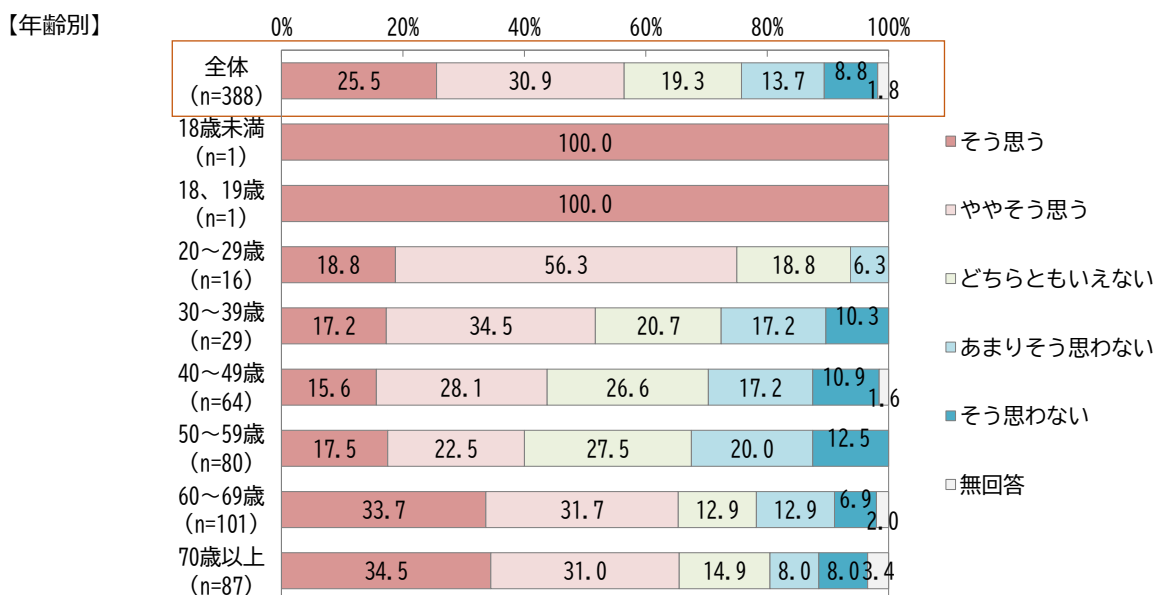


(4) あなたは、笠岡市内で水道水を安心して使用できると思いますか。

全体では、水道水を「安心して使用できる」と感じている（「そう思う」又は「ややそう思う」と回答）市民の割合は56.4%となっている。一方、「安心して使用できない」と感じている（「あまりそう思わない」又は「そう思わない」と回答）市民の割合は22.4%であった。

年齢別にみると、「50～59歳」までの年代では、年代が上がるにつれて「安心して使用できる」と感じている割合が低くなるものの、ほとんどの年代で半数以上は「安心して使用できる」と感じている。一方で、「40～49歳」「50～59歳」では「安心して使用できる」と感じている割合が半数に届いていない。

居住地域別にみると、「大島、神島、神島外、干拓地」で「安心して使用できる」と感じている割合が71.4%と最も高くなっている一方、「富岡、番町、新横島・緑町、横江、美の浜」では51.6%と最も低くなっている。

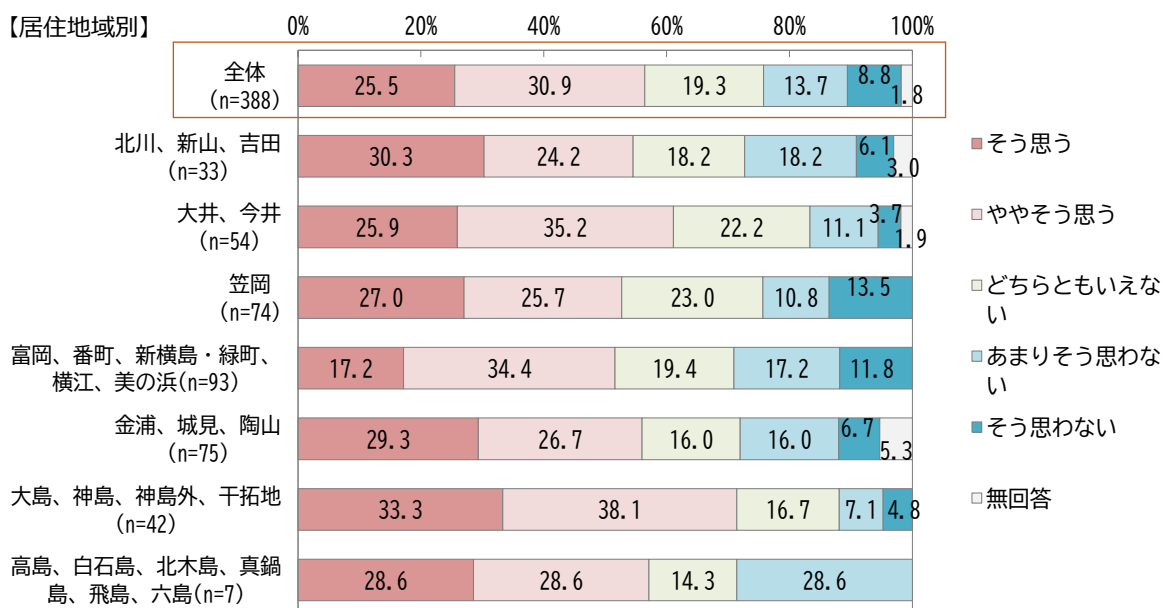
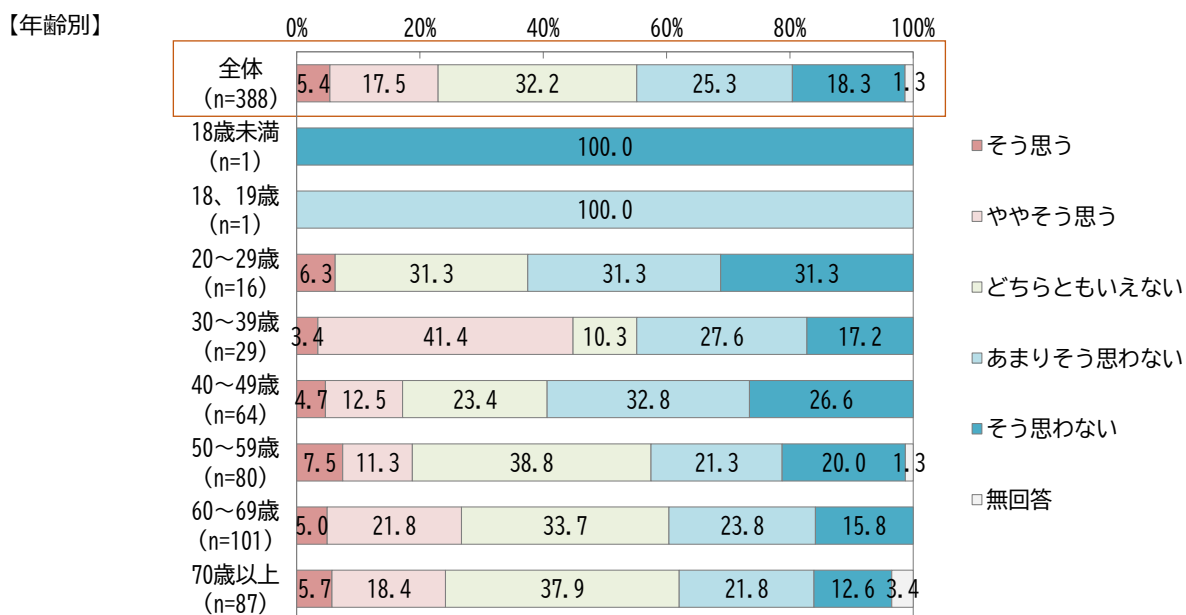


(5) 笠岡市内で安心して子どもを産み育てることができると思いますか。

全体では、市内で安心して子どもを産み育てることが「できると思う」(「そう思う」又は「ややそう思う」と回答) 市民が 22.9%、「できないと思う」(「あまりそう思わない」又は「そう思わない」と回答) 市民が 43.6%となっている。

年齢別にみると、「できると思う」割合は、「30～39 歳」で最も高く 44.8%、次いで「60～69 歳」で 26.8%となっている。一方、「できないと思う」割合は、「20～29 歳」で最も高く 62.6%、次いで「40～49 歳」で 59.4%であった。

居住地域別にみると、「できると思う」割合は、「大島、神島、神島外、干拓地」で最も高く 71.4%、「できないと思う」割合は、「富岡、番町、新横島・緑町、横江、美の浜」で最も高く 29.0%であった。

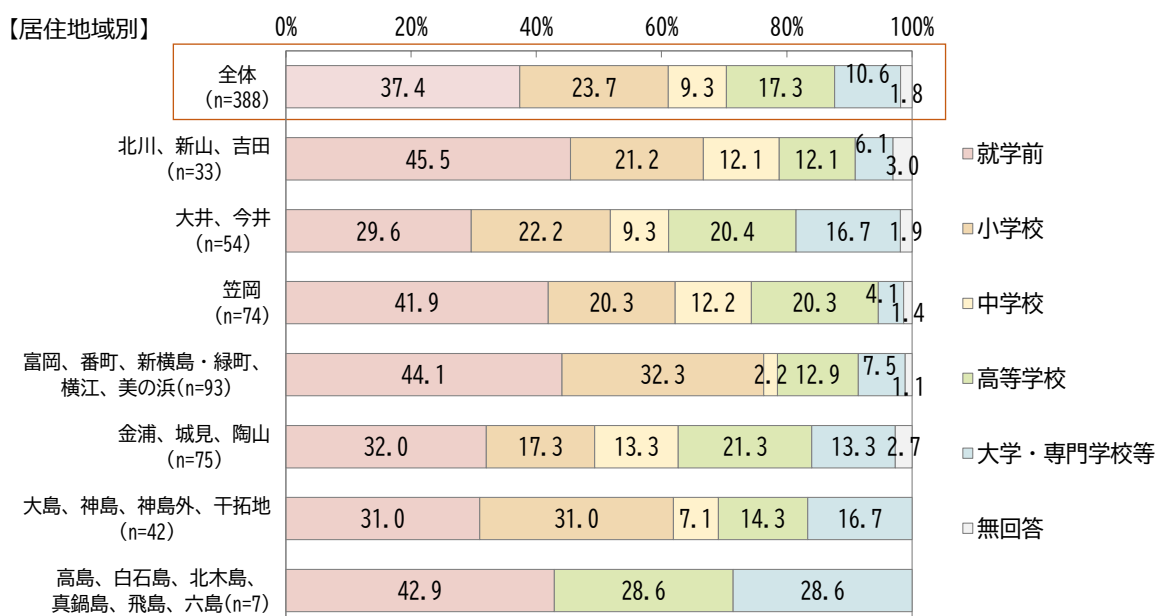


(6) 子育て支援施策について、どの年代への施策を充実させるべきと思いますか。

全体では、「就学前」への施策を充実させるべきと思う市民が37.4%と最も高く、次点に「小学校」が23.7%となっている。

年齢別にみると、ほとんどの年代で「就学前」の割合が最も高くなっている。「40～49歳」では「高等学校」の割合が最も高くなっている。

居住地域別にみると、全ての地域において「就学前」の割合が最も高く、ほとんどの地域で次点に「小学校」、「金浦、城見、陶山」では次点に「高等学校」、「高島、白石島、北木島、真鍋島、飛島、六島」では次点に「高等学校」「大学・専門学校等」の割合が高くなっている。

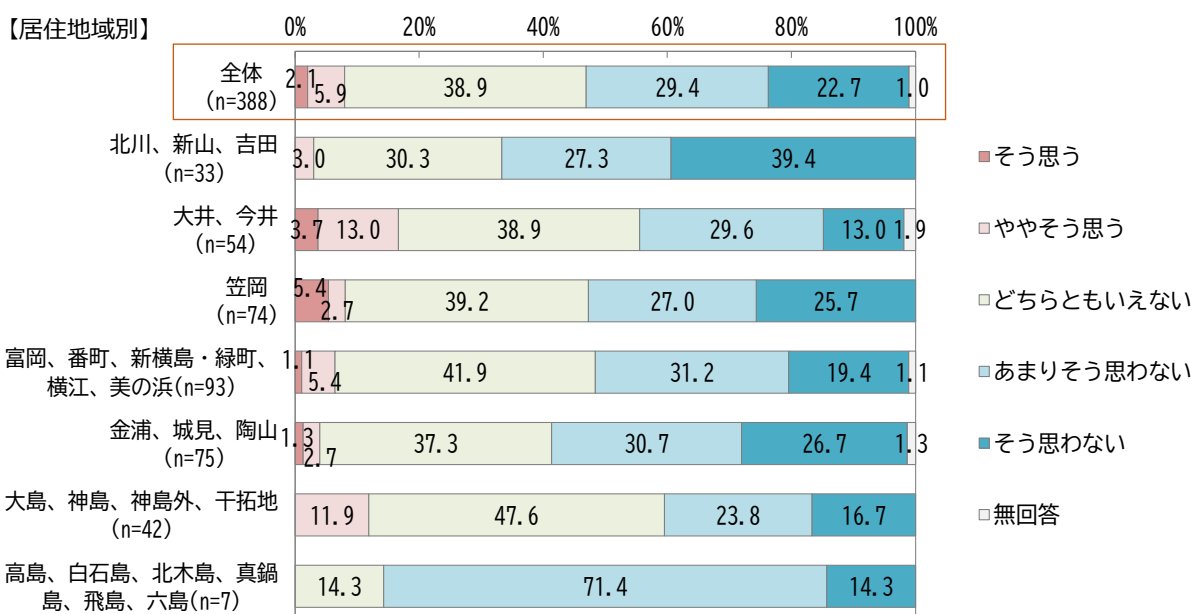
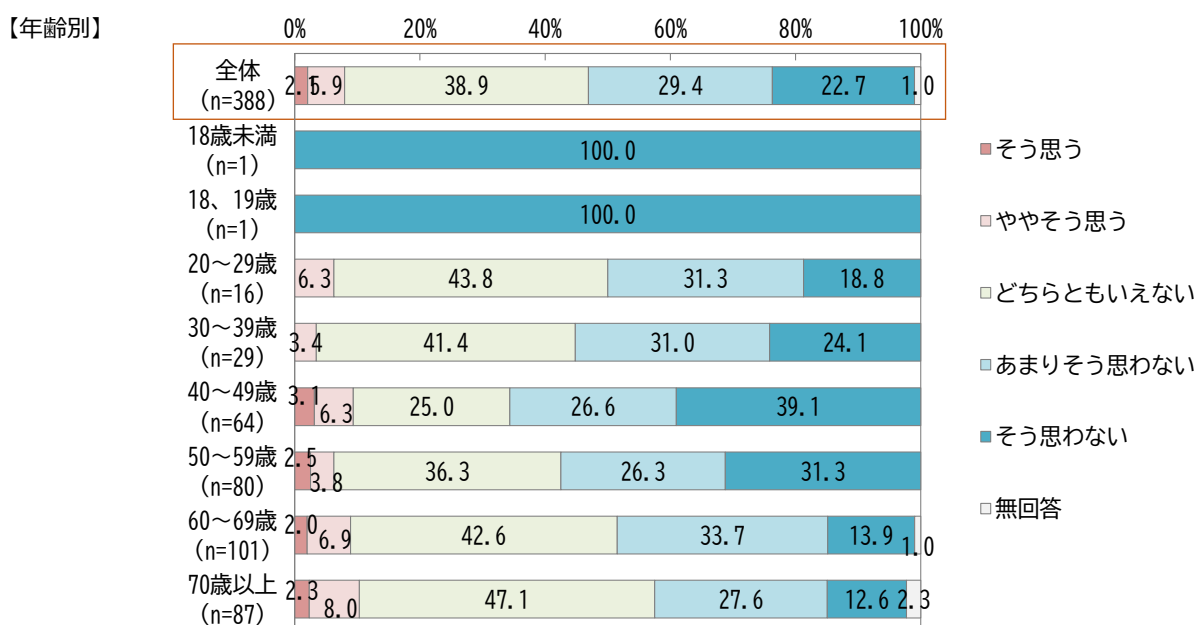


(7) 市民の意見や提案が市政に反映されていると思いますか。

全体では、市民の意見や提案が市政に「反映されている」(「そう思う」又は「ややそう思う」と回答)と感じている市民は 8.0%、「反映されていない」(「あまりそう思わない」又は「そう思わない」と回答)と感じている市民は 52.1%であった。

年齢別にみると、「反映されている」と感じている割合が最も高いのは「70歳以上」で 10.3%、「反映されていない」と感じている割合が最も高いのは「40～49歳」で 65.6%となっている。

居住地域別にみると、「反映されている」と感じている割合が最も高いのは「大井、今井」で 16.7%、「反映されていない」と感じている割合が最も高いのは「高島、白石島、北木島、真鍋島、飛島、六島」で 85.7%となっている。

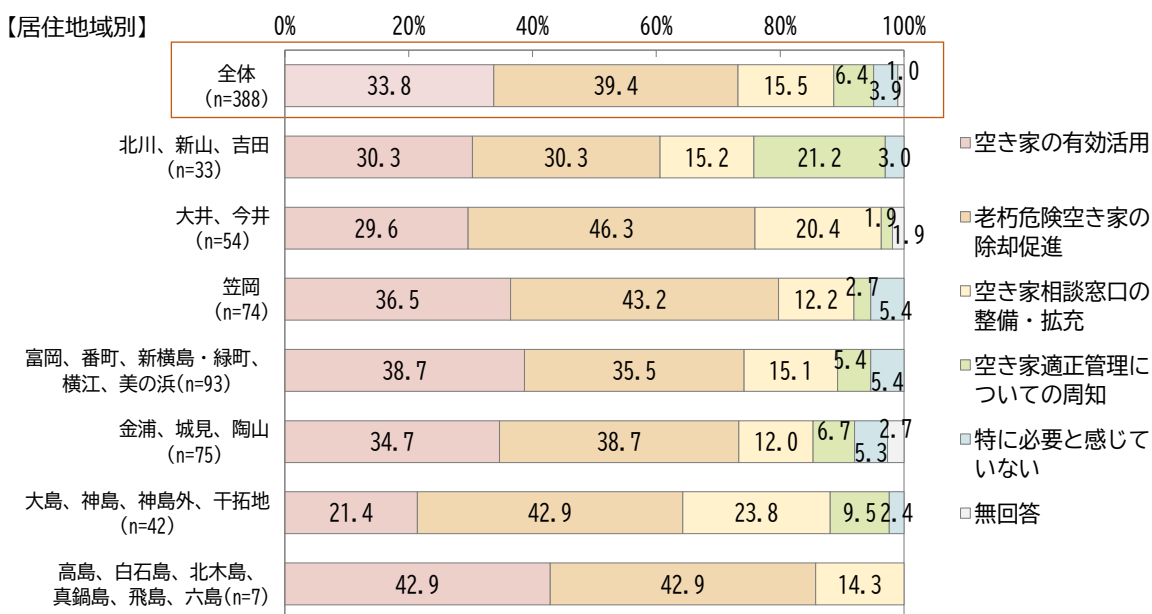
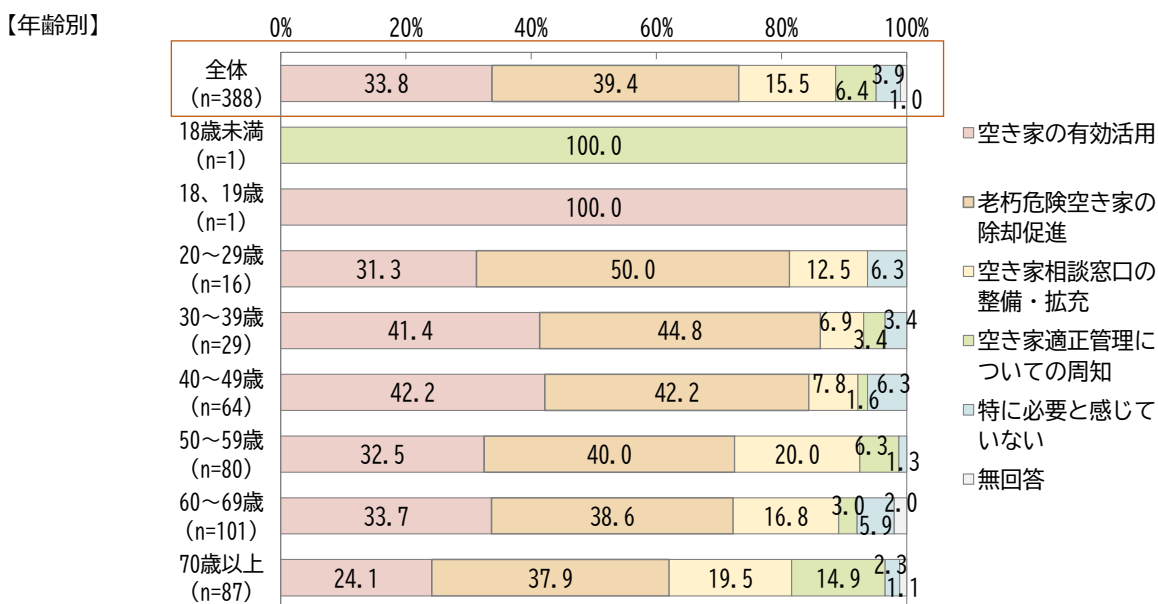


(8) あなたは、増加している空き家への対応として、何が必要と感じますか。

全体では、増加している空き家への対応として「老朽危険空き家の除却促進」が39.4%と最も必要とされており、「空き家の有効活用」33.8%、「空き家相談窓口の整備・拡充」15.5%と続いている。

年齢別にみると、全ての年代で「老朽危険空き家の除却促進」と「空き家の有効活用」が必要とされており、「50歳以上」では、他の年代と比べて「空き家相談窓口の整備・拡充」が必要とされている。

地域別にみると、「空き家の有効活用」を必要とする割合は「高島、白石島、北木島、真鍋島、飛島、六島」で最も高く42.9%、「老朽危険空き家の除却促進」を必要とする割合は「大島、神島、神島外、干拓地」と「高島、白石島、北木島、真鍋島、飛島、六島」で42.9%となっている。

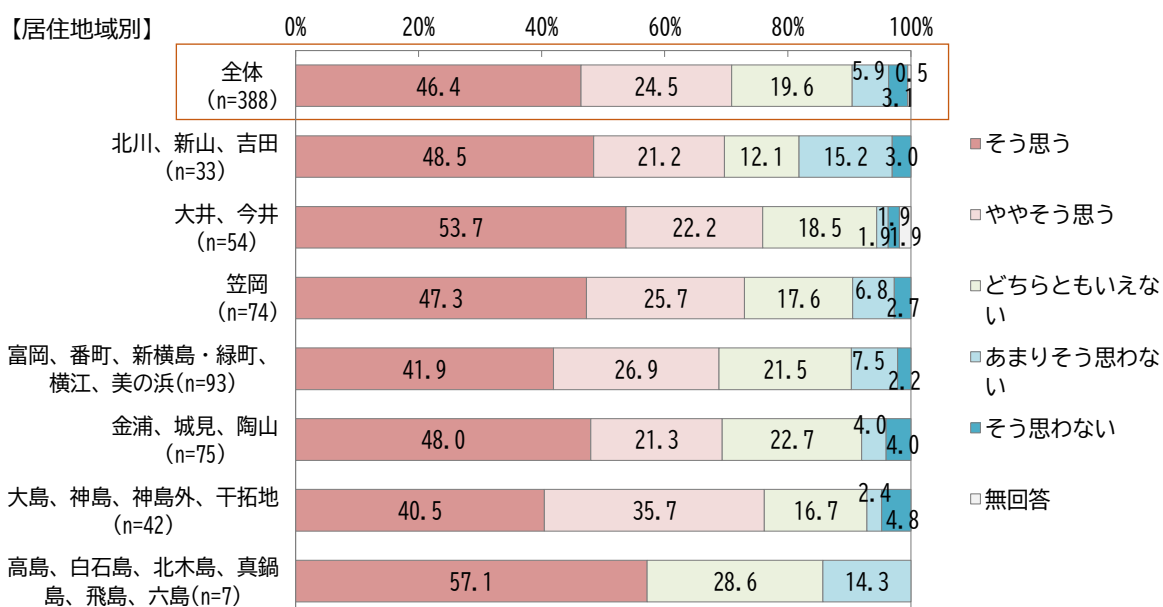
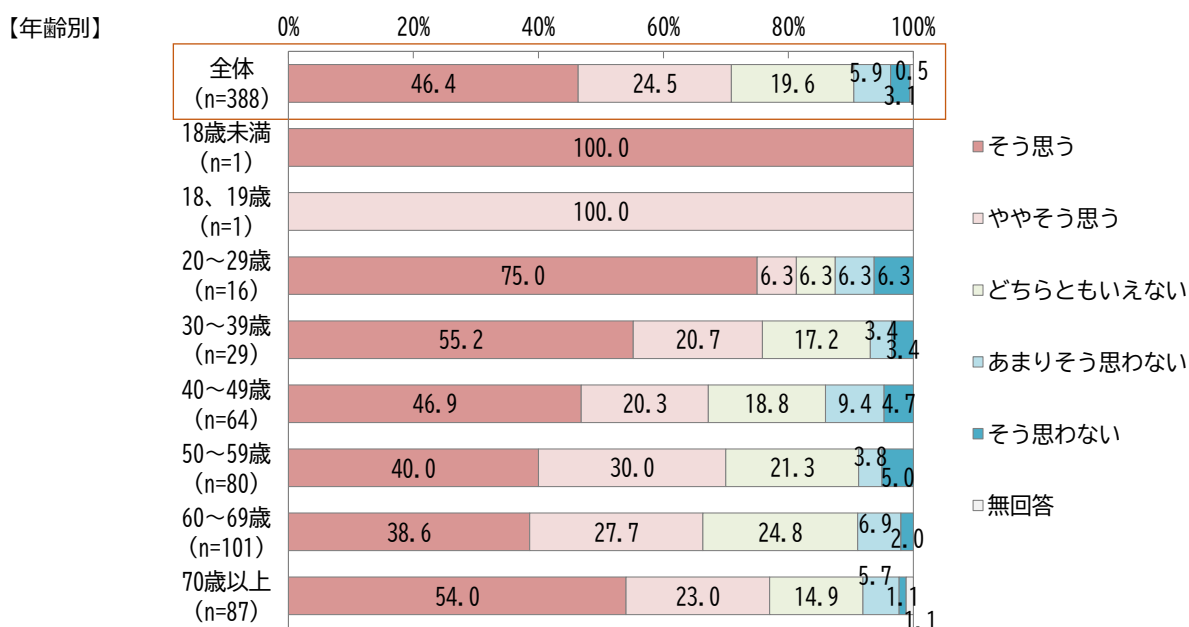


(9) デジタル技術を活用した働き方改革が行政にも必要だと感じますか。

全体では、デジタル技術を活用した働き方改革が行政にも「必要と感じている」(「そう思う」又は「ややそう思う」と回答) 市民の割合が半数である 70.9%を占めている。

年齢別にみると、若い年代ほど「必要と感じている」と回答する割合が高くなっている。一方、「40～49歳」では「必要と感じていない」(「あまりそう思わない」又は「そう思わない」と回答) 市民の割合が他の年代と比較して最も高く、14.1%となっている。

居住地域別にみると、「大島、神島、神島外、干拓地」で「必要と感じている」割合が最も高く 76.2%、「北山、新山、吉田」で「必要と感じていない」割合が最も高く 18.2%となっている。



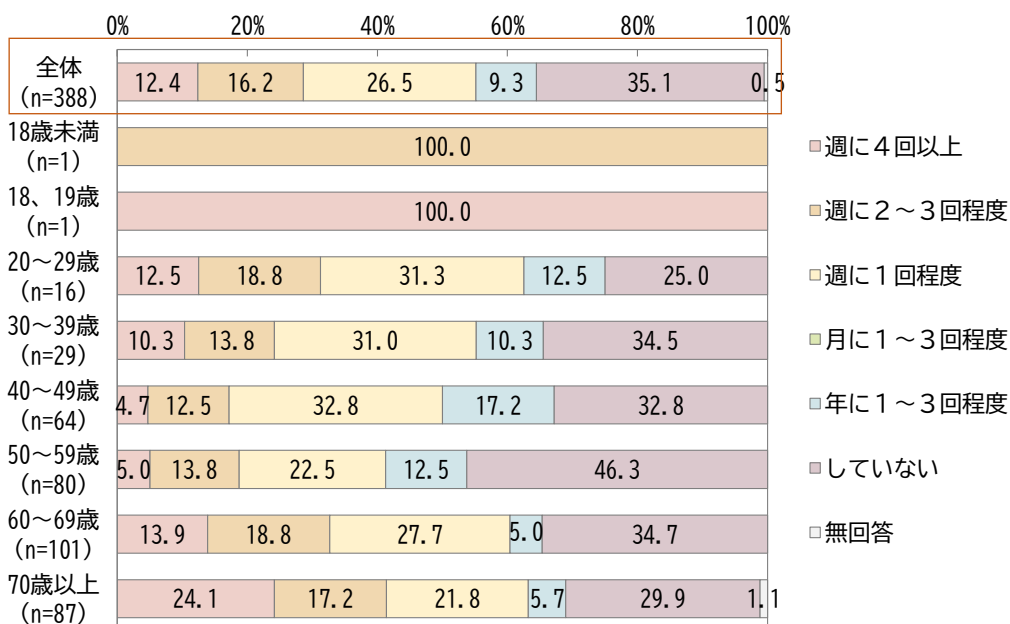
(10) どのくらい運動やスポーツをしていますか。

全体では、「運動をしていない」が35.1%と最も高くなっている。「週に1回以上運動をする」(「週に4回以上」又は「週に2~3回程度」、「週に1回程度」と回答)市民は55.2%であった。

年齢別にみると、「週に1回以上運動をする」割合は、「70歳以上」で最も高く63.2%、次いで「20~29歳」で62.5%となっている。一方で、「50~59歳」では「運動をしていない」が約45%を占め、他の年代に比べて高くなっている。

居住地域別にみると、「週に1回以上運動をしている」割合は「大島、神島、神島外、干拓地」で最も高く66.7%、最も低いのは「笠岡」で41.9%となっている。

【年齢別】



【居住地域別】



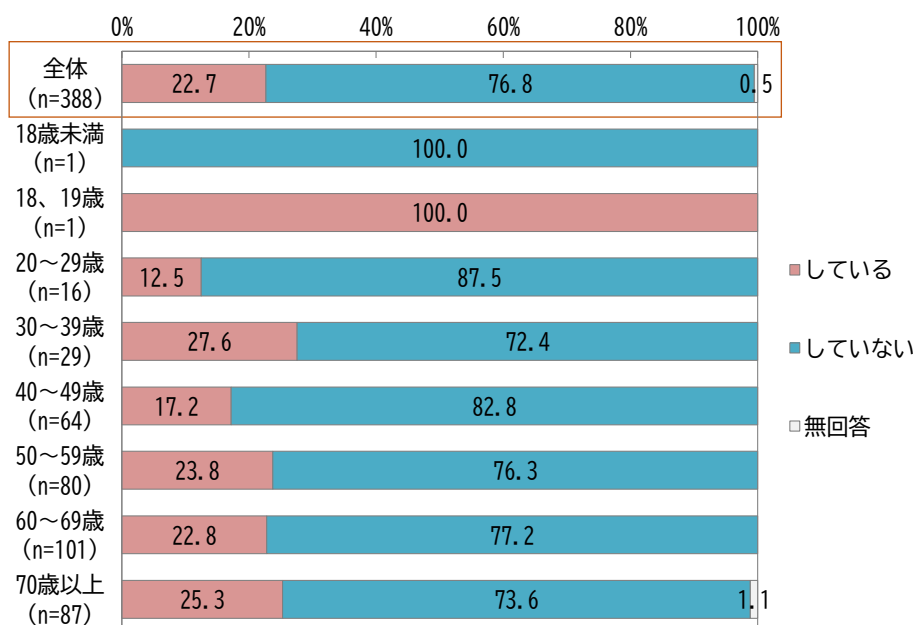
(11) 自宅で家具の転倒防止やガラスの飛散防止など、防災対策をしていますか。

全体では、防災対策を「している」市民が22.7%、「していない」市民が76.8%であった。

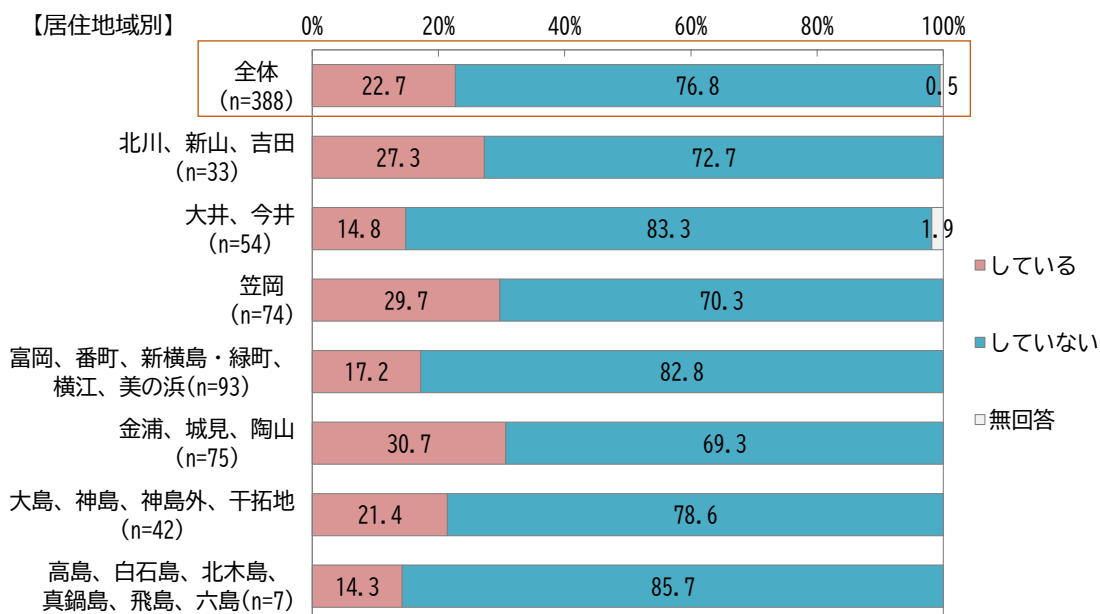
年齢別にみると、防災対策を「している」割合が最も高いのは「30～39歳」で27.6%、最も低いのは「20～29歳」の12.5%であった。

居住地域別にみると、防災対策を「している」割合が最も高いのは「金浦、城見、陶山」で30.7%、最も低いのは「高島、白石島、北木島、真鍋島、飛島、六島」の14.3%であった。

【年齢別】



【居住地域別】

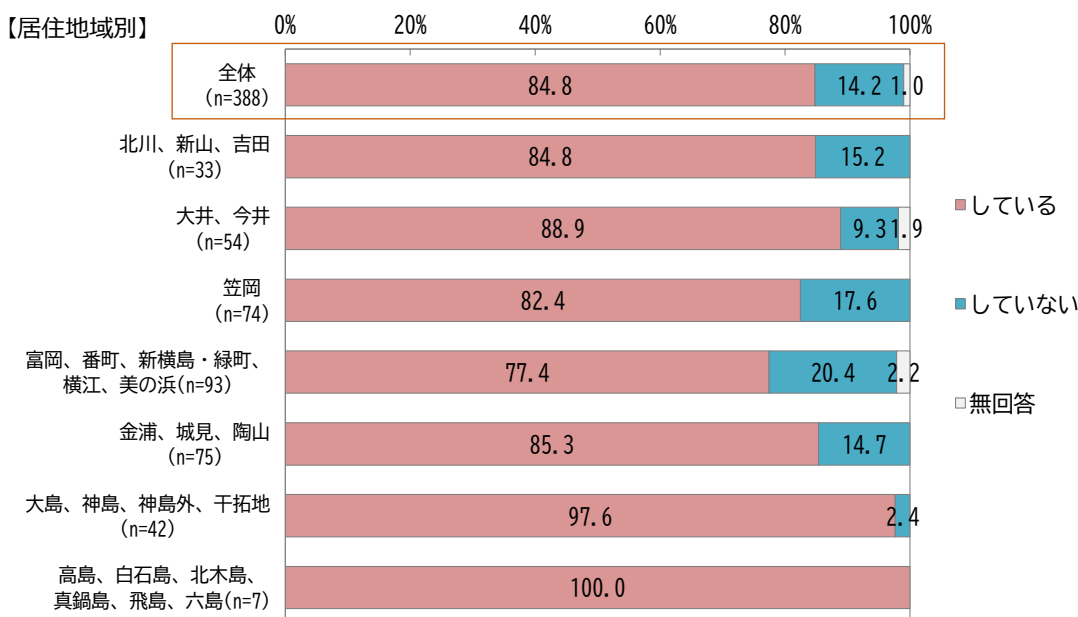
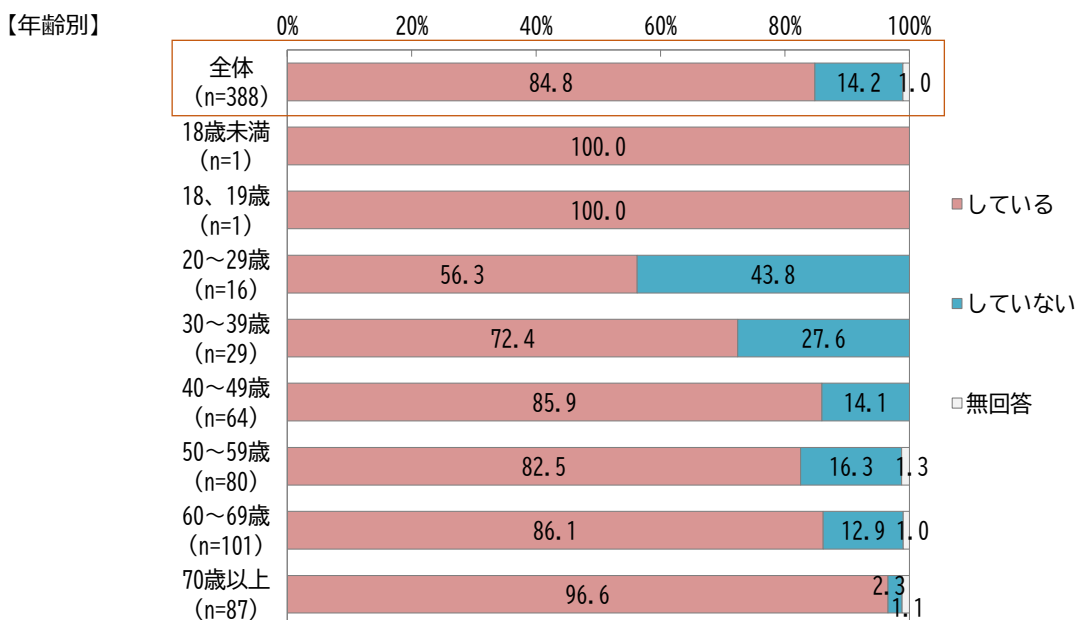


(12) ごみの減量化・資源化に取り組んでいますか。

全体では、ごみの減量化・資源化に「取り組んでいる」市民が84.8%、「取り組んでいない」市民は14.2%であった。

年齢別にみると、年代が上がるにつれて「取り組んでいる」割合が高くなっており、最も高いのは「70歳以上」で96.6%、最も低いのは「20～29歳」で56.3%となっている。

居住地域別にみると、「取り組んでいる」割合が他の地域と比較して最も高いのは「高島、白石島、北木島、真鍋島、飛島、六島」で100.0%、最も低いのは「富岡、番町、新横島・緑町、横江、美の浜」で77.4%となっている。

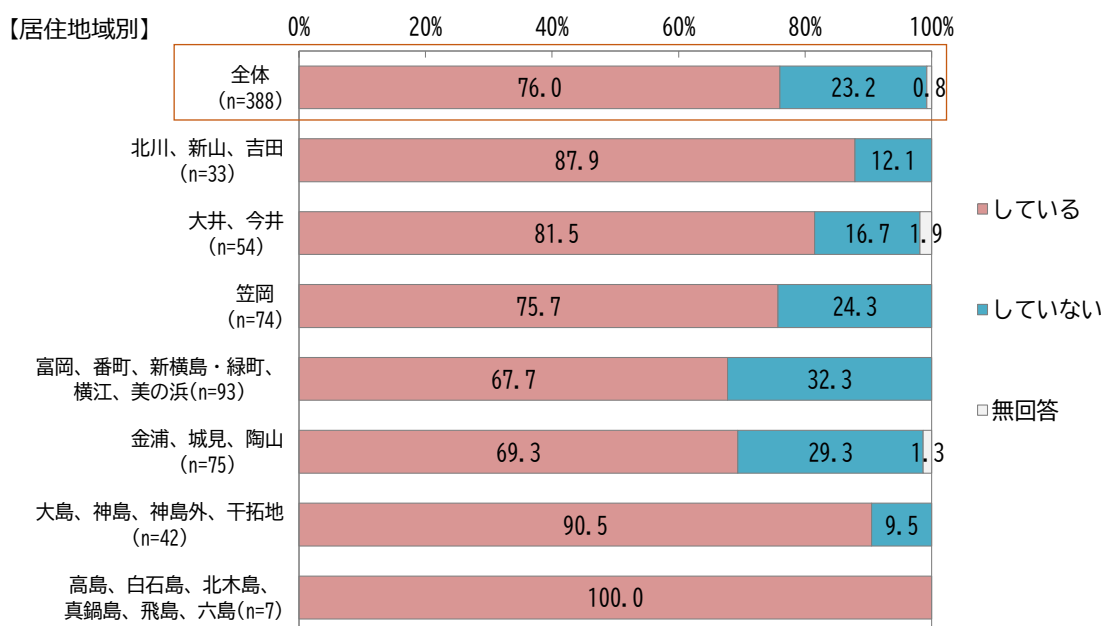
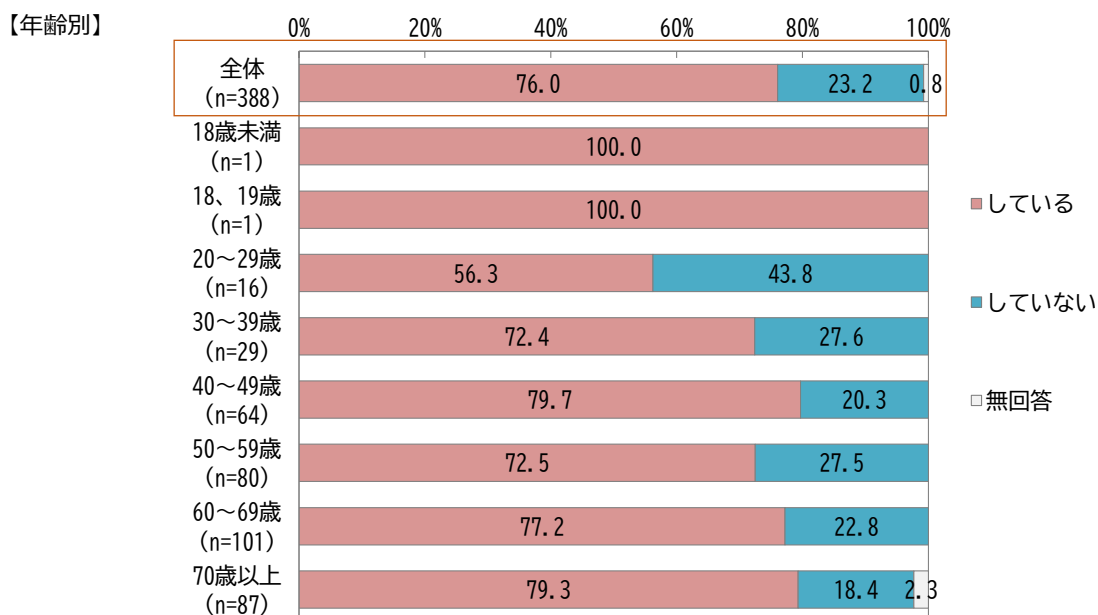


(13) ハザードマップ等を確認して自分や家族の被災リスクを把握していますか。

全体では、被災リスクを「把握している」市民が62.4%となっており、「把握していない」市民は35.2%であった。

年齢別にみると、「18、19歳」で「把握している」割合が最も高く75.0%、次点に「40～49歳」が高く72.2%となっている。一方で、「20～29歳」で「把握していない」割合が最も高く、46.7%となっている。

居住地域別にみると、「北山、新山、吉田」で「把握している」割合が67.0%と他の地域と比較して高くなっており、「笠岡」では「把握していない」割合が39.5%と高くなっている。

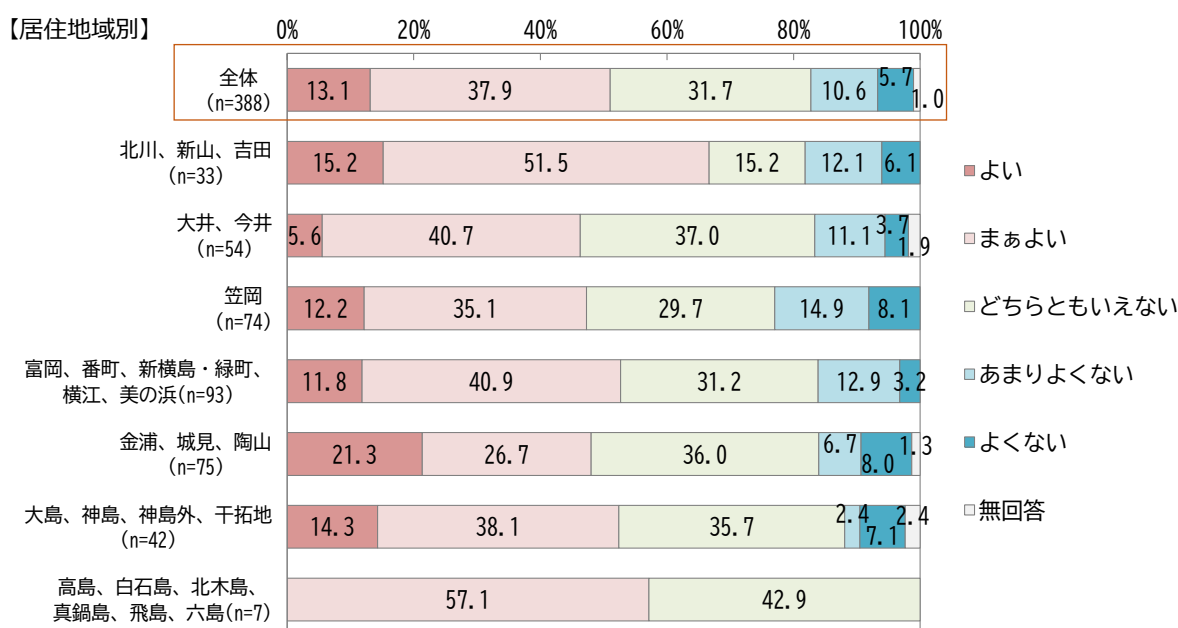
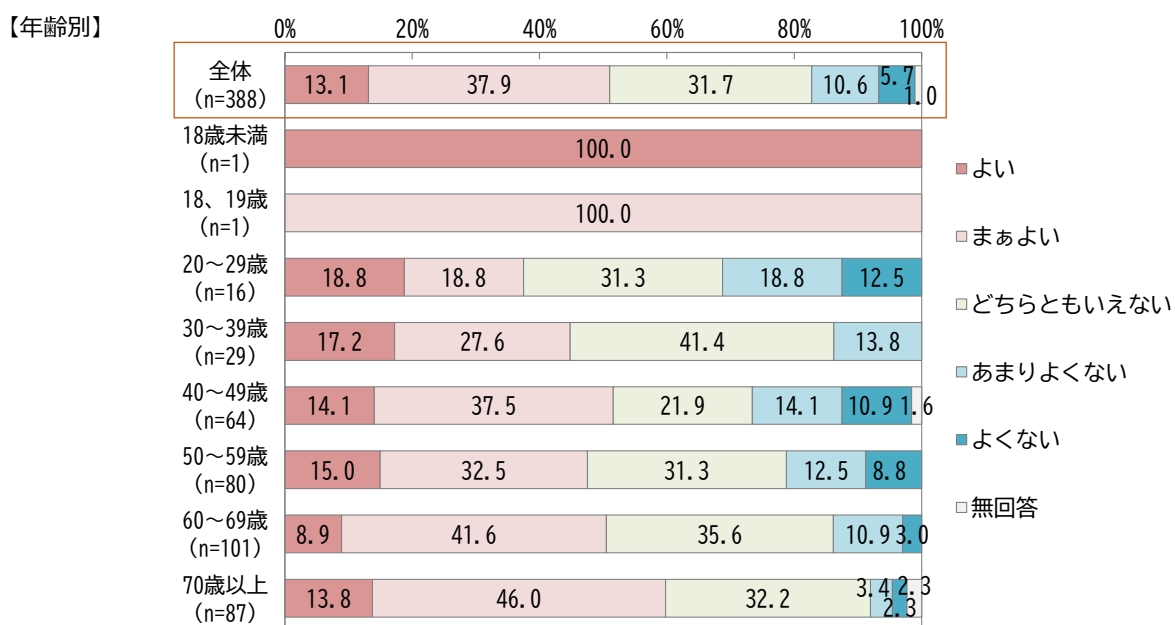


(14) あなたは、市職員の接遇についてどのように感じますか。

全体では、市職員の接遇が「よいと思う」(「よい」又は「まあよい」と回答) 市民が 51.0%、「よくないと思う」(「あまりよくない」又は「よくない」と回答) 市民が 16.3%となっている。

年齢別にみると、「よいと思う」割合は、「70歳以上」で最も高く 59.8%、次いで「40～49歳」で 51.6%となっている。一方、「よくないと思う」割合は、「20～29歳」で最も高く 31.3%、次いで「40～49歳」で 25.0%であった。

居住地域別にみると、「よいと思う」割合は、「北山、新山、吉田」で最も高く 66.7%である一方、「よくないと思う」割合は、「笠岡」で最も高く 23.0%であった。



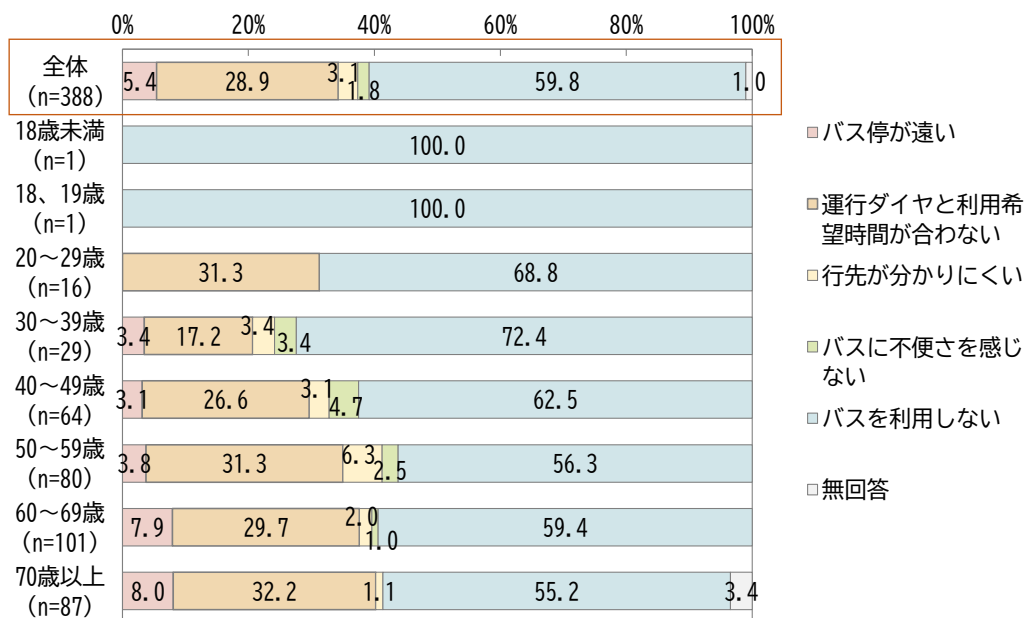
(15) バスの利用について、不便に感じることはありますか。

全体では、バスの利用について、「バスを利用しない」が59.8%と最も高くなっており、「運行ダイヤと利用希望時間が合わない」28.9%、「バス停が遠い」5.4%と続いている。

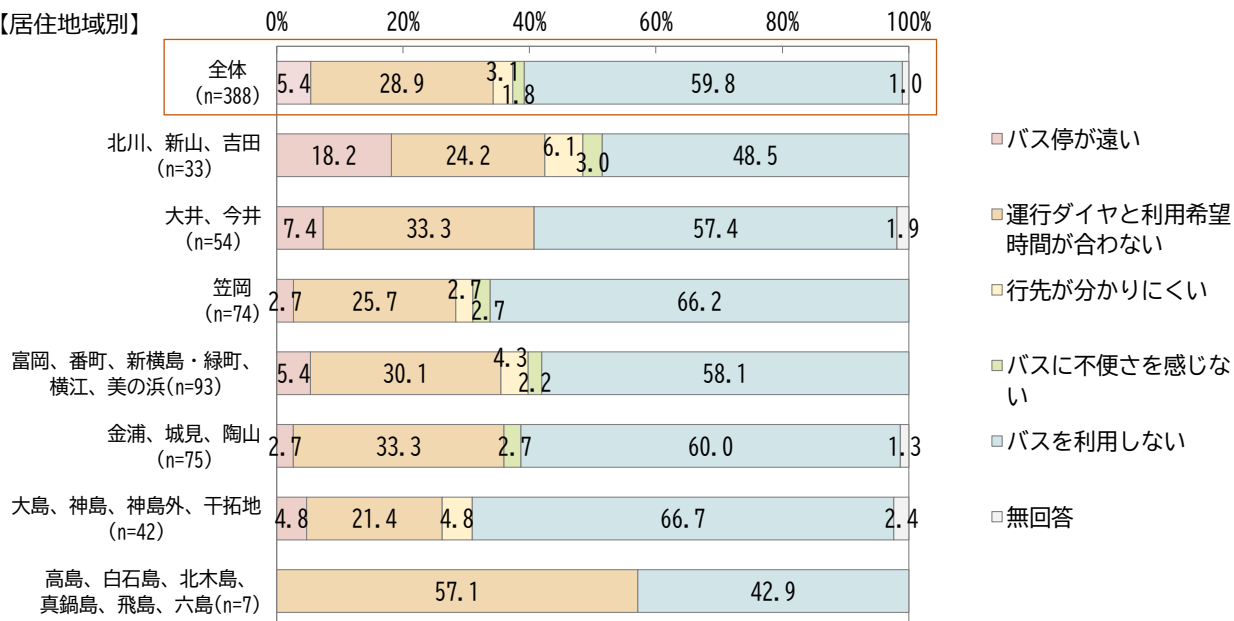
年齢別にみると、全ての年代で「バスを利用しない」の割合が最も高くなっており、全ての年代で次点に「運行ダイヤと利用希望時間が合わない」の割合が高くなっている。

地域別にみると、ほとんど全ての地域で「バスを利用しない」の割合が約半数を占めており、「高島、白石島、北木島、真鍋島、飛島、六島」では「運行ダイヤと利用希望時間が合わない」の割合が57.1%と最も高くなっている。

【年齢別】



【居住地域別】

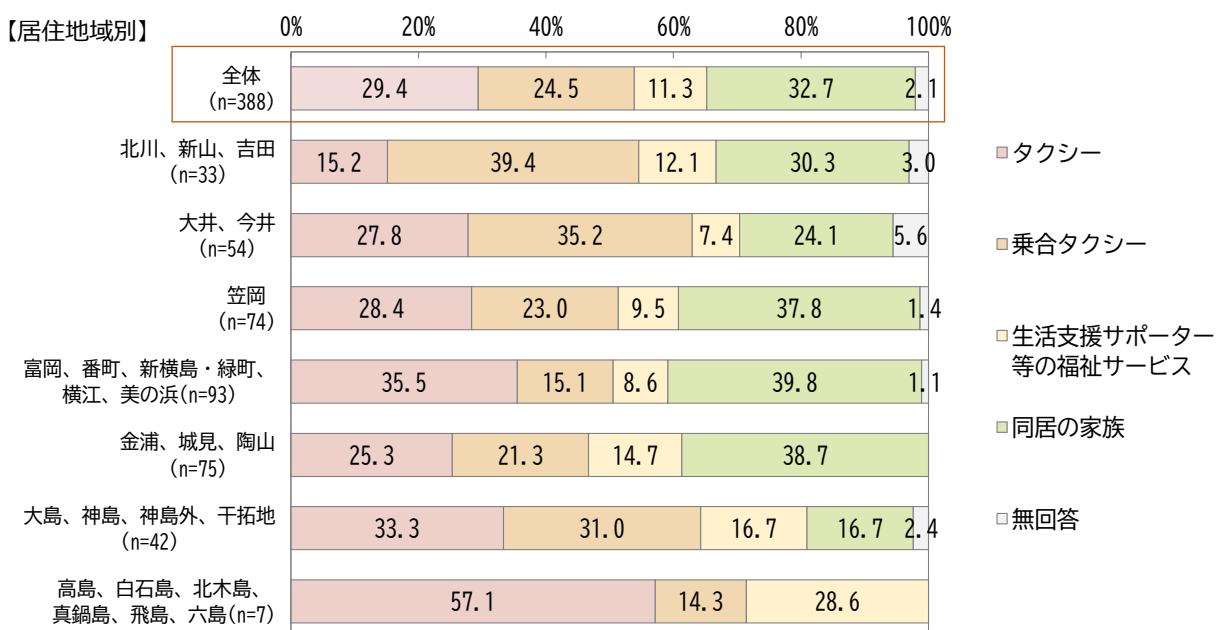
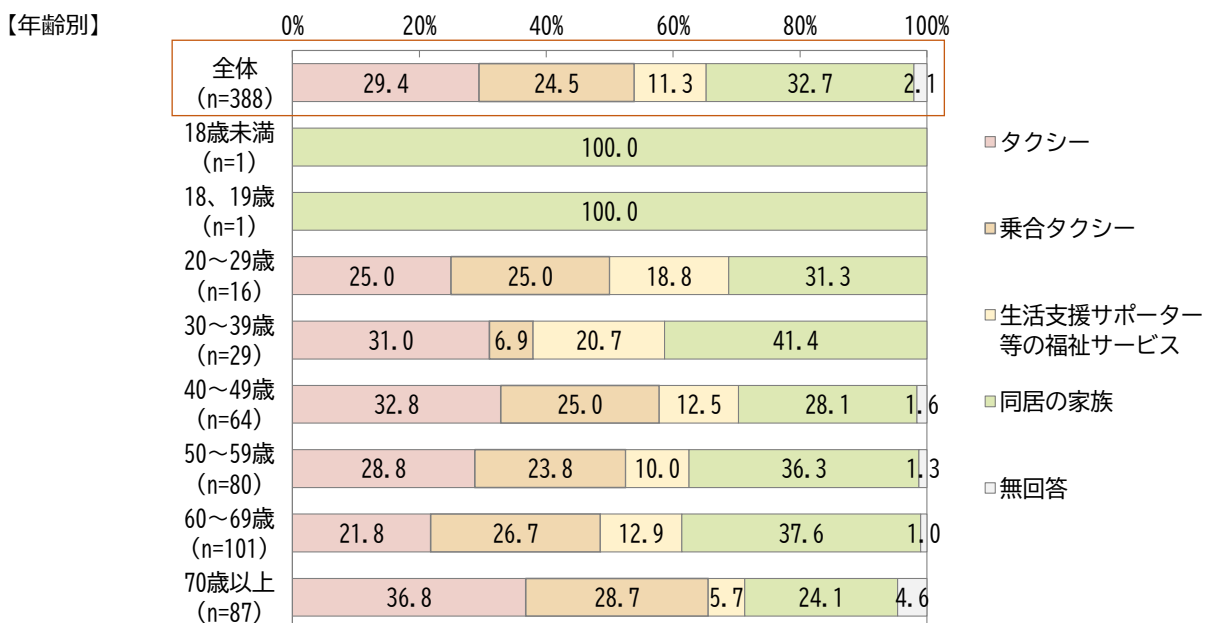


(16) バスを利用しない場合、どのような移動手段が便利だと思いますか。

全体では、バスの利用しない場合の移動手段について、「同居の家族」が32.7%と最も高くなっており、「タクシー」29.4%、「乗合タクシー」24.5%と続いている。

年齢別にみると、ほとんどの年代で「同居の家族」の割合が最も高くなっており、「40～49歳」「70歳以上」では「タクシー」の割合が最も高くなっている。

地域別にみると、「笠岡」「富岡、番町、新横島・緑町、横江、美の浜」「金浦、城見、陶山」で「同居の家族」の割合が最も高くなっており、「大島、神島、神島外、干拓地」「高島、白石島、北木島、真鍋島、飛島、六島」では「タクシー」、「北川、新山、吉田」「大井、今井」では「乗合タクシー」の割合が最も高くなっている。

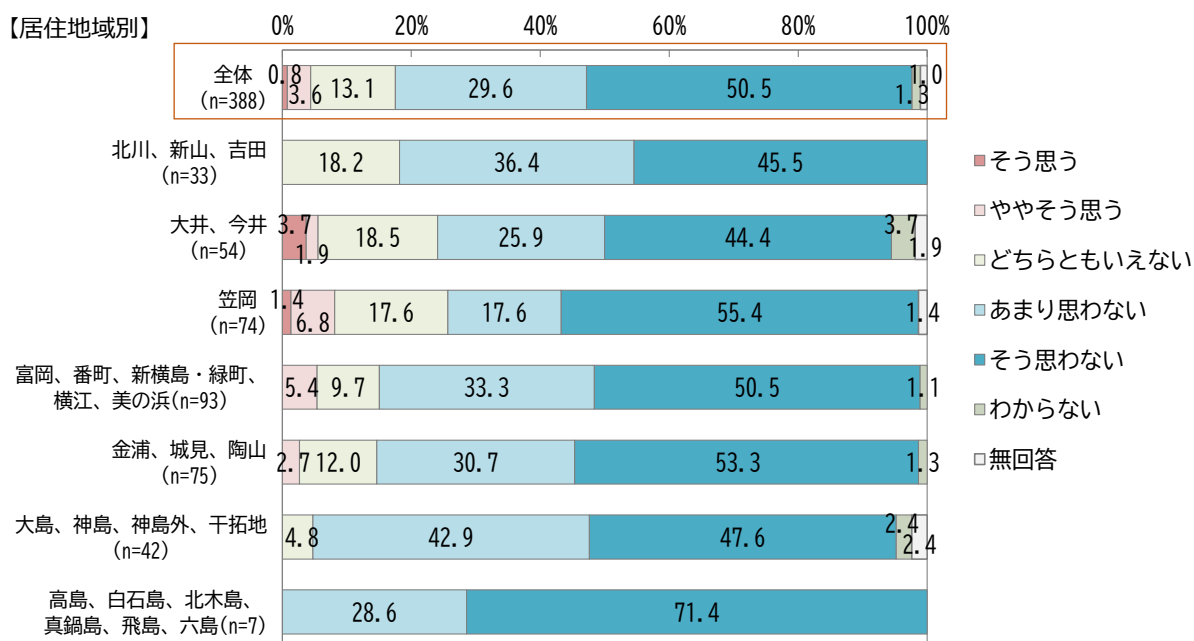
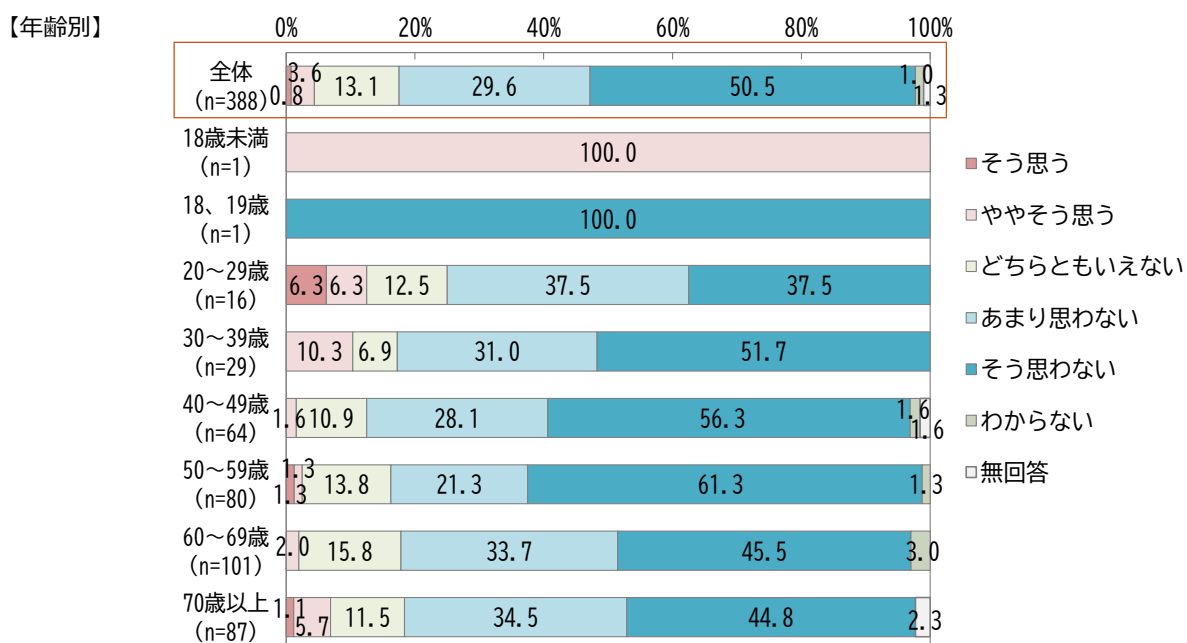


(17) あなたは、駅周辺を含む中心市街地が魅力的で満足できる空間だと思いますか。

全体では、中心市街地が「魅力的で満足できる空間だと思う」(「そう思う」又は「ややそう思う」と回答)市民は 4.4%、「魅力的で満足できる空間だと思わない」(「あまりそう思わない」又は「そう思わない」と回答)市民は 80.2%であった。

年齢別にみると、「魅力的で満足できる空間だと思う」割合が最も高いのは「20～29歳」で 12.6%、「魅力的で満足できる空間だと思わない」割合が最も高いのは「40～49歳」で 84.4%となっている。

居住地域別にみると、「魅力的で満足できる空間だと思う」割合が最も高いのは「笠岡」で 8.2%、「魅力的で満足できる空間だと思わない」割合が最も高いのは「高島、白石島、北木島、真鍋島、飛島、六島」で 100.0%となっている。

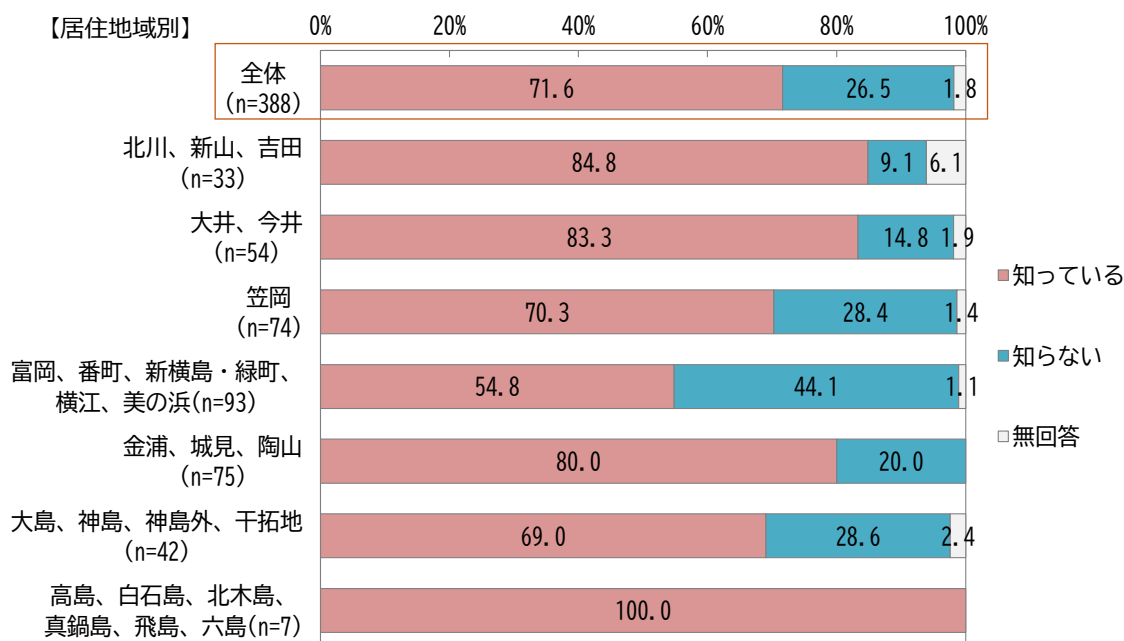
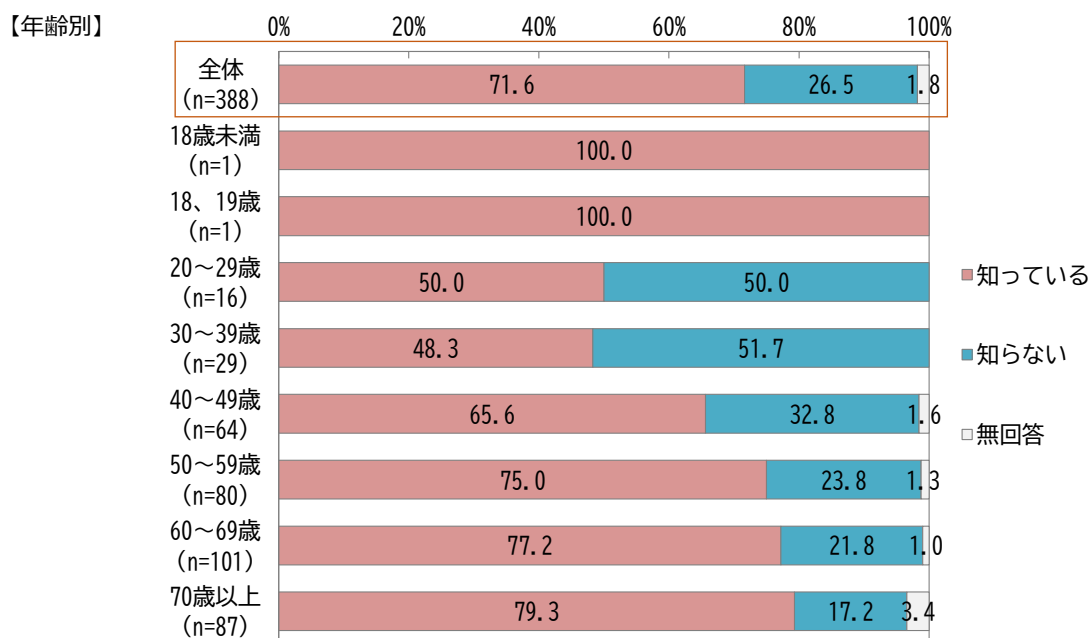


(18-1) まちづくり協議会の存在をご存じですか。

全体では、まちづくり協議会を「知っている」市民は71.6%、「知らない」市民は26.5%であった。

年齢別にみると、「40～49歳」までの若い世代では比較的「知っている」割合が低く、「知っている」割合が最も高いのは「70歳以上」で79.3%、最も低いのは「30～39歳」で48.3%となっている。

居住地域別にみると、「知っている」割合が最も高いのは「高島、白石島、北木島、真鍋島、飛島、六島」の100.0%であり、最も低いのは「富岡、番町、新横島・緑町、横江、美の浜」で、54.8%であった。



(18-2) 現在、あなたの地域のまちづくり協議会の活動に参加していますか。

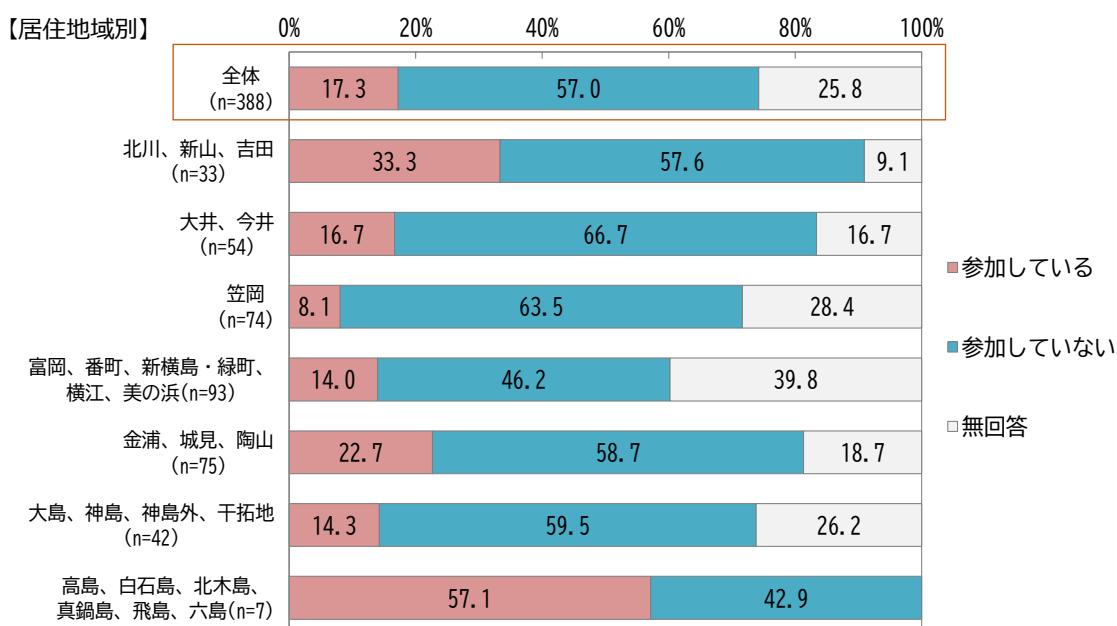
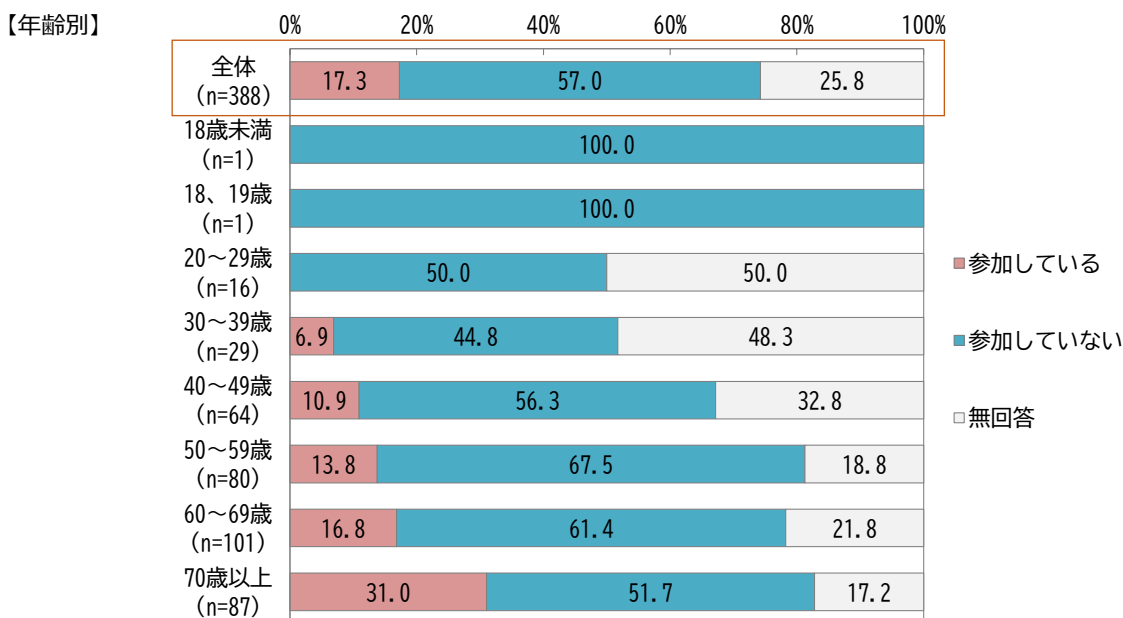
※地域によっては、まちづくり協議会という名称ではないこともあります。

(新山地区自治会、白石・島づくり委員会、飛島自治振興会など)

まちづくり協議会を知っている市民のうち、地域のまちづくり協議会の活動に「参加している」市民は17.3%、「参加していない」市民は57.0%であった。

年齢別にみると、年代が上がるにつれて「参加している」市民の割合が高くなっており、「20～29歳」で最も低く0.0%、「70歳以上」で最も高く31.0%となっている。

居住地域別にみると、「参加している」割合が最も高いのは「高島、白石島、北木島、真鍋島、飛島、六島」で57.1%、最も低いのは「笠岡」で8.1%となっている。

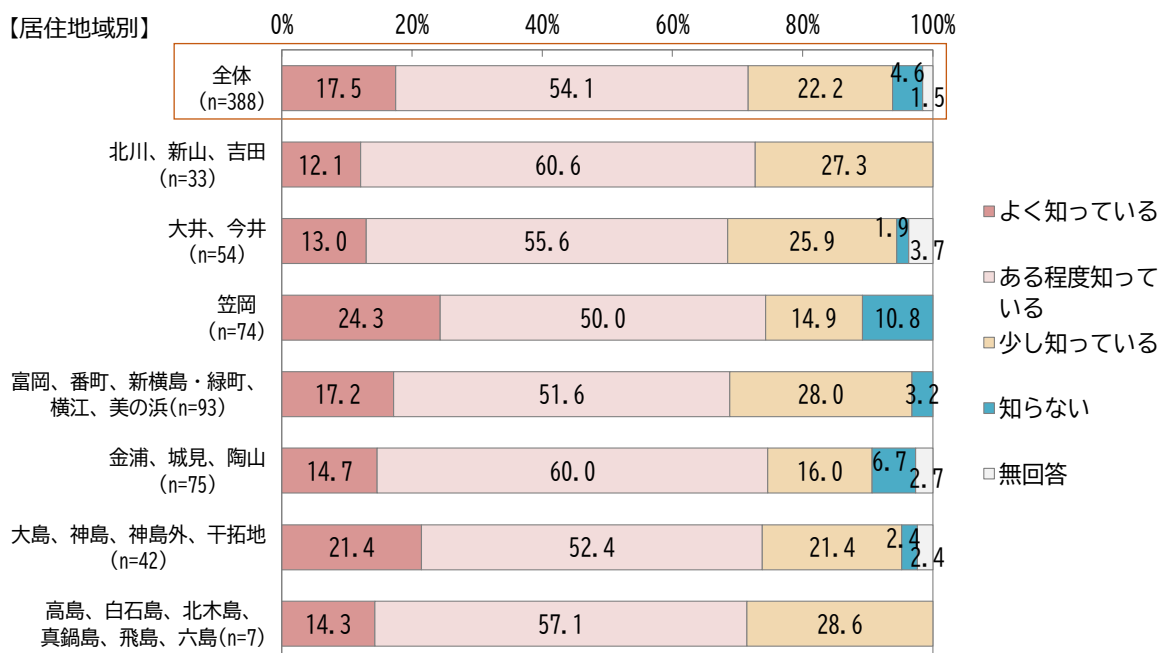
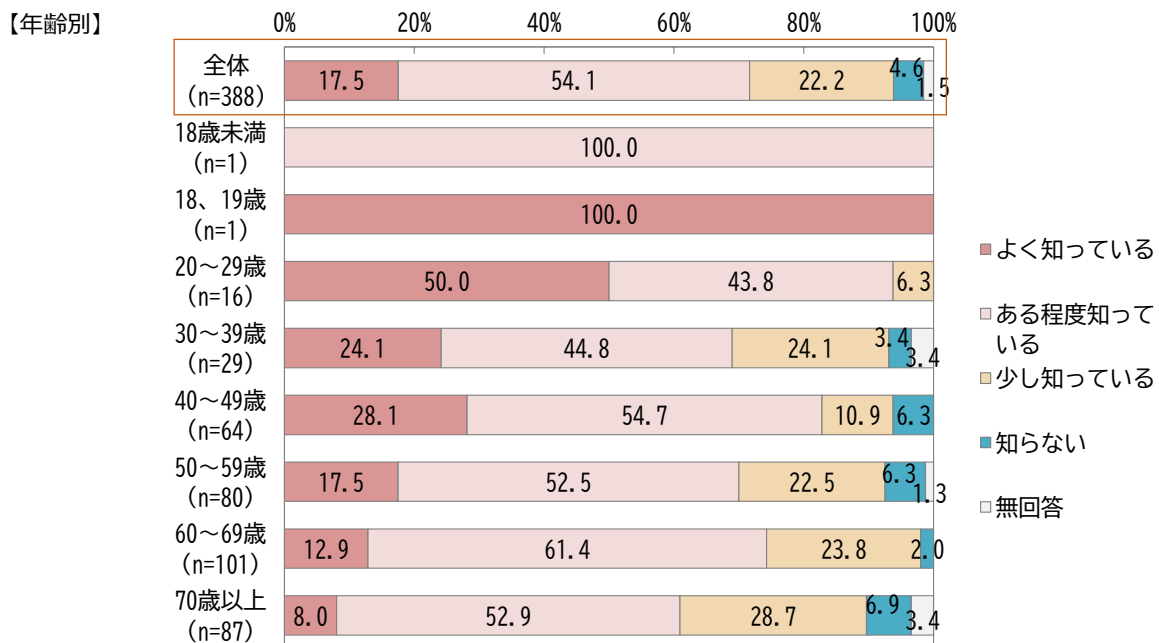


(19) 性的少数者の総称である「LGBT」(L=レズビアン、G=ゲイ、B=バイセクシュアル、T=トランスジェンダー)について知っていますか。

全体では、「よく知っている」が17.5%、「ある程度知っている」が54.1%、「少し知っている」が22.2%で、あわせて「知っている」割合は93.8%、「知らない」割合が4.6%であった。

年齢別にみると、年代が上がるにつれて認知度が低くなっており、「20～29歳」では「よく知っている」が50.0%、「70歳以上」では、「知らない」割合が6.9%となっている。

居住地域別にみると、「笠岡」では「よく知っている」割合が24.3%で他地域に比べて高くなっている一方、「知らない」割合も10.8%と高くなっている。

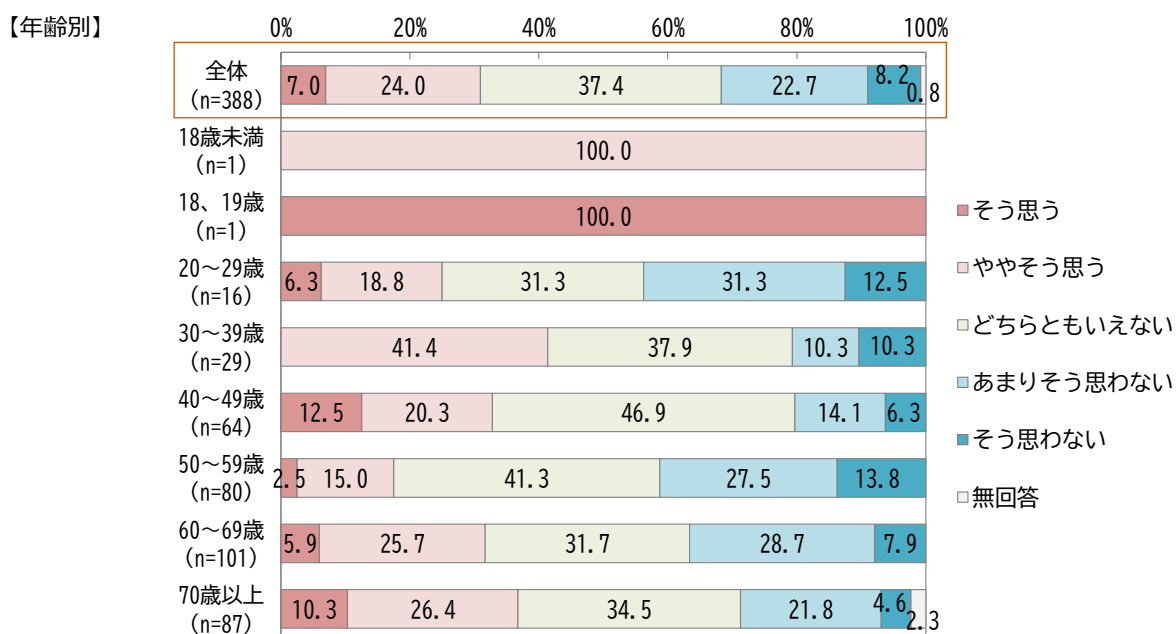


(20) お住まいの地域や職場で男女が対等に活躍できていると思いますか。

全体では、地域や職場で男女が「対等に活躍できていると思う」(「そう思う」又は「ややそう思う」と回答) 市民は 31.0%、「対等に活躍できていると思わない」(「あまりそう思わない」又は「そう思わない」と回答) 市民は 30.9%であった。

年齢別にみると、「対等に活躍できていると思う」割合は、「30～39歳」で最も高く 41.4%、「対等に活躍できていると思わない」割合は、「50～59歳」で最も高く 17.5%であった。

居住地域別にみると、「対等に活躍できていると思う」割合は「大島、神島、神島外、干拓地」で最も高く 40.5%、「対等に活躍できていると思わない」割合は「北山、新山、吉田」で最も高く 45.5%となっている。

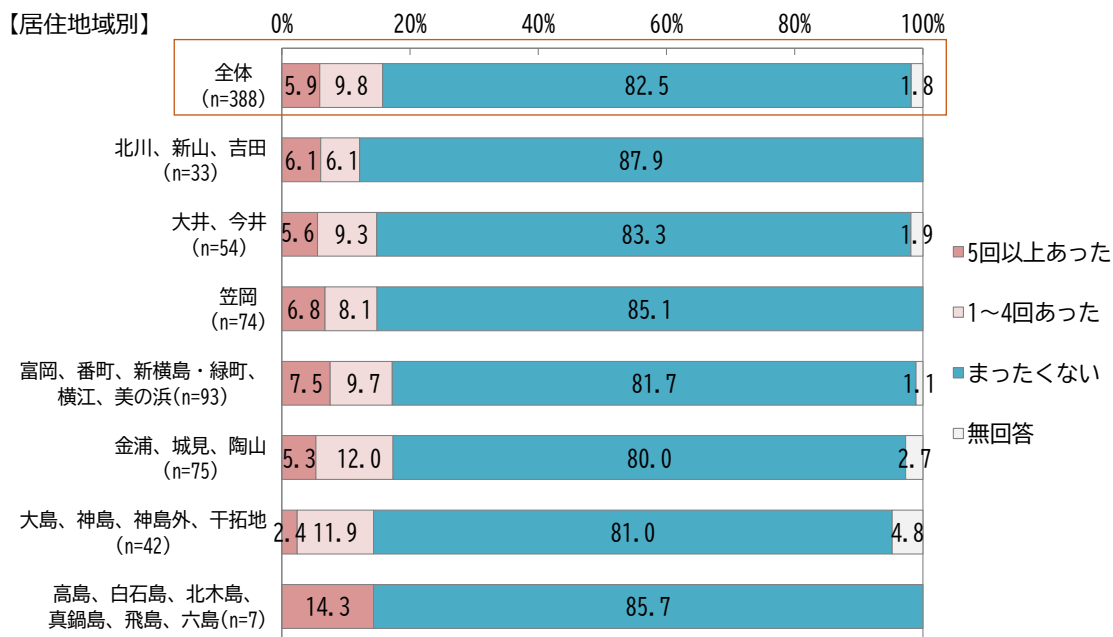
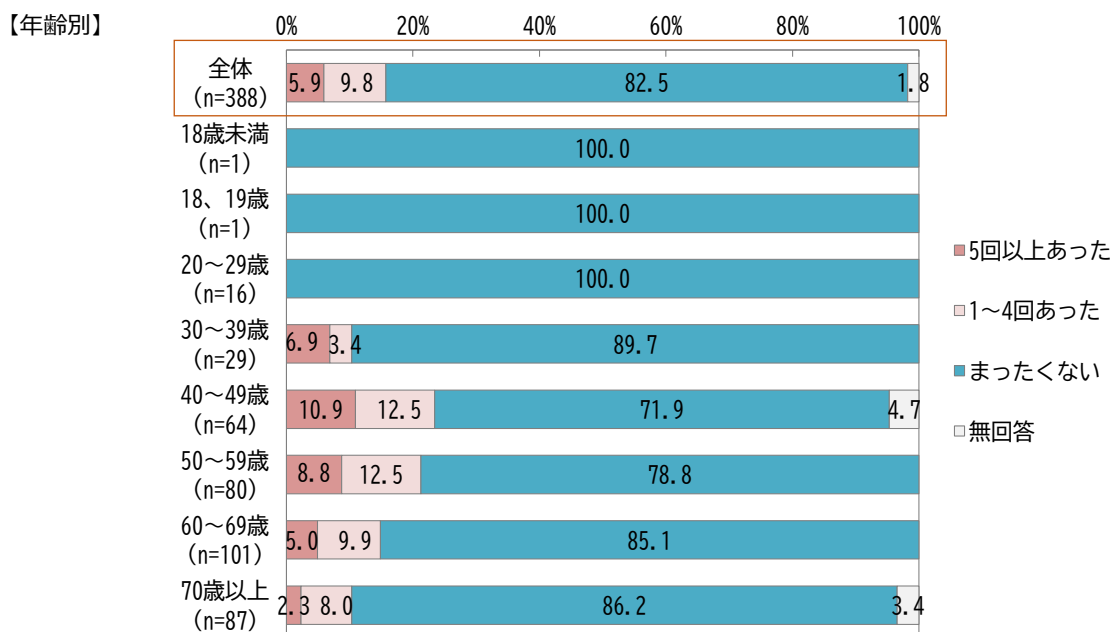


(21) 配偶者や恋人等から暴力（なぐる、ける、物を投げつける、人格を否定するような暴言、望まない性的行為の強要など）を受けたことがありますか。

全体では、配偶者や恋人等から暴力を受けたことが「5回以上あった」市民は5.9%、「1～4回あった」市民は9.8%で、あわせて「暴力を受けたことがある」市民は15.7%であった。

年齢別にみると、「暴力を受けたことがある」割合は、「40～49歳」で最も高く23.4%、最も低いのは「30～39歳」「70歳以上」で10.3%であった。

居住地域別にみると、「暴力を受けたことがある」割合は、どの地域においても大きな差は見られないが、「高島、白石島、北木島、真鍋島、飛島、六島」では「5回以上あった」が14.3%と他の地域と比べて高くなっている。

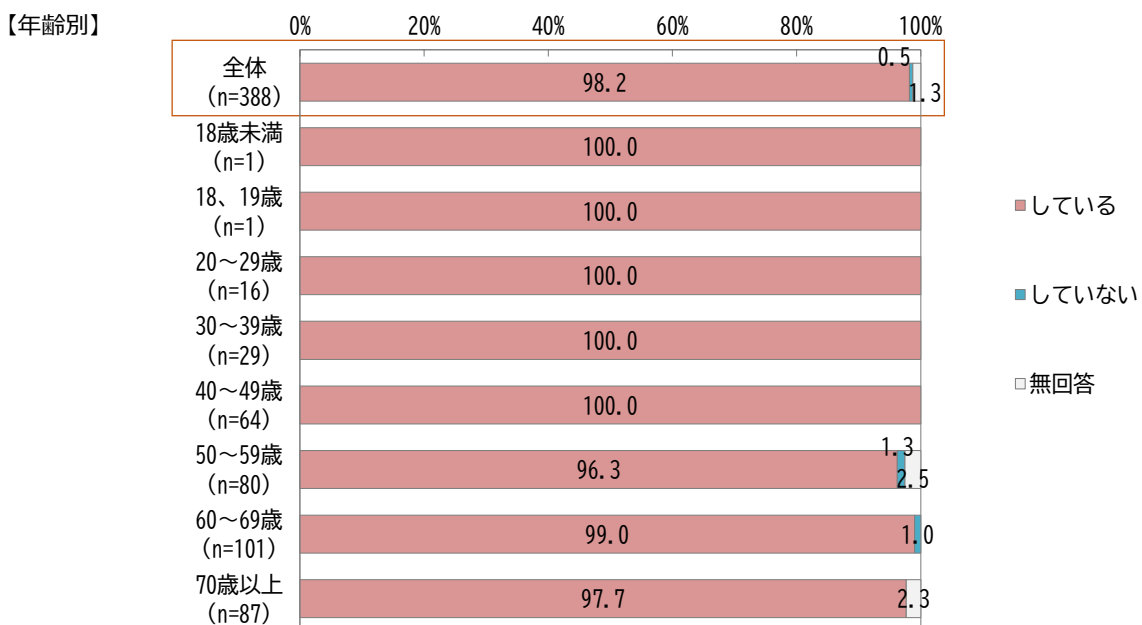


(22) スマートフォンを所持していますか。

全体では、スマートフォンを「所持している」市民が98.2%、「所持していない」市民が0.5%であった。

年齢別にみると、「40～49歳」までの年代では100.0%を占めている。また、「50～59歳」以上の年代においてもほぼ100.0%となっている。

居住地域別にみると、地域による大きな差は見られないが、「金浦、城見、陶山」「高島、白石島、北木島、真鍋島、飛島、六島」で100.0%、最も低いのは「大島、神島、神島外、干拓地」で95.2%であった。



(23) デジタル技術を活用すべきと感じる分野で一番近いものを選んでください。

全体では、デジタル技術を活用すべきと感じる分野について、「健康・医療」が22.4%と最も高くなっており、「その他行政手続き」21.6%、「防災」18.8%と続いている。

年齢別にみると、「20～29歳」「50～59歳」で「その他行政手続き」、「30～39歳」「40～49歳」で「学校・教育」、「60歳以上」では「健康・医療」の割合が高くなっている。

地域別にみると、「北山、新山、吉田」「笠岡」「大島、神島、神島外、干拓地」で「その他行政手続き」、「大井、今井」「富岡、番町、新横島・緑町、横江、美の浜」「金浦、城見、陶山」では「健康・医療」、「高島、白石島、北木島、真鍋島、飛島、六島」では「公共交通」「学校・教育」の割合が高くなっている。

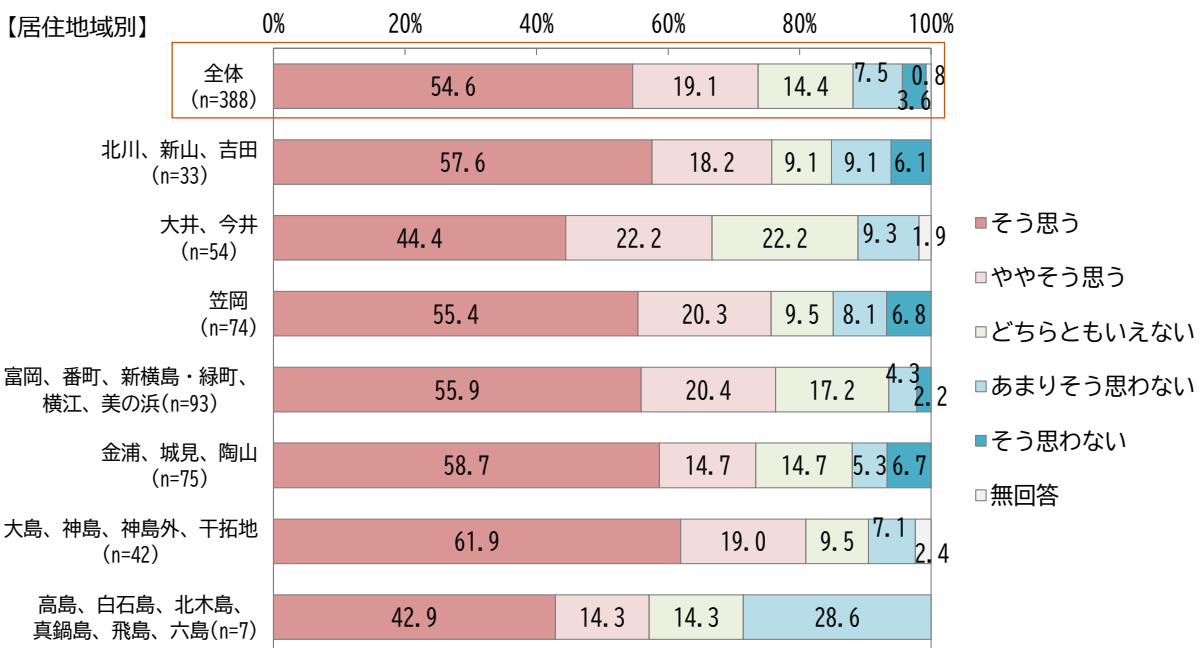
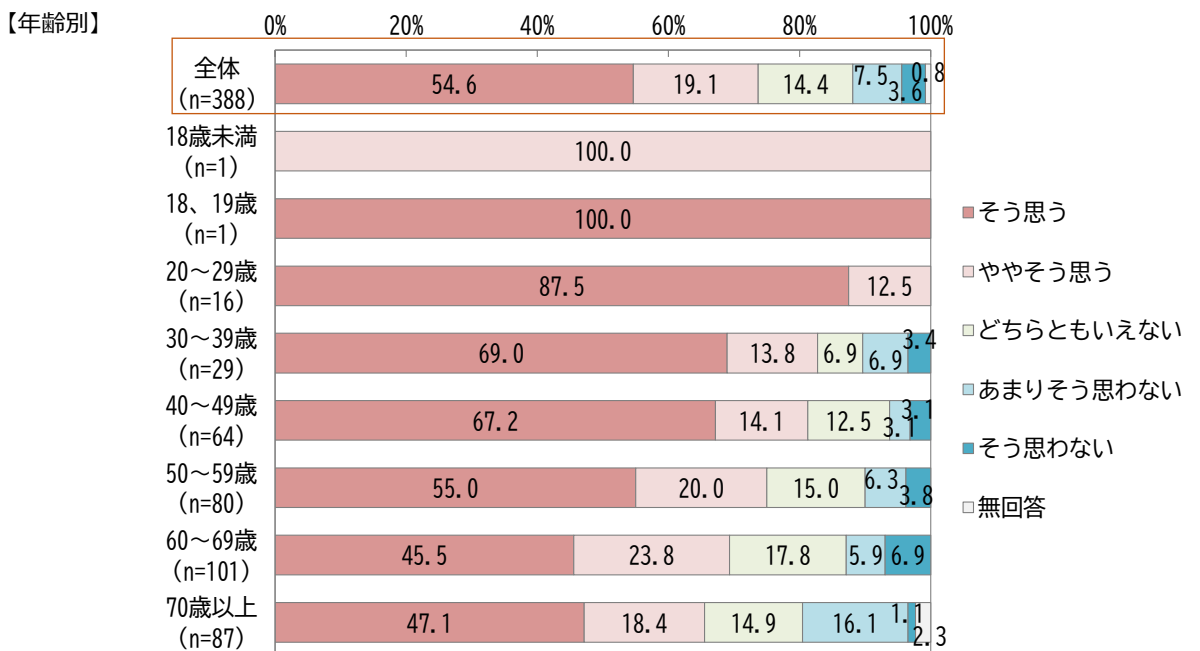


(24) 今後、様々な手続きがオンライン化され、市役所に行かなくても手続きができるようになった場合、パソコンやスマートフォンで手続きしたいと思いますか。

全体では、パソコンやスマートフォンで手続きを「したいと思う」(「そう思う」又は「ややそう思う」と回答) 市民は 54.6%、「したいと思わない」(「あまりそう思わない」又は「そう思わない」と回答) 市民は 11.1%であった。

年齢別にみると、「したいと思う」割合は、「20～29歳」で最も高く 100.0%、「したいと思わない」割合は、「70歳以上」で最も高く 17.2%であった。

居住地域別にみると、「したいと思う」割合は「大島、神島、神島外、干拓地」で最も高く 52.0%、「したいと思わない」割合も「笠岡」で最も高く 33.6%となっている。



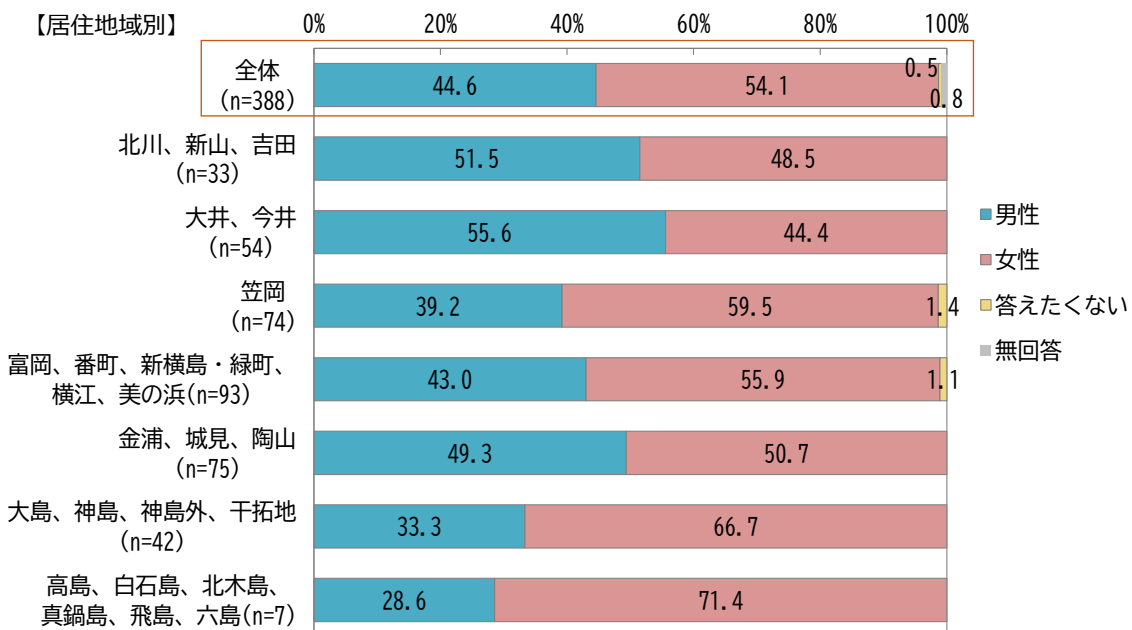
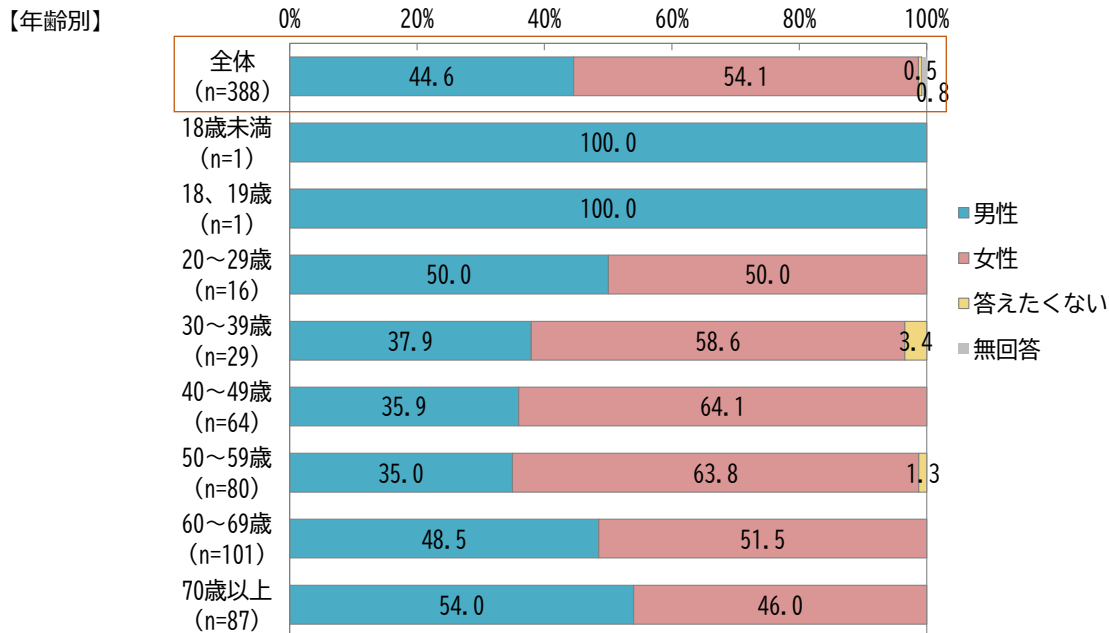
<回答者の属性>

(1) あなたの性別をお選びください。

全体では、「男性」が44.6%、「女性」が54.1%となっている。

年齢別にみると、ほとんどの年代において「女性」の割合が高くなっており、その中で「70歳以上」においては「男性」割合が高く54.0%となっている。

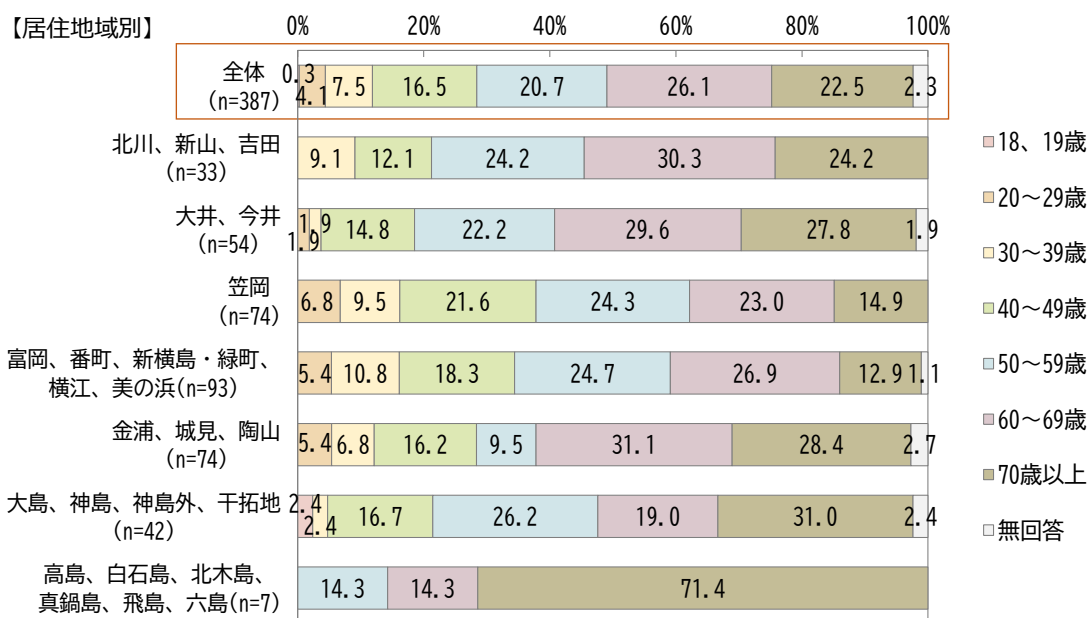
居住地域別にみると、「高島、白石島、北木島、真鍋島、飛島、六島」においては「女性」の割合が他の地域と比較して高く、70%程度となっている。



(2) あなたの年齢をご記入ください。(令和6年6月1日現在の満年齢でお答えください)

全体では、「60～69歳」の割合が26.1%と最も高くなっており、「70歳以上」22.5%、「50～59歳」20.7%と続いている。年代が下がるにつれて、構成割合は低くなっている。

居住地域別にみると、ほとんどの地域において「60～69歳」の割合が最も高くなっており、その中で、「笠岡」では「50～59歳」、「大島、神島、神島外、干拓地」、「高島、白石島、北木島、真鍋島、飛島、六島」では「70歳以上」の割合が高くなっている。



(3) お住まいの地域をお選びください。

全体では、「富岡、番町、新横島・緑町、横江、美の浜」の割合が24.0%と最も高くなっており、「金浦、城見、陶山」19.3%、「笠岡」19.1%と続いている。

年齢別にみると、「20～29歳」から「60～69歳」にかけて、「富岡、番町、新横島・緑町、横江、美の浜」の割合が最も高くなっており、「70歳以上」では「金浦、城見、陶山」の割合が高くなっている。

【年齢別】

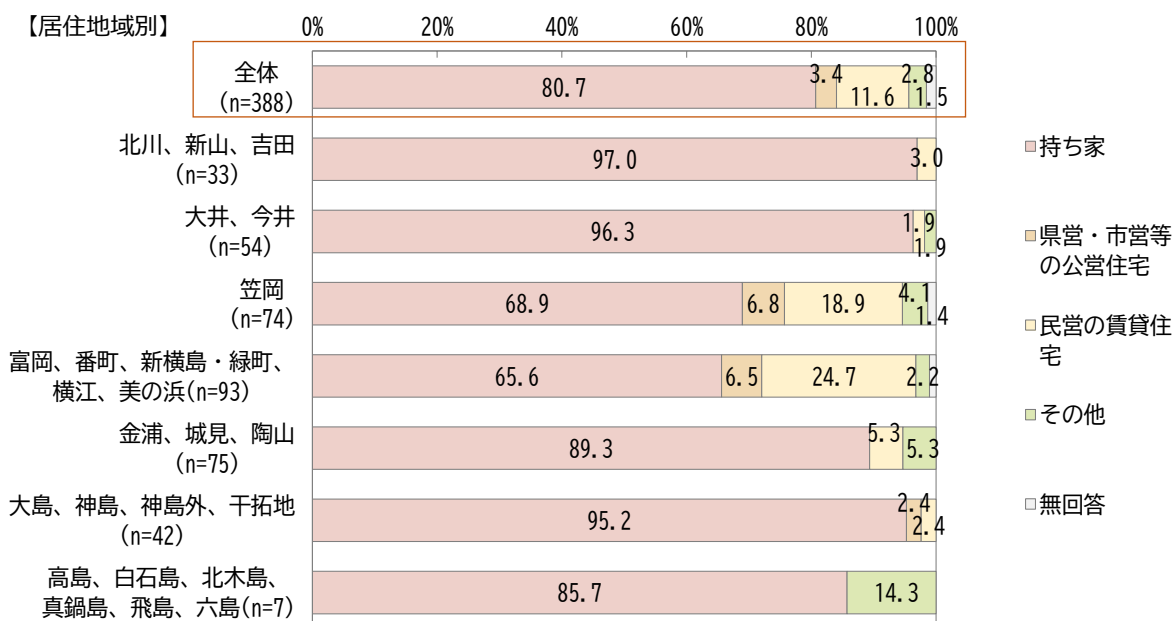
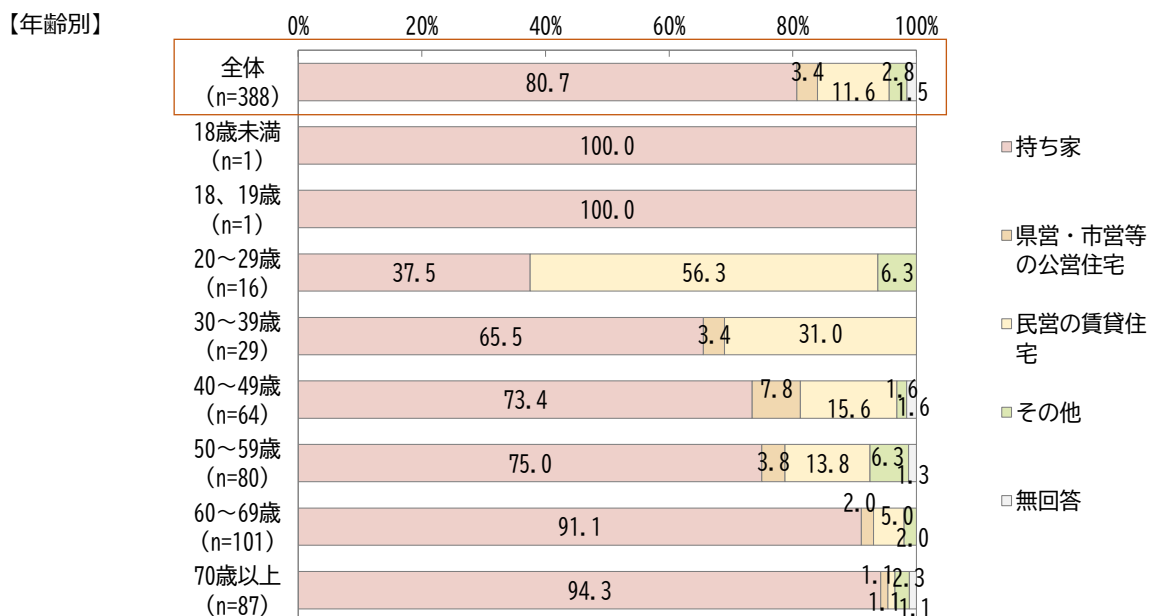


(4) 現在お住まいの住居をお選びください。

全体では、「持ち家」の割合が80.7%を占め、最も高くなっており、「民営の賃貸住宅」11.6%、「県営・市営等の公営住宅」3.4%と続いている。

年齢別にみると、比較的若い年代ほど「持ち家」の割合が低くなっており、「20～29歳」で「持ち家」の割合が最も低く37.5%となっている。

居住地域別にみると、「持ち家」の割合は「北川、新山、吉田」で最も高く97.0%、「民営の賃貸住宅」の割合は「富岡、番町、新横島・緑町、横江、美の浜」で最も高く24.7%、「県営・市営等の公営住宅」の割合は「笠岡」で最も高く6.8%となっている。

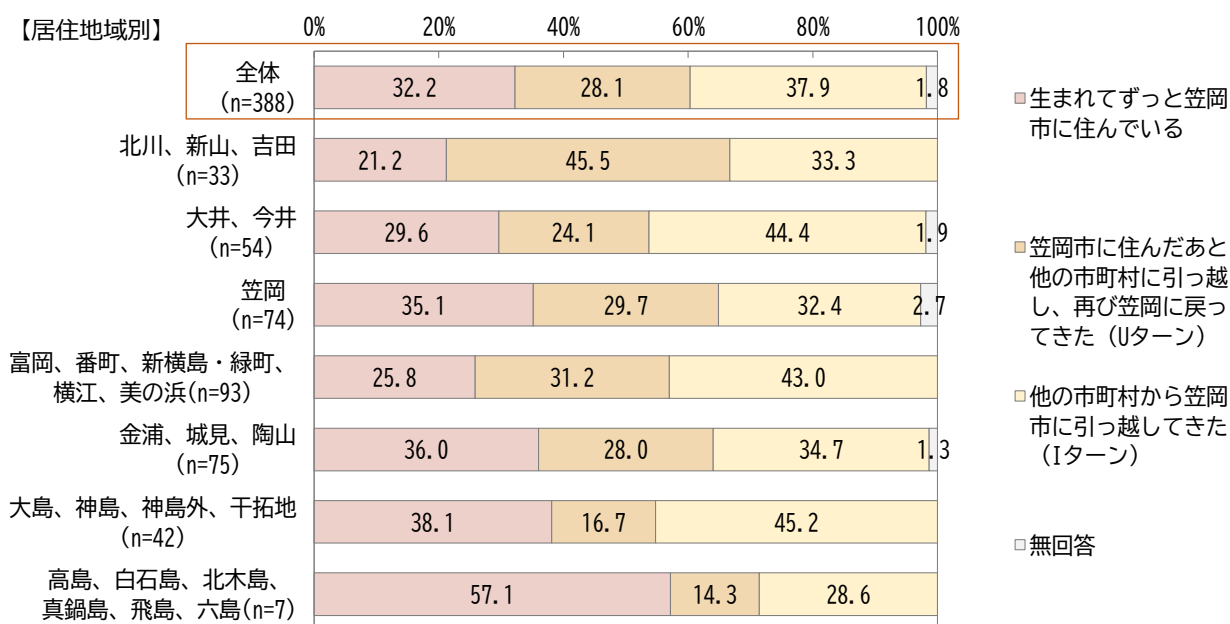
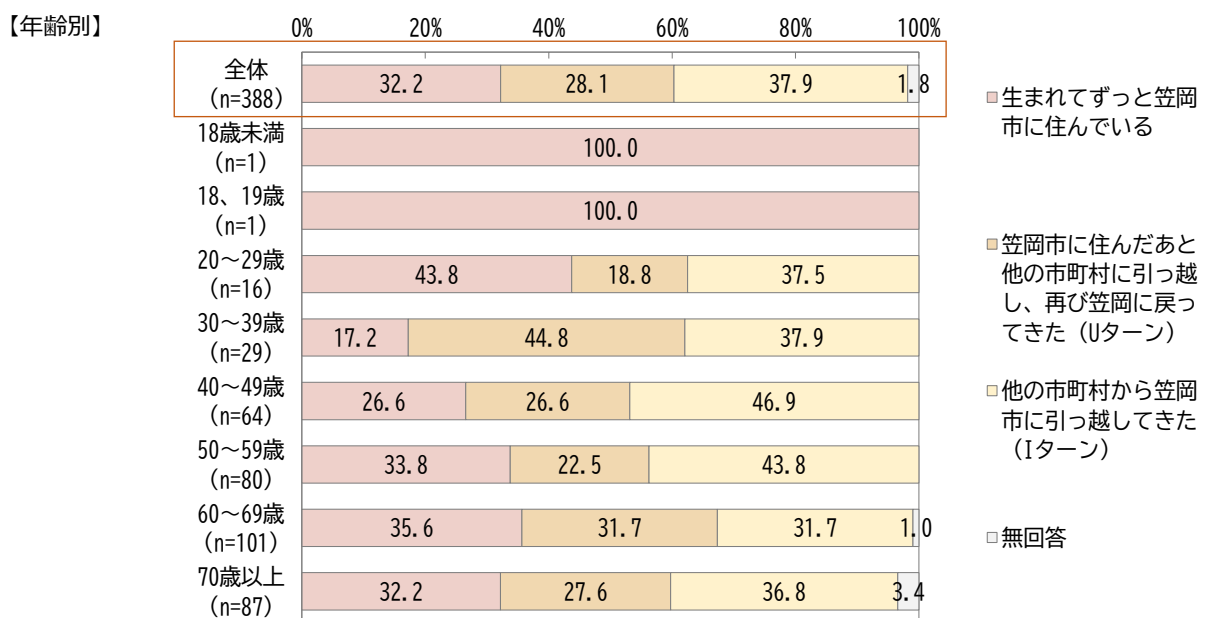


(5) 笠岡市にお住まいの経緯をお選びください。

全体では、「他の市町村から引っ越してきた（Iターン）」市民が37.9%、「生まれてずっと笠岡市に住んでいる」市民が32.2%、「他の市町村から笠岡市に戻ってきた（Uターン）」市民が28.1%となっている。

年齢別にみると、「30～39歳」において、「Uターン」の割合が44.8%、「40～49歳」において「Iターン」の割合が46.9%と他の地域に比べて高くなっている。一方、「20～29歳」の若い世代においては、「生まれてずっと笠岡市に住んでいる」割合が43.8%と高くなっている。

居住地域別にみると、「生まれてずっと笠岡市に住んでいる」割合は「高島、白石島、北木島、真鍋島、飛島、六島」で57.1%と他地域と比べて高くなっている。「北川、新山、吉田」では「Uターン」の割合が45.5%と高くなっており、「Iターン」の割合は「大島、神島、神島外、干拓地」で45.2%と最も高くなっている。

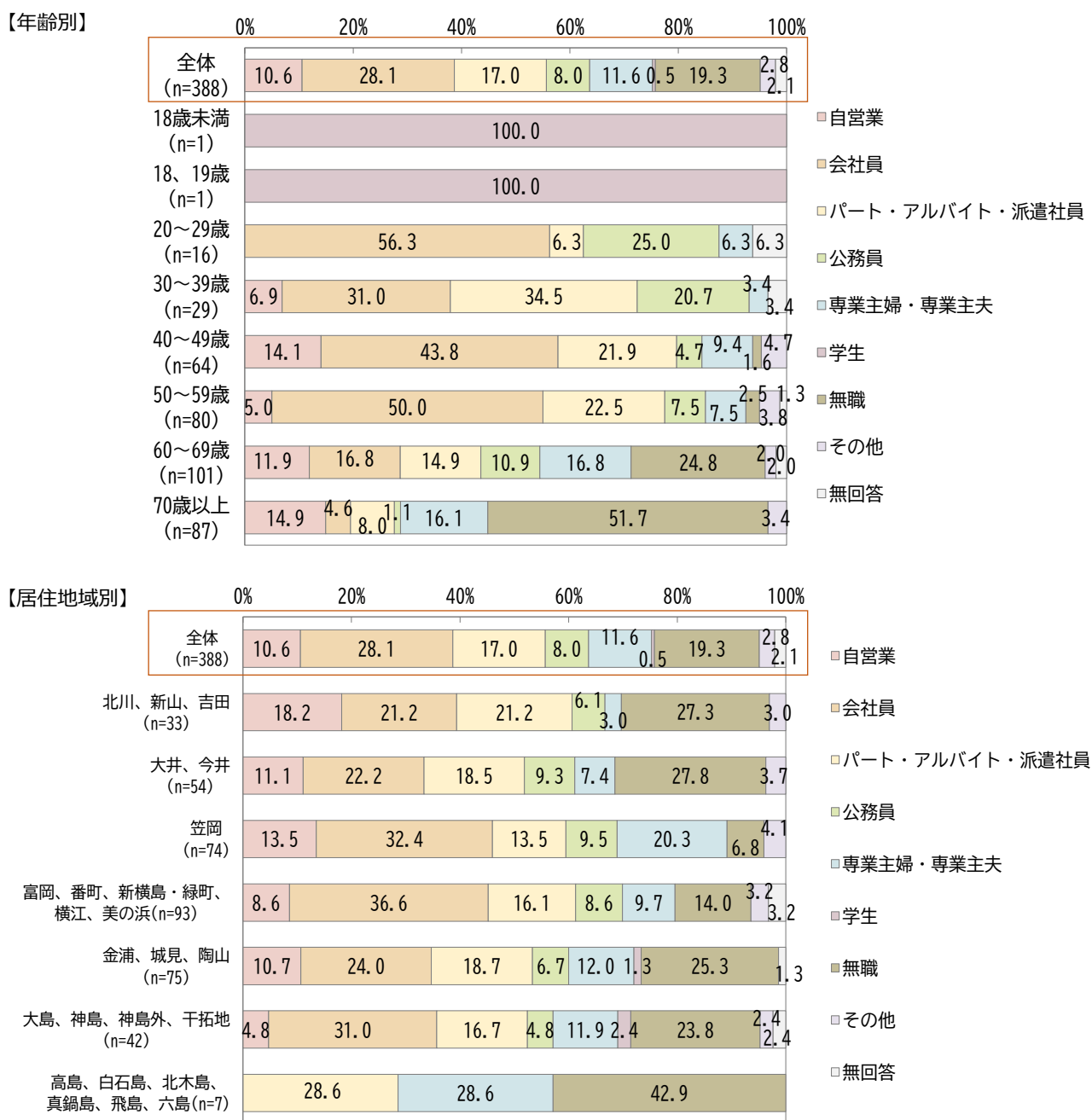


(6-1) あなたの職業をお選びください。

全体では、職業は「会社員」の割合が最も高く 28.1%、「無職」19.3%、「パート・アルバイト・派遣社員」17.0%と続いている。

年齢別にみると、「会社員」の割合は「20～29歳」「50～59歳」で50%以上となっており、「パート・アルバイト・派遣社員」は「30～39歳」で34.5%と他の年代に比べて高くなっている。

居住地域別にみると、「高島、白石島、北木島、真鍋島、飛島、六島」で「無職」の割合が他の地域と比較して高くなっており、「笠岡」及び「富岡、番町、新横島・緑町、横江、美の浜」では「会社員」の割合が高くなっている。



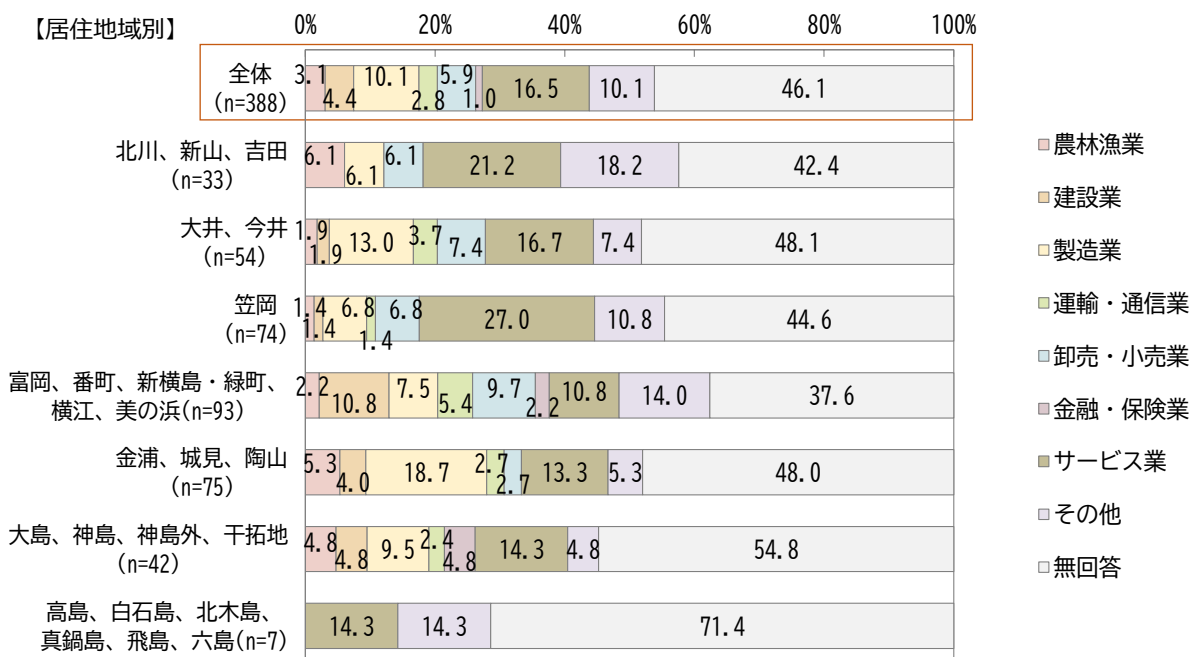
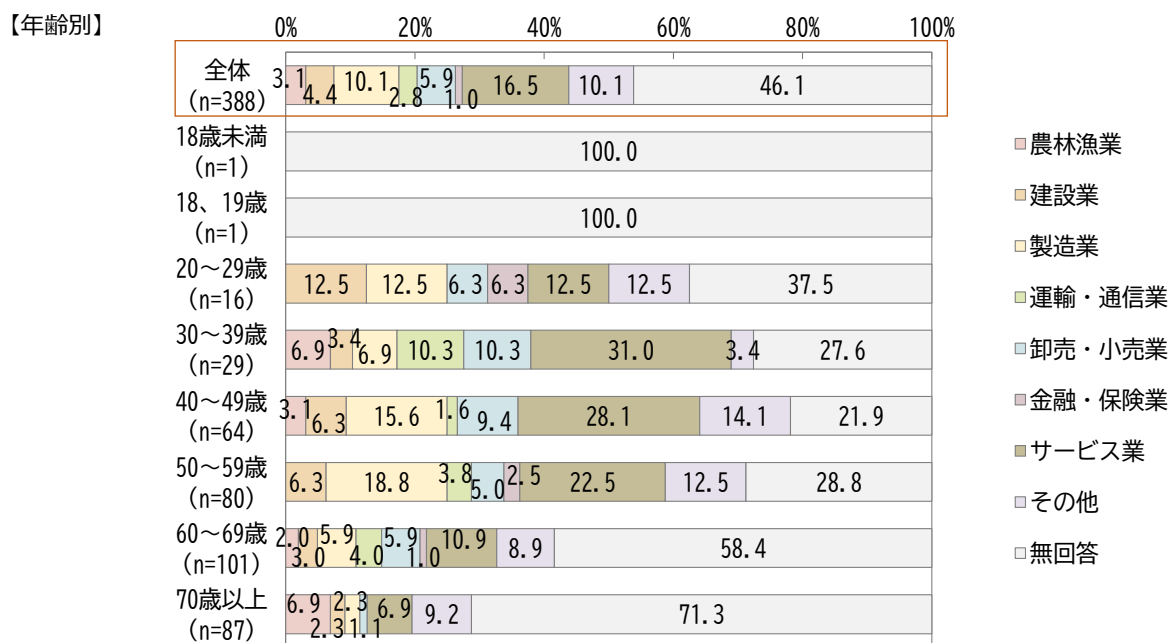
(6-2) ■ (6-1) で「1. 自営業」「2. 会社員」「3. パート・アルバイト・派遣社員」を選んだ方に伺います ■

あなたの業種をお選びください。

「自営業」「会社員」「パート・アルバイト・派遣社員」と回答した市民の業種は、「サービス業」の割合が最も高く 16.5%となっており、「製造業」「その他」10.1%と続いている。

年齢別にみると、すべての年代で「サービス業」の割合が高くなっている。また、「70 歳以上」で「農林漁業」の割合が他の年代と比較して高くなっている。

居住地域別にみると、ほとんどの地域で「サービス業」の割合が最も高くなっており、その中で「金浦、城見、陶山」では「製造業」の割合が高くなっている。



(7) あなたを含む同居の家族は何人ですか。

同居人数は「2人」が31.7%と最も割合が高くなっており、「3人」22.7%、「4人」19.8%と続いている。

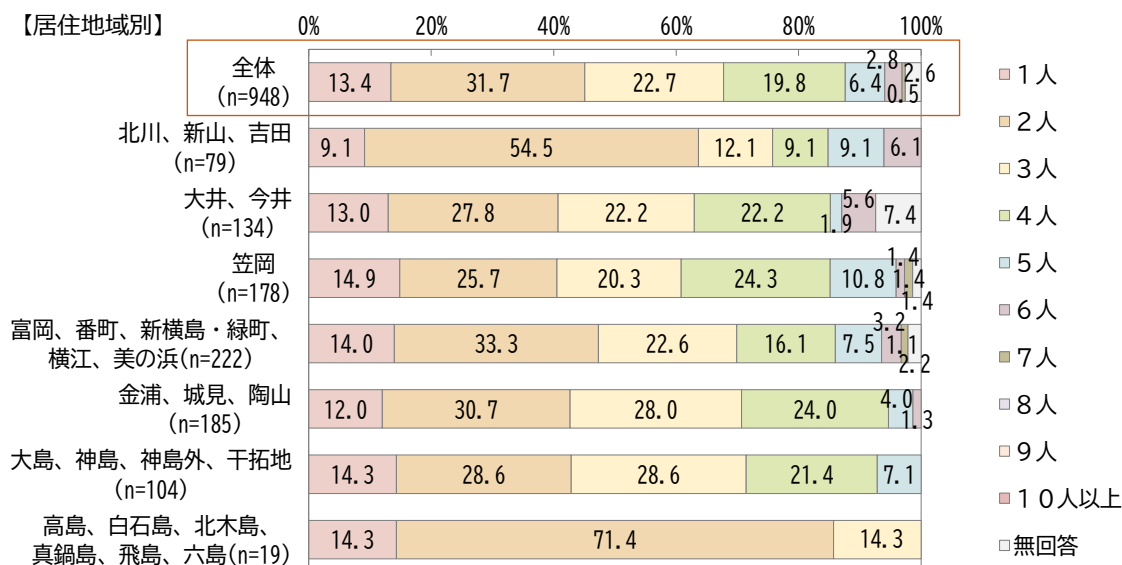
年齢別にみると、「1人」の割合は「70歳以上」では19.5%と高くなっている。「70歳以上」においては、「2人」の割合も他の年代に比べて高くなっており48.3%となっている。「30～39歳」「40～49歳」にかけては「4人」の割合が高くなっている。

居住地域別にみると、すべての地域において「2人」の割合が最も高い。ほとんどの地域では、「3人」、「4人」と続いているが、「高島、白石島、北木島、真鍋島、飛島、六島」では「2人」の割合が約70%と他の地域と比較して非常に高くなっている。

【年齢別】



【居住地域別】



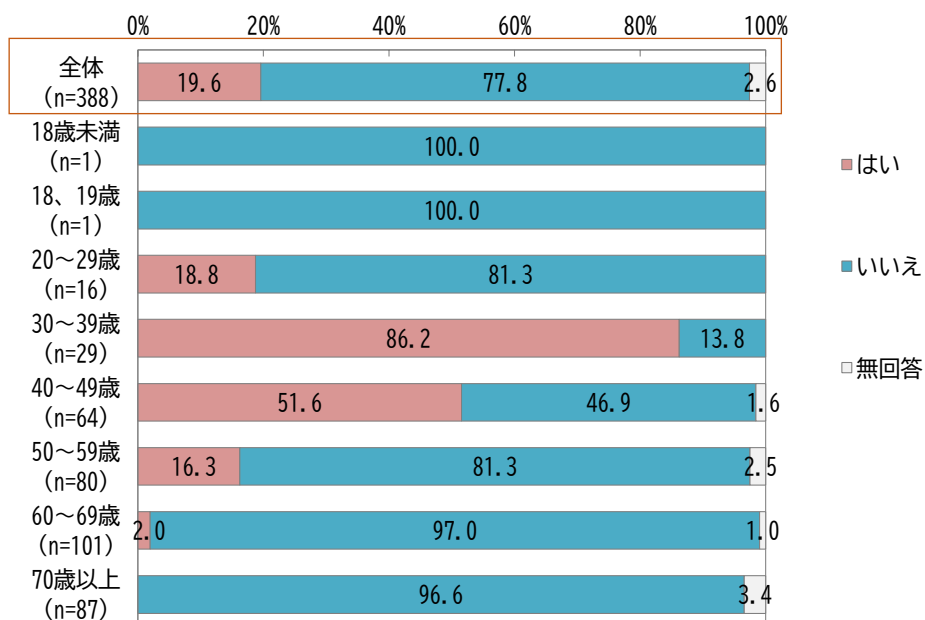
(8) あなたは、現在、中学生以下の子どもを育てていますか。

中学生以下の子どもが「いる」家庭は19.6%、「いない」家庭は77.8%であった。

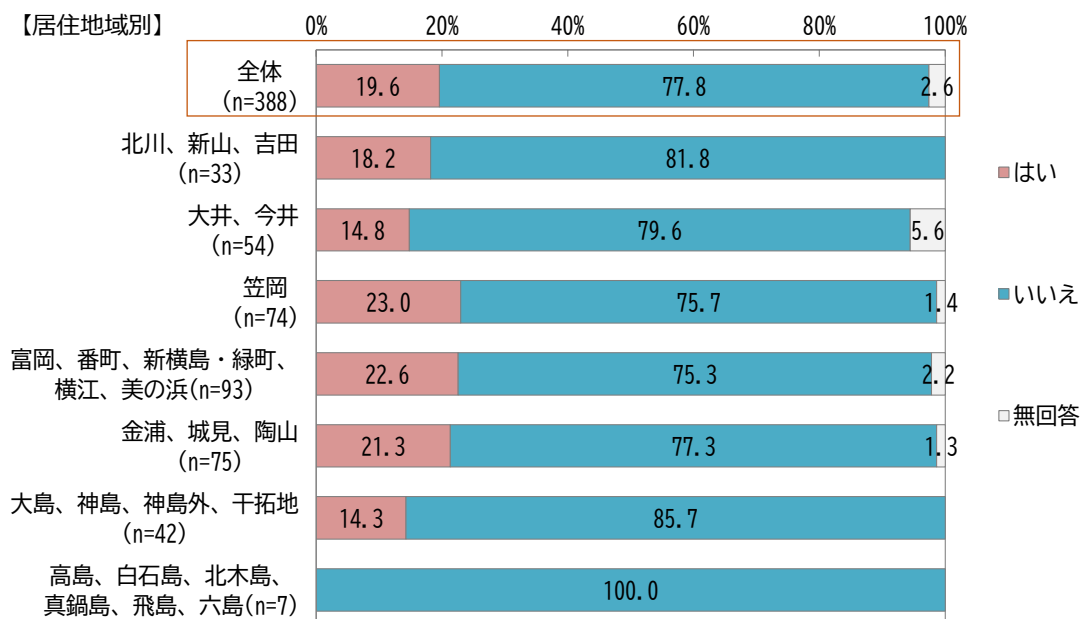
年齢別にみると、中学生以下の子どもが「いる」割合は「30～39歳」で最も高く86.2%、「40～49歳」では51.6%であった。

居住地域別にみると、中学生以下の子どもが「いる」割合は「笠岡」で23.0%と最も高く、「富岡、番町、新横島・緑町、横江、美の浜」で22.6%、「金浦、城見、陶山」が21.3%と続いている。

【年齢別】



【居住地域別】



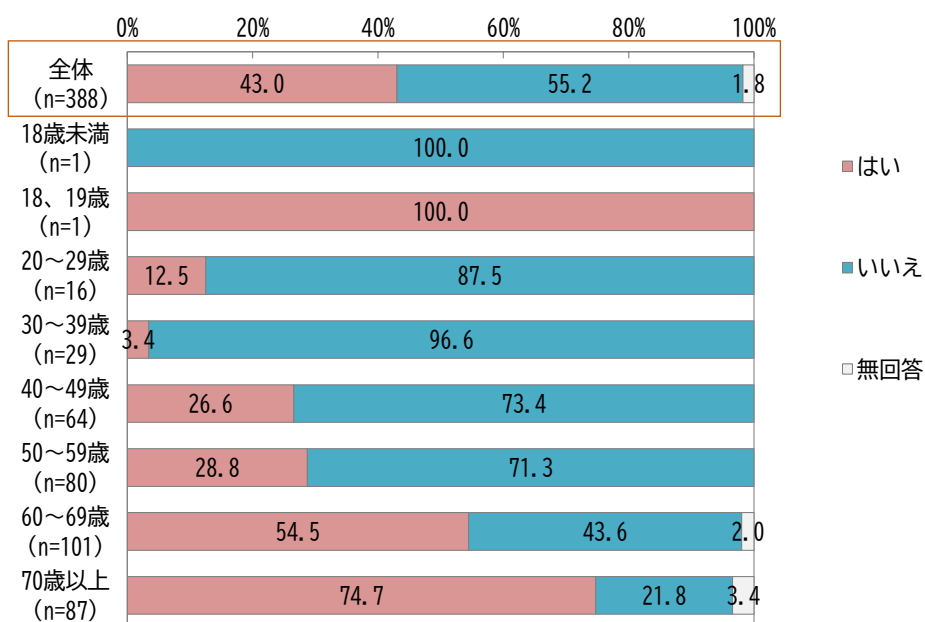
(9) 同居の家族(あなた以外)に65歳以上の高齢者がいますか。

65歳以上の高齢者が「いる」家庭は43.0%、「いない」家庭は55.2%であった。

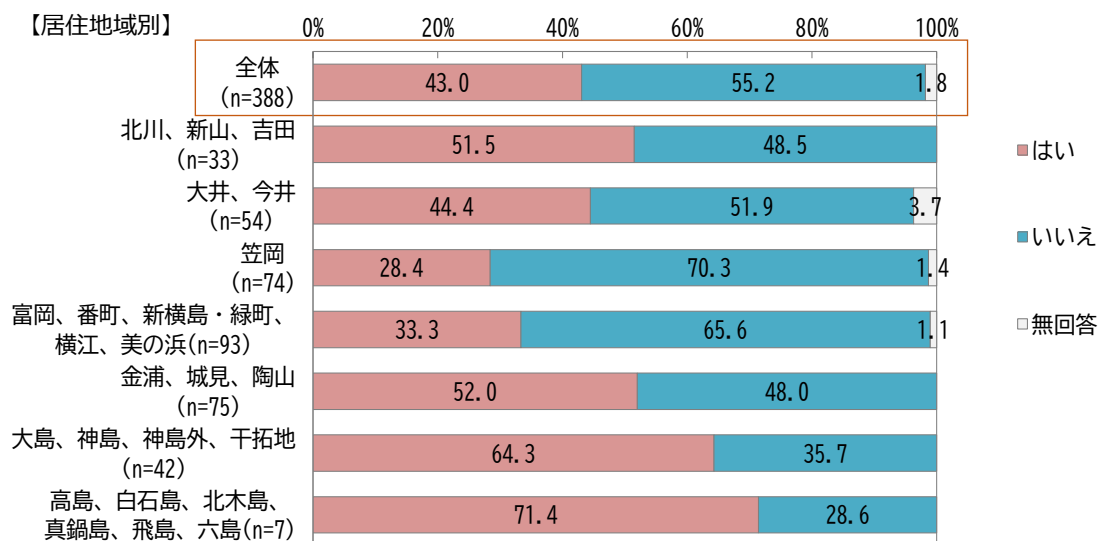
年齢別にみると、高齢者が「いる」割合は「70歳以上」で最も高く74.7%、「60～69歳」では54.5%であった。「30～39歳」で最も低くなっており、3.4%であった。

居住地域別にみると、高齢者が「いる」割合は「高島、白石島、北木島、真鍋島、飛島、六島」、「大島、神島、神島外、干拓地」、「金浦、城見、陶山」、「北川、新山、吉田」で高く、いずれも50%以上となっている。低くなっているのは「笠岡」で、28.4%であった。

【年齢別】



【居住地域別】



2. 自由記述について

※第7次笠岡市総合計画では、「元気・快適・ときめき 進化するまち笠岡」を笠岡市の将来の都市像としています。今後のまちづくりのあり方などについて、ご意見がございましたら、自由にご記入ください。なお、ご記入いただきましたご意見・ご提言は、本市のまちづくりに対する貴重なご意見として今後の施策立案の参考にさせていただきます。

分類	件数
① 行政について	34
② 道路・交通アクセスについて	14
③ 福祉・医療について	5
④ 働く場所・雇用について	2
⑤ 上水道・下水道について	0
⑥ 防災について	4
⑦ 観光について	1
⑧ お店・商業施設について	0
⑨ 施設について	7
⑩ アンケートについて	6
⑪ 地域について	17
⑫ 子育て・保育について	16
⑬ お年寄りや障害者について	5
⑭ 駅とその周辺について	6
⑮ 宅地について	1
⑯ 人口について	4
⑰ 空き家について	3
⑱ 税金について	0
⑲ 経済・商業について	5
⑳ 教育について	6
㉑ ゴミについて	0
㉒ 草刈りについて	0
㉓ PR・イベントについて	4
㉔ 干拓地について	24
㉕ 駐車場について	1
㉖ 環境について	0
㉗ 農業について	2
㉘ 防犯について	0
㉙ その他	12
合計	183

※分類が複数にわたるご意見・ご提言については、主たるご意見・ご提言で分類しています。

また、個人が特定できるような表現や誹謗中傷に関する内容を除き、回答者の記入内容を可能な限り元の文章のまま記載しています。

①行政について

性別	年齢	お住まいの地域	意見
男性	31 歳	富岡、番町、新横島・緑町、横江、美の浜	日々の努力いつもありがとうございます！進化をするのであれば、どんどん新しいものを取り入れていったり、古いものをアップデートさせていったらいいのではないかと思います。そうすれば、自ずと元気になり快適になっていき皆がときめいていくのではないかと思います。
女性	41 歳	大島、神島、神島外、干拓地	科学的根拠のない健康商品や悪手とされる農業方法を推進している党の方が市議にいらっしゃるの、こういったものに市税が使われないか少し心配しています。あと「予防が最大の節約」だと思うので、病気の早期発見やワクチン等の補助でかかる医療費をトータル的に抑えて行く方針だとありがたい
男性	43 歳	笠岡	ダイレクトに少子化対策を目的とした施策には無理があると考えています。現在の限りある財政資源を適正に配分することが重要で、その際に高齢者から子育て世代や子どもにシフトする方向性、出来るだけスマートシティ化を志向しています。
男性	45 歳	笠岡	移民政策反対 過度な LGBT 容認反対 日本人以外の生活保護費支給反対 日本人の日本人による市政、国政をちゃんとやって下さい。
女性	45 歳	大井、今井	市長さんかわられて何についてしたいのか全く見えない。伝わらないし、財源もみえない。
女性	47 歳	笠岡	駅前の空洞化せつかく何かのイベントをしてもその賑わいを継続できていない。のらりくらの市政で消滅指定都市でありながら何も危機感を感じるものがない。世の中の若者が何を必要としているか、子育て世代の人達が何に魅力を感じているか、医療のお粗末な体制からの不安、財政が厳しいではなくて大きな一手を生み出さなければ歯車は回り始めない。変化は痛みを伴うもの特に今までのやり方にあぐらをかいている高齢者からの批判はあるものだろうが、その一手を打つことでみんなも流れが変わる。もっともっと色んな人の考えや施策を取り入れることに前向きになるべき。
女性	48 歳	富岡、番町、新横島・緑町、横江、美の浜	<ul style="list-style-type: none"> ・非課税世帯のみに色々支給等ありますが…それ以外の世帯にも支給等してほしい。 ・ゴミ袋を安くしてほしい。 ・笠岡市民全員にいいことをしてほしい。

女性	50 歳	大井、今井	議員数を減らし、給料を同じ規模の市に合わせたら、かなり財源確保できるのでは？
女性	50 歳	北川、新山、吉田	もっと、若い世代を巻き込んで取組みを行って下さい。どの施策を見ても、年配の方々が実権を握っているように感じます。若い世代も一体となり楽しい笠岡市にしてください。
男性	52 歳	大井、今井	意味の無い活動は即刻取りやめ、議員数を削減し謙虚に少子化対策に向き合うべき。次世代を担う子どもに対して、責任ある市政を望む。
男性	52 歳	金浦、城見、陶山	DX の取り組みはどんどん進めてほしい。
女性	53 歳	大島、神島、神島外、干拓地	個人事業主として税務署に登録しましたが、さて笠岡の魅力がどこにあるか探るのが大変です。販路を笠岡市外にするしかない、居住を移そうと思いはじめています。アンケートをして気がつきましたが、笠岡市には不満はありません。空気は牛舎の臭いがひどいし、交通はバスもタクシーも充実していない、水道代は高い、個人事業主になんのメリットもない。他の市の方がましです。市役所の方は色々な市へ、どのように違うのか勉強しにいかれたらどうですか。
男性	53 歳	北川、新山、吉田	まちづくり協議会や道路アダプトなど住民に負担を強いて疲弊させるのは止めてもらいたい。田舎に行けばどんどんと高齢化が進んでおり、何をするにも人が足りない。そうすると若者が犠牲になり、色々なことを休日にさせられている。休日もなくなり家族との交流もできなくなる現状をご存知でしょうか？本当に笠岡市のことを考えるならば、まずは、現状の把握が先ではないでしょうか？何度も言いますが、住民にとっては住みにくくて仕方ない市だと思います。
男性	54 歳	大井、今井	市役所の職員の適材適所をきちんとし、市の運営をして笠岡市を活性化していただきたいです。

女性	54 歳	富岡、番町、新横島・緑町、横江、美の浜	<ul style="list-style-type: none"> ・市民のごく一部だけが良い思いをするようなことがないように公平にしてほしい。 ・企業誘致は大変難しいとは思いますが、働く場所があれば、都会で働いている若者も笠岡へ帰って来て親と一緒に暮らすことができ、余分な家賃を払うことなく生活の質も向上すると思います。それと同時に人を思いやる気持ち、協力する心、現代人に欠けているものも育まれるように思います。 ・今までの行政には不満が多かったですが、新市長に期待しています。公平な目で物事を見て考えて下さること、本当に市民のことを思って下さる方だと信じています。 ・それから、市役所は土日祝休まないといけないのでしょうか。当番制にして出勤してもらえたら、市民全員助かります。職員の皆さんには、市民に対して奉仕の心についていま一度考えて頂きたいです。 ・地域おこし協力隊ですが、大切なことだと思います。が、なぜ県外の方を選出するのか私は疑問です。笠岡市内や県内の者が一丸となって盛り上げるなら分かります。生まれてからずっと笠岡在住の方もいらっしゃると思います。土地を知り尽くした年配の方もいらっしゃるでしょう。神島には八十八ヶ所もあります。もっと県外へお知らせして他県からも来てもらえるように力を注ぐことも大切だと感じます。私は笠岡の知名度を上げたいです。倉敷は有名ですが、笠岡在住だと言うと決まって「笠岡？どこ？」と言われます。千鳥の大悟さんの出身地だと言えば「あ？そうなんだ」と。もっと笠岡をアピールして行けたら良いと思います。
男性	55 歳	北川、新山、吉田	先ず、現状を把握すべき。
男性	57 歳	高島、白石島、北木島、真鍋島、飛島、六島	日本国の中でも笠岡市しか出来ない事をして、住みたい市全国 1 番になるような政策をして欲しい。
女性	59 歳	笠岡	長期的に計画してお金を使って下さい。私の地元の小学校は、うちの子が小学校低学年の時に体育館と一体型のとても立派な校舎に建て替えられましたが、統廃合計画があると聞きました。20 年も経たずに、です。あまりにも無計画過ぎませんか。小学校には地元自治会からも多額の寄付金が出ていると聞いています。私達が働いて、働いて払った税金や地元の大切な資産なのに、どう考えているのでしょうか。

女性	60 歳	北川、新山、吉田	笠岡は里庄を見習うべき
男性	60 歳	富岡、番町、新横島・緑町、横江、美の浜	人口に対して市議会議員の数が多過ぎるのでは？
女性	60 歳	大島、神島、神島外、干拓地	近隣の市町村の良いところを真似て、笠岡の自然を生かした、活気のある笠岡市を期待しています。生涯学習の場を増やしていただいて、高齢者も参加できる場のアナウンスをしてもらいたいです。このまま、消滅都市になってしまうのかと大変危惧しています。
男性	61 歳	富岡、番町、新横島・緑町、横江、美の浜	推進している事業が目に見えない。
男性	62 歳	金浦、城見、陶山	最近、特に笠岡市職員に何を聞いても上から目線で返答される事案が多くなった。相談に行っても連絡先（携帯番号）を聞かれるので、お伝えしても連絡が来ない事が多い。2週間程度経過して再度来庁すると、必ず「今、連絡しようとしていました。」との返答が帰って来ます。素晴らしい。
男性	65 歳	北川、新山、吉田	良いスローガンだと思います。是非、具体化して欲しいと思います。
女性	65 歳	富岡、番町、新横島・緑町、横江、美の浜	前市長の取り組みを継続し、まず、デジタル化し不必要な職員は減らすべきで有る。税金の無駄遣いはやめるべきで有る。コンパクトシティ化を進める。大学誘致、小林元市長の様に企業誘致を進める。今の状況では将来か不安である。
男性	66 歳	金浦、城見、陶山	市職員の意識低下、大企業並みに報酬を貰っているのに、大学を出ていても駄目
男性	69 歳	金浦、城見、陶山	市役所の用事は、予約無しで直接受付してほしい
男性	69 歳	金浦、城見、陶山	人口激減が続く単位地域コミの中で、「ときめき」の達成感・充実感は、果たして持続可能なものとして数多く実現化できるのでしょうか。是非とも実例を周知して欲しいものです。
男性	73 歳	金浦、城見、陶山	一部の意見に囚われることなく、あらゆる方面の考え方を採り入れる為にも、各種委員を固定した様な任用は避けるべきだと考えます。
男性	76 歳	大井、今井	計画を作成しても担い手不足等で持続する事が困難。

女性	76 歳	高島、白石島、北木島、真鍋島、飛島、六島	市長、副市長、教育長の交替により、今迄の施策が全て止まっているように感じています。今迄の施策が、全て良かったとは、思いませんが、予算を付けて計画を練ってきたものが、殆ど停滞し計画を練り直すのも、悪いとは言いませんが、又、予算を付けていくことをどのようにお考えでしょうか？例えば…干拓の臭気・市民病院の建替問題等は、待ったなしだと感じています。明解に市民に分かり易い施策を提示して欲しいと思います。
男性	78 歳	北川、新山、吉田	<ul style="list-style-type: none"> ・抽象的表現が多すぎる。民間企業では常識の 5w2h で意思表示をする様に改めて欲しい。実行計画、ロードマップは素早く作らねば、いかに素晴らしい事も賞味期限切れとなり、つまらない物になってしまう。進化とは実践中に於いて改善を重ねる事の結果です。笠岡市も進化しないと?? ・以前の議会は市民の方を無視して因縁をつけることを、やり甲斐と感ずる議論がおおすぎた。時間と税金の無駄遣いでした。進化する笠岡市を期待したいです
男性	78 歳	富岡、番町、新横島・緑町、横江、美の浜	進化する笠岡が想像出来ない。
男性	年齢不明	居住地不明	多分なにを言っている、何もしないと思う。

②道路・交通アクセスについて

性別	年齢	お住まいの地域	意見
女性	32 歳	富岡、番町、新横島・緑町、横江、美の浜	バスの増便を希望いたします。特に、駅や大きな病院行きを増やしていただくと大変助かります。
女性	51 歳	富岡、番町、新横島・緑町、横江、美の浜	高齢者が多くなる一方なので公共交通手段を増やすところからだと思う
女性	57 歳	大井、今井	我が家の地区からは、買い物病院などは福山へ行く事がとても多いです。車を運転できるのであまり苦になりませんが、あと 10 年ぐらいたてばとても不安です。

女性	58 歳	金浦、城見、陶山	<ul style="list-style-type: none"> ・利用している道路の渋滞がひどいので何か対策して欲しい。子供達が登下校に使っている道路は車通りが多いのに歩道が無く危ない。歩道をつけて欲しい。 ・子供の人数が少ない。統合してでも子供に沢山の友達と学び遊べる環境をつくってもらいたい。
男性	60 歳	笠岡	地域に合った公共交通を考えてほしい。
女性	61 歳	大島、神島、神島外、干拓地	タクシーチケットの利用について、地域によって一度の利用枚数を増やしてもらいたい。地域により利用枚数の検討をお願いしたい。町協のおかげで、両親は何とか買い物に行けています。子どもだけが頼りの時代はもう終わりです。
男性	64 歳	金浦、城見、陶山	<ul style="list-style-type: none"> ・固定資産税、人間ドック補助など近隣市町村並みにしてほしい。 ・笠岡西部の人の生活圏は福山方面なので、金浦中学校の前に笠岡西駅を作って、その周りに住宅地、店舗、出張などで活用できる駐車場を整備してほしい。 ・大学の、一部の学部だけでも誘致すれば学生(人口)は増える。 ・自動運転車を整備して、個人で、行きたいところへ行けるような交通システムを構築してほしい。
男性	65 歳	金浦、城見、陶山	<p>まずは健全財政を進めながら、それぞれの地域の生活基盤の整備を効率的に行っていただきたい。</p> <p>例をあげると、交通不便地区における防災及び緊急時に対応できる道路整備の促進、公共交通の再構築による移動手段の確保など、地域が元気になるようにお願いします。</p>
女性	69 歳	金浦、城見、陶山	免許返納を推進するのに、公共交通機関が充実していないのは理解出来ない。行きのバスがあれば帰りのバスもあって良いのではないのでしょうか
男性	69 歳	金浦、城見、陶山	道路の整備、特に金浦中学校前の道路と橋の段差があり非常に、車の運転がしにくい、早急に対処してほしい。
女性	73 歳	金浦、城見、陶山	将来（7年後に80才になる）車の運転が出来なくなった時を鑑みると、バス停までは1km位あるのでバスの利用は難しい。（バス停に駐車場があると利用出来るが…）なので移動手段は家族に頼らざるを得ないが、皆仕事をしているので、日中は誰もあてに出来ない現実を考えると85才位までは運転せざるを得ない。それまでオンデマンドとか地域の交通手段が出来ていると助かります。

女性	74 歳	大島、神島、神島外、干拓地	免許返納しても生活に支障がないように公共交通機関の整備が一番だと思う。
男性	77 歳	高島、白石島、北木島、真鍋島、飛島、六島	定期船の運賃助成できれば半額してください
女性	80 歳	大島、神島、神島外、干拓地	バスの便が減少しているなかでの公共交通のありかた

③福祉・医療について

性別	年齢	お住まいの地域	意見
女性	29 歳	富岡、番町、新横島・緑町、横江、美の浜	産婦人科がないことが1番不安。これから妊娠した際に何かあったらすぐ行く病院がないことが不安。
女性	47 歳	富岡、番町、新横島・緑町、横江、美の浜	①市民病院をどうにかして欲しい。いつまで経っても全く変わらず、税金の無駄遣い。意識の低い職員が多いのか。抜本的な改革が必要。市役所の職員が家族を任せられないような病院が本当に必要なのか？市民病院を無くして、他の医療機関やスーパーを巡回するバスでも走らせた方がどうせ税金を投入するのであれば、喜ぶ市民も多く、有意義なのではないのか。 ②干拓の臭いをどうにかして欲しい。 ③市長が変わってもどうせ変わらない。
女性	63 歳	富岡、番町、新横島・緑町、横江、美の浜	先日娘が2人目の子供を出産しましたが今笠岡に産婦人科がなくなり福山で健診や出産をしました。子育ても大事ですがその前に安心して笠岡で子供を産めるという事が一番必要な事ではないかと思います!そう思う方が他にも沢山おられると思います!
男性	68 歳	北川、新山、吉田	息子たちが安心して子供を産むことができる産婦人科医院を笠岡市に誘致してほしい。
男性	83 歳	富岡、番町、新横島・緑町、横江、美の浜	救急病院設立を近隣市で話し合い、笠岡に設立し、市の発展に繋がる施策を…!

④働く場所・雇用について

性別	年齢	お住まいの地域	意見
答えた くない	38 歳	富岡、番町、新横 島・緑町、横江、美 の浜	ある程度の規模のある企業誘致と若い方の正当な賃金での雇用の確保が必要だと思います。
男性	79 歳	金浦、城見、陶山	学卒者が働ける魅力ある職場あれば、沢山、街は変わる。工業に限らず農業でも漁業でも良い。

⑤上水道・下水道について

自由意見無し

⑥防災について

性別	年齢	お住まいの地域	意見
女性	49 歳	笠岡	市営住宅の古いから災害で危ない時助け出せない。夏場は暑すぎで年寄りの人は無理。市営住宅はコンクリートだから大変です。
男性	52 歳	大島、神島、神島 外、干拓地	危険な土地等に、積極的に補助金を出して、安全に暮らせる市にしてほしい。話をしたら、補助金を断られたので。
女性	53 歳	富岡、番町、新横 島・緑町、横江、美 の浜	耐震性の低い公共施設を放置しないでください。
女性	62 歳	笠岡	広島県安佐南区の防災運動会や、安佐北区新建地区の安否確認システムなど、日頃から住民参加型の訓練を行っている、いざという時心強いと思います。

⑦観光について

性別	年齢	お住まいの地域	意見
女性	64 歳	富岡、番町、新横島・緑町、横江、美の浜	笠岡には他にないものがたくさんあります。もっと活用していたらとおもいます。観光面で、井笠鉄道の、あのSL蒸気機関車と、客車を、土日だけ走らせるような観光行事。お金がかかるのはわかりますが、せっかくのSL活用してもらいたいです。

⑧お店・商業施設について

自由意見無し

⑨施設について

性別	年齢	お住まいの地域	意見
女性	31 歳	大島、神島、神島外、干拓地	<p>①誰に対してもメリットになる、バリアフリー化や公衆トイレ、施設のトイレの清潔化は客足の増加に繋がると思うので、老朽化が進んでいるところや小さなお店、港などにも積極的に補助などで手を入れて行ってほしい。足が不自由な人、車に乗れない人などの歩けるところが増える＝歩ける範囲が広がって健康に繋がる。トイレに不安のある人のためにも清潔で使いやすいトイレの設置＝生活行動のしやすさ、健康促進に直結すると思う。</p> <p>②その他笠岡市の顔である駅のそばのスーパーの老朽化が進んでいるので笠岡市のイメージダウンになっていると思う。笠岡市で一番大きなショッピングモールが古くて汚いものだと、笠岡市にはこれより良いものは無いと分かってしまうので、新たに住もうと考える人や、他の地区町村からわざわざ笠岡市に足を運ぼうと考える人は少なくなる。特に笠岡市の目玉となる花火大会や、島へ行く人達の最寄りの場所であることを考えると初めて笠岡市に来る人にとっての第一印象になる重要な場所であると考えられる。また行きたい、今度は違うところにも行ってみたい、イベントがなくても来てみたいと思われられないと客足はイベント頼みで増えていかない。</p> <p>③道の駅の生臭さと営業時間の短さも改善してほしい。特にライトアップをしている期間はせっかく客が来ているのに売上に繋がらない。人件費をかけずに売上を出す為に飲み物以外の自動販売機を設置してみるのもいいと思う。またバイクで来てくれる人が多いので、そういう人たちが必要とするバイクのグッズや、あると助かる、買うと言ってもらえるものを聞き取りして置いてみるのも良いと思う。</p>
女性	40 歳	笠岡	<p>・本島の小学校などは廃校になっているのに島の学校は残ったまま。先生の確保や高い給与を考えると島の学校はなくし、本島に来ていただいた方が財政の確保にもつながると思う。また、島の方々のことはよく聞いている印象をもつ。まずは本島を整えてからが良いのでは。</p> <p>・また、産婦人科のことも真剣に考えるべき。福山や倉敷に転居していく人が増える一方。</p>

女性	45 歳	富岡、番町、新横島・緑町、横江、美の浜	せっかく田舎でお年寄りもいる環境なので世代に関係なく交流出来るような施設等を各地に拡充しても良いのかもかもしれませんね
男性	60 歳	笠岡	使っていない公園の整備
女性	64 歳	金浦、城見、陶山	防災の面でも、早くに市役所の庁舎を安全な場所に建て替える必要がある。他の老朽化した公共施設も合わせて、一つの建物として、コンパクトで、安全な施設の建設を望む。
男性	66 歳	北川、新山、吉田	具体的にどんな施設を作るのか？具体性が全くないのでスローガンだけになり、全く関心がない。
男性	70 歳	笠岡	市役所を早く広くする

⑩アンケートについて

性別	年齢	お住まいの地域	意見
男性	28 歳	笠岡	アンケートが長いので、もっとシンプルにしてみたいと思います。
女性	50 歳	笠岡	愛着がある人にしか理由を聞かないところがもう…
女性	55 歳	富岡、番町、新横島・緑町、横江、美の浜	<p>・笠岡市は有人七島を持っている市ですが、島嶼部とそれ以外の場所をまとめて、サービスや満足度を問うていることに大きな違和感があります。すごく乱暴なことだと感じます。つまりこの調査の結果がどのように使われるのか、の不安に繋がります。まちづくり協議会や市民参画には興味もあり意見もしていますがそれを吸い上げられることは全くありませんでした。相変わらずのいつものメンバーで協議をして「協議しました」という事実を報告するためのパフォーマンスなのでは？と感じます。また、島嶼部だけを焦点化した観光振興は公平ではないとも感じます。</p> <p>・官の職員も少ないなか多様なサービスに対応できるのかどうか、すでに答えは出ていると思います。厚労省の重層的支援体制整備事業などでも民を上手く使ってと書かれてあります。公正な市政を期待します。今の笠岡は「元気、快適、ときめき、進化」全て当てはまらない市だと感じます。</p>
女性	56 歳	富岡、番町、新横島・緑町、横江、美の浜	横島在住です。地域欄に横島がありませんでした。

男性	65 歳	北川、新山、吉田	無難な調査で無難な回答しか出ない調査で市民の意見を聞いたと言いたいのか？だから公務員だと言われますよ！
男性	75 歳	金浦、城見、陶山	市民の思いを聞いても、行政自身が真意を理解しないから、アンケートをしても意味がない気がする。

⑪地域について

性別	年齢	お住まいの地域	意見
男性	25 歳	居住地不明	若者が住みたくなるまち
男性	44 歳	大井、今井	若い人達にとって魅力を感じる街づくりをスピード感持って進め広めて人口の増加に尽くして欲しい。
女性	53 歳	北川、新山、吉田	結婚を機に夫の育った笠岡に住むようになりました。私は笠岡市出身ではないです。思っていることは人が冷たいと感じることがよくありました。この地域には優しい人なんて誰一人いませんから・・・と言われました。そのとおりかもしれません。自分さえよければいいという感覚があるし、他県や他市から移住した方嫁いで来た人に対してのよそものという認識、よそから来た人ではなく、新しい人を受け入れるという気持ちは一人ひとりの意識改革がないと一部の人かもしれませんが、笠岡は良い方向にいかないと思います。20 年前住み始めたころよりお店も増え、食料品の買い物は便利になりましたが、無いものの方がやっぱり多い。いわゆる買い物難民だと思ふし無いものはすべてネットで買います。今住んでいる地域の人も減り、ひとり暮らしも増え、ただ、自治会の役員や委員だけがなぜか増えている。ありすぎていつまでこうなのか、こんなことがいつまで出来るのかこの先どうなるのか必ず人口は減る、しかし役員は増えるこれじゃ住みたくなくなります。時代にあった、地域の取り組みができることを祈るしかありません。
男性	53 歳	北川、新山、吉田	笠岡駅の活性化が重要で快適やときめきは他の地方から来る人に喜ばれる街作りが必要
女性	58 歳	金浦、城見、陶山	離島だけが不便な所ではありません。 笠岡中心部だけが笠岡市ではありません。
女性	66 歳	笠岡	町づくりでは井原や矢掛、北長瀬などに完全に負けてしまったと感じています。昔のように活気ある笠岡をもう一度見たいです。

女性	67 歳	笠岡	年齢を超えた、市民力・地域力の強化、増加
男性	67 歳	北川、新山、吉田	笠岡の中心部だけが満足する政策ではなく、末端の地域でも不満の出ない、地域格差のないまちづくりをリードして欲しい。
女性	68 歳	金浦、城見、陶山	笠岡市が元気な街になるようにお願いします。特に若者が流出しない施策を考えてほしい
女性	70 歳	高島、白石島、北木島、真鍋島、飛島、六島	まちづくり協議会をもっと身近に分かりやすく自分の事として活用できるようにする。今は一部の人だけの物になっているように思う。
女性	70 歳	大島、神島、神島外、干拓地	地域が荒れ果て獣害、耕作放棄地、空き家が増えた。鳥越新兵衛氏の開拓地も荒地になっているが、ビオトープとして活用していただきたい。
女性	71 歳	金浦、城見、陶山	まち作り協議会が形だけのものになっているように思う
男性	73 歳	金浦、城見、陶山	仕事をしている人の参加が活発でないので、多くの人に参加し易いことに取り組みたい。
女性	73 歳	笠岡	行き交う人に気軽に挨拶を交わすような明るい町！子供やお年寄りに優しい町であって欲しいと思います。
男性	74 歳	大井、今井	まちづくりのできる人に任に当たって貰いたい。
男性	75 歳	北川、新山、吉田	地域に適した独自の活動を期待したい。
女性	84 歳	大井、今井	街づくり協議会の活動内容がよくわからない。我が地区では高齢者が多く畑が荒れ放題で道を塞いでいます。我が家の古い納屋を倒したいのですが、幾らかの助成金が出るのでしょうか？

⑫子育て・保育について

性別	年齢	お住まいの地域	意見
女性	27 歳	笠岡	<p>最近笠岡に引っ越して来ました。全く知らない土地への引越しで近隣の市町村と迷い、子育ての支援と住宅地の数を考え、笠岡市に引越しを決めました。今後子どもも2人以上はと考えていますが、現在笠岡に住み続けることは難しいと考えています。その点についてお伝えできればと思います。</p> <p>①子育て支援が不十分 中学生以下の子どもを対象とした医療費控除制度や制服の購入補助などの支援を現在されているかと思いますが、出産・子育てをしていくにあたり、妊婦健診をできる場所は週に1回の市民病院のみで夜間に何かあってもかかれない為、やむを得ず里帰り出産で他県に戻ります。妊婦健診も不安があり福山駅まで電車で通院しております。出産を笠岡で完結できる環境を整える、もしくは笠岡に引っ越せば他市町村での出産になっても構わないからと思える支援(一番欲しいのは経済的支援、給付金の増額)が必要だと思えます。また2歳未満児の保育料の支援もないので、2人目以降の2歳未満児の保育料無償化の福山市への引越しを検討しております。</p> <p>②干拓の臭気 引越しをする前から聞いてはいましたがここまで生活に影響を及ぼす程の不快感だとは思いませんでした。洗濯物は外に出せるものではないし、外出も億劫になる、自宅で窓を開けての換気もできない。観光客が来ないのも一度来てもこの臭気に不快を感じてリピートもしないと思います。</p> <p>③歩道が整備されていない 駅前の市役所通り以外の歩道が全く整備されておらず、車での生活をする事しか考えられてないと思います。車を利用せずに生活することが多い中、歩道が整備されていないので今後ベビーカーを押して街中を歩くにも車の交通量も多い上、車の交通ルールも守られていないことが多く見られるので外に出ようと思いませんし、笠岡の街中を散歩したり笠岡で買い物をしようとも思いません。</p> <p>住みやすいと思える街づくりに限界があるのは分かって</p>

			<p>いますが、ここまでひどいとは思いませんでした。今後上記内容を中心に改善が認められないようであれば、3年以内での他市町村への引越しを考えております。よろしく願いいたします。</p>
女性	27 歳	大井、今井	<p>子どもや結婚する人を増やすのは難しいし長期的なことですが、すでに産んでいる人や子育て世代が仕事や居住をすすんでしたくなるような笠岡市にして欲しい</p>
男性	29 歳	富岡、番町、新横島・緑町、横江、美の浜	<p>去年まで物価高対策(子供1人5000円)をしていたのに、どうして無くなったのでしょうか。財源確保等、色々あるでしょうが子育てしやすい町づくりを目指して下さい。</p>
女性	34 歳	北川、新山、吉田	<ul style="list-style-type: none"> ・小、中学校の授業では進学に足りないレベルで皆、塾に通う必要があるそうです。うちも塾に行かせます。塾や、習い事をしようとするとうちの家計負担が大きいので悩みます。塾代の支援制度の検討をお願いしたいです。少しでもお金の負担が減れば子育て世帯の満足度が上がると思います。 ・また、古代の丘やタコ公園、太陽の広場のトイレを改修してほしいです。オムツ交換もできないし、子供が使うには不衛生です。トイレが綺麗な公園だと利用者が増えると思うし、ママが快適に利用できます。 ・子供の出産前後で支援金を受け取りました。とてもありがたかったです。新生児期には月に1万近くオムツ費用がかかるのでオムツの補助があれば満足度が上がるかな、と思いました。 ・市民病院ですが、先日近所の高齢者が熱を出し受診したところ、発熱を理由に受診拒否がありました。その翌日吐血し、救急車で運ばれ別の病院へ入院されました。とても残念なことだと思います。親切で質の高い医療の提供ができないのであれば、私は大事な家族をあつ病院に連れていきたくありません。せつかく入院診療ができる病院なのに、治療できない医師が多いのであれば継続の必要はないと思います。
女性	36 歳	大井、今井	<p>近隣が保育施設無償化などの政策をしているのに笠岡市は遅れすぎている</p>

女性	36 歳	笠岡	<p>子供の医療費無料など、子育て世帯はとても助けられており、このようなことに税金を使われるなら本当にありがたいことです。しかし、母親が働かず母子手当欲しさに籍を入れずに男性と事実婚状態の家庭や、そういう人達が年に何度も旅行に行っていることなどを身近でよく耳にして、ずっと働いてお金を稼いで、税金を払い続け、自由なお金が限られた中でやりくりしている私達からしたら、とても腹立たしいです。そんな人にだけ何度も給付金が配られている意味も分かりません。配るなら本当に苦しい人達に配って欲しいです。不正を働いているお金を手に入れる人にちゃんと法的な処置をしていただきたいくらいです。そういう人にお金を回すくらいなら、災害時に避難所にも利用される学校の設備をもっと少し充実させてあげて欲しいです。</p>
女性	37 歳	富岡、番町、新横島・緑町、横江、美の浜	<p>・子育て支援制度をもう少し精度を上げてもらえませんか？核家族化していて、祖父母が見てくれる家庭ばかりではないのです。ファミサポは、いつになれば機能するのでしょうか？送迎だけの機能では、サービスが成立しているとは言えません。産後ケアは本当に機能していますか？実状を見直したことがありますか？昼夜問わず赤ちゃんに捧げているお母さんの逃げ場ですよ。産後ケアの重要性、改めて再確認して欲しいです。どうして高齢者への支援や干拓の整備ばかりが目立ち、人口減少に貢献している現役ママたちの年代は苦しむのでしょうか。この年代の意見は反映されないのでしょうか。もう少し子育て支援政策について現役ママの声に耳を傾けてほしい。忙しくてそれどころではないから挙がっていないだけで、思っていること沢山ありますよ。</p> <p>・合わせて、防災ですが、家族任せという感じがすごくします。専業主婦で多子家庭の方は、旦那さんがいない時間帯に震災が起きても子ども全員守りきれ自信がありません。ご高齢で独り住まいでお車のない方はどうされるのでしょうか？町内会や自治体のグループがあるのなら、逃げ遅れのないように、事前に逃げる時には声を掛け合うなどのアナウンスをお願いできないのでしょうか？昼間は、この家とこの家には人がいるみたいなことを把握できるのなら、周知していただけるようアナウンスしてほしい。個人情報もあると思うが、防災と天秤にかけて、良い方法を考えてほしい。</p>

女性	38 歳	金浦、城見、陶山	<ul style="list-style-type: none"> ・産婦人科の確保。産後ケアホテルなどの充実。 ・子育て世代が集まりやすい商業施設。 ・地元就職する若い世代の就職先の多様化。 ・地域でお互いが助け合えるような施設、サービスづくり。
女性	40 歳	富岡、番町、新横島・緑町、横江、美の浜	<ul style="list-style-type: none"> ・おたよりのペーパーレス化(きょうだいがいると同じものを持ち帰る。上の子だけに配布するとか、1世帯1枚にしたり、PDF データにして配信するとか) ・カブトガニ博物館のシアター内容を新しくしてほしい ・高校生医療費無料化(通院) ・使われなくなった校舎、園舎を活用して子どもの居場所作りや児童館の2号館を作してほしい(児童館が大井しかなく行きたくても学区外で1人ではいけない、子どもが多いのは中央小学区だが安心して遊べる室内遊び場がない。市民体育センターや保健センターを無料開放したり移動児童館にするなど。) ・笠岡人材バンク(潜在保育士、幼稚園教諭、教員免許所持者に登録してもらい、教育保育現場の人手不足を解消する)

女性	42 歳	北川、新山、吉田	<ul style="list-style-type: none"> ・過疎部の交通手段、なにかあった時に使える手段がない。 ・子供の教育レベル。学区によっての差が酷い。タブレット使用の勉強で学区によってやっている、やっていないだと同じ笠岡でも格差がでている。 ・こども園の先生の意識改革。幼稚園、保育園で分けることはないと言われていたが、元が保育園、先生も保育園のみの経験者が揃っているところへ入園となれば中身はほぼ保育園になっている現実。市と子育て世代が欲しているものが噛み合っていない。その為保護者が自身で遠くとも他の園を、と探しているのが現状。もともとあった幼保の良いところを使って欲しい。変わったイベントなんて要らないので、小学校に向けての勉強部分にも力を入れて欲しい。椅子に座れない子や、字が書けない、読めないままなのは困ります。忙しいことを理由に、子供を放置という事になるのならこども園にしなければ良かった。こども園になったの弊害に目を背けないで欲しい。 ・市が運営している施設はずっと同じ物を同じようにという感じで1度行けば満足してしまう。イベントがあるからと向かえば代わり映えのしないものを一角に並べているだけ。もう少し観光にも力を入れないと人も来ない。 ・産婦人科が1ヶ所も無いのもどうかして欲しい。生涯関わって行く病院に他県や市外に行かなければならないのは不便ですし、歳をとった時に通えない。
女性	44 歳	笠岡	<ul style="list-style-type: none"> ・高校生の医療無償化 ・ひとり親世帯の不正受給普通に働いている人が損をするようなことがないようにしてほしい。

女性	46 歳	大井、今井	子育て世代の世帯が増えることがこの先の市にとって必要なことだと思う。子どもを安心して預けられることが親にとっては何より望むことだと思うので、保育施設の充実と優秀な保育士、保育教諭の確保は市にとっても、財産ではなかろうか。子どもを預けることにばかり焦点があたっているが、その子どもたちを保育・教育するのは、保育士や保育教諭である。預けたい人ばかりを増やしても受け皿がなければどうにもできないし、現場の保育士や保育教諭は疲弊し、離職も増加するのは誰が考えてもわかることである。人材確保のためにも、また、保育・教育の充実のためにも、保育士・保育教諭の給与のベースアップを切に願う
男性	51 歳	富岡、番町、新横島・緑町、横江、美の浜	これから人口減少が加速する消滅都市かと思います。産婦人科はありません。町内会も老化が進む一途です。お隣矢掛では子育て世代には羨ましい待遇が多々あります。どうして？子育てしやすいと唄う笠岡市には無いのでしょうか？
男性	51 歳	富岡、番町、新横島・緑町、横江、美の浜	<ul style="list-style-type: none"> ・笠岡市は子育てしやすい、住みやすいと唄っていますが、産婦人科が無いです。どうして？子育てしやすいのでしょうか？ ・市民プールは休止ばかりでなんの役にも立ちません。他県他市のプールでは聞いたことがありません。 ・これから老人の町になり消滅都市になると思います。他県他市の子育て世代には有り難い恩恵があります。近隣ですと矢掛等かなり良い措置がとられていると思います。笠岡市の子供出生率の低さはどう感じますか？この低い出生率で本当に子育てしやすいのでしょうか？笠岡市はやはり衰退していく一方かと思います。他県の出身だから思うのですが、ギリギリ市として成り立つ現在だと思います、合併してないのが不思議。生活路はガタガタです。高速を降りたら雑草だらけです。長々と書き綴りましたが、子供が育たない町に未来は無いと思います。
女性	52 歳	大井、今井	子育て支援を充実してほしい。若い人に手厚い施策を!!

女性	57 歳	大井、今井	子供のための施策をしても、家族以外の大人が子供を嫌っている。子育て時はとてもつらかった。一般の方が子供を好きになれるようなイベントを計画してほしい。健診や予防接種のときの医師や保健センター職員の冷たい事務的な、まるで物を相手にしているような態度も悲しかった。待合室も座るところもなく、階段にいたし、整理券もないので、ひたすら待っていた。乳幼児と母親の大変さも共感できない職員では改善する気もないだろうと絶望した。子供が泣くので外であやしていたら、順番に遅れた。職員に怒鳴りつけられた。不快な記憶しかない。
----	------	-------	--

⑬お年寄りや障害者について

性別	年齢	お住まいの地域	意見
女性	55 歳	富岡、番町、新横島・緑町、横江、美の浜	今若い方や子供世代の施策は色々増えてきたように思いますが高齢者が今後増加していく一方だけど、その対策があまり一般市民まで情報が届いてないように思います。個々の生活は物価高円安税金増の中、国民が背負っている状況です。ときめき、進化も分かりますが日々ゆとりがなければときめきも進化もないと思います。ゆとりある生活ができるよう他の市より高い水道代の検討や介護家庭の補助なども検討下さい。宜しくお願い致します。
女性	58 歳	富岡、番町、新横島・緑町、横江、美の浜	家族の発達障害や精神疾患から生ずる様々な困り事について 10 年以上前から相談しているが、岡山市、倉敷市に比べて現在に至るまで、全く進歩がなかった。諦める事が心の安定と考えることにしたら楽になった。自治体がチャに外れたのだと思う事にした。
女性	71 歳	大島、神島、神島外、干拓地	人数が少なくなっている今、お年寄りが割合を増やしていて、活躍できる場も無く、引きこもりの的になっています。ときめきが欲しいです、どうしたら、意欲がわくのでしょうか？わずかな力でも、役に立ちたいです。

女性	75 歳	富岡、番町、新横島・緑町、横江、美の浜	元公務員とか障害者、生活困窮者には行政の配慮や安定した年金があり安心の暮らしである一方、その中間でなんの特典も受けられず、この物価高でギリギリ暮らしている。高齢者にも、平等に陽のあたるようにしてほしい。余裕のある生活を望み、土地など売ると容赦なくあらゆる税金がかかって何のために思いきって処分したのかわからない。迷惑かからないよう暮らしの為に売ったのに納得いきません。
女性	75 歳	富岡、番町、新横島・緑町、横江、美の浜	団塊の世代が、後期高齢者となり、一人暮らしの移動手段がなく、買い物や、病院へ行くことに不便しているため、生活範囲が狭まり、徐々に社会から取り残されていくことに、目を向けて頂きたい。

⑭ 駅とその周辺について

性別	年齢	お住まいの地域	意見
男性	16 歳	金浦、城見、陶山	笠岡駅前の商店街を活性化させたい。
女性	34 歳	富岡、番町、新横島・緑町、横江、美の浜	<ul style="list-style-type: none"> ・商店街の活性化(営業店を増やす、もしくは小売り以外の活用) ・映えスポットや商業施設を作る等若者が来たくなる街づくり ・ごみ袋を安価に ・干拓地の汚臭問題の改善 ・産婦人科医の確保(医院の開設) ・老朽化した空き家の撤去 ・空き家を撤去し分譲地の確保
女性	50 歳	笠岡	笠岡駅周辺、福山から笠岡まで国道の景観が寂しい。もっと活性化してほしい。
女性	58 歳	富岡、番町、新横島・緑町、横江、美の浜	笠岡駅を高梁駅みたいにしてほしい。
男性	64 歳	富岡、番町、新横島・緑町、横江、美の浜	<ul style="list-style-type: none"> ・港湾の整備 ・駅周辺の商業施設住居施設の整備 ・笠岡駅以外の駅増設
女性	71 歳	金浦、城見、陶山	駅前、商店街などの魅力的。行ってみたいと思えるようにしてほしい。

⑮ 宅地について

性別	年齢	お住まいの地域	意見
女性	61 歳	笠岡	<ul style="list-style-type: none"> ・旧笠岡地区に、子育て世帯優先の2LDK以上の市営住宅確保が必要かと。仕事は福山，倉敷エリアまで，通勤圏だと思う。空き地が、子育て世帯の住居確保になれば良い。児童館など屋内で暑い夏でも安心して親子が遊べる場所の確保が、必要。小学生でも1人で遊びに行ける近場に。幼稚園をこども園に残すより、児童館として、地域の親子に解放しては、どうでしょうか。 ・また、我が子がUターンしない理由の一つは駅を降り立って悪臭の酷さです。住めないと言われます。

⑯ 人口について

性別	年齢	お住まいの地域	意見
女性	48 歳	金浦、城見、陶山	<ul style="list-style-type: none"> ・なぜ笠岡市から人口がどんどん減っているか少し考えたらわかると思う。仕事がない、街の利便性が悪い。大学や専門学校がないからどんどん若い人が県外に流失し上記に記したように街に魅力も仕事もないから帰らない。笠岡市と聞いて岡山の人でも認知できない人が多い。ここには書ききれないが予算をくだらないことに使わず、もっと10年、20年先を考えていかないとな人がいなくなり税収もなくなる。 ・後、市議会議員の中に前市長が在任中に悪口をわざわざ丁寧にチラシみたいにして各家庭にばら蒔いていた方がいたが、あのような程度の低いことを思いつき実行するような方には議員を辞めて頂きたい。思うことがあるなら、ちゃんと真っ向勝負するべき。現市長ではこのようなみっともないことは許さないで欲しい。何かを変えようとしたら多額のお金がかかるのは理解できるが、でも必要ならやるべきだと思う。笠岡市は今財政がキツイな…で済んでいても、そろそろ考え動かないとキツイどころかゆくゆくは破綻のシナリオしか見えない。
女性	49 歳	大島、神島、神島外、干拓地	若い世代の人口を増やす事が大事

女性	63 歳	金浦、城見、陶山	<ul style="list-style-type: none"> ・人口が少なくなり、寂しくなったと感じます。いつもでなくても賑やかに、人が集う時があるといいなと思います。都会の賑やかさ、華やかさを時には味わえるといいなとおもいます。色々な街の情報がリアルに分かるようになったので、特に若者たちは、出ていくのかな。じゃあ、どうしたらいいか。具体的には思いつきません。 ・先日、子育てしにくいという話を聞きました。結局、引っ越しされました。別の地域の情報が、手軽に検索できるからでしょうか。じゃあ、どうしたらいいか。思いつきません。 ・私自身は、暮らしにくさも今は感じていませんが、年齢を重ねると状況が変わってくると思っています。楽しいことも、暮らしにくさを感じることも、年齢や環境で変わってくると思っています。
男性	84 歳	笠岡	もっと人口をふやす工夫をすること

⑰空き家について

性別	年齢	お住まいの地域	意見
女性	42 歳	笠岡	空き家対策をもっとしてほしい
女性	48 歳	笠岡	空き家への取り組みをしているが、水回りがあまりにもひどく、住めるような状態でない。駅の地下道も雨水が流れこんだり、鳥の糞尿があり、薄暗くて、島に行く観光客に恥ずかしい。
女性	70 歳	笠岡	空き家が多く、それも長年そのままの状態が続いています。笠岡は災害も少なく住みやすい方だと思います。土地を提供して下されば住みたい人も多いと思います。

⑱税金について

自由意見無し

⑱経済・商業について

性別	年齢	お住まいの地域	意見
男性	41 歳	富岡、番町、新横島・緑町、横江、美の浜	局所的な活気はあるのかもしれないが、有名な観光地や買い物するところがない。笠岡に行けばこれがある！という目玉が1つあるだけでも違うと思います。それはカブトガニのようなアウトローなものでなく、街全体で盛り上がっているものをもっと推し進めて欲しい。よっちゃれや笠岡干拓道の駅の更なる充実など。
男性	44 歳	金浦、城見、陶山	商業施設を誘致してほしいです。文化文芸を推進してほしいです。
男性	54 歳	大島、神島、神島外、干拓地	<ul style="list-style-type: none"> ・バイパス効果で企業誘致。 ・道の駅の有効活用による観光客の集客と店舗の拡大と人と車の流れの分離もして欲しい。また、特産品の魅力のある販売方法の模索も必要かも。だが、現在は道の駅の店舗が小さ過ぎ、混雑過多で地元住民は足を運ぶ気にならない。 ・定住移住促進には悪臭の対策が急務と思う。
男性	58 歳	笠岡	地域資源を活かした交流人口増加策を考え、経済活性化を図り、税取増に繋げるべき。
男性	82 歳	笠岡	経済基盤整備による経済の活性化

⑳教育について

性別	年齢	お住まいの地域	意見
女性	25 歳	金浦、城見、陶山	金浦の小中一貫教育はやめてほしい。地域の意見を無視しないでほしい。
男性	34 歳	居住地不明	公共施設(学校等)の老朽化が深刻であり、早急な施設の建て替えや、設備の改装などを行う必要があると思う。特に教育に対する手立ては未来への投資であり、小学校、中学校などの校舎の老朽化や、机椅子などの設備の老朽化は著しい。
男性	42 歳	大島、神島、神島外、干拓地	教育現場が疲弊している。先生たちへの支援を手厚くしてほしい。

女性	47 歳	大井、今井	地域学など低年齢化からまちづくりを考える機会がかかると思います。中学生や高校生の居場所など必要だと思います。新たな課題も生まれていますが若い人たちが笠岡を好きになる取り組みが続けばいいなと思います。
女性	64 歳	金浦、城見、陶山	学校(小中一貫校)、市民病院(医者の確保)、島(活用方法)、空き家(法律が邪魔なので条例を作る)、財源の確保。
女性	66 歳	金浦、城見、陶山	息子の意見ですが、笠岡工業高校の統廃合について、少子化を思うと総合的な学校という意味で笠岡高校、笠岡商業高校、笠岡工業高校を合わせて1つの施設として運営出来たら良いかもしれない。

②①ゴミについて

自由意見無し

②②草刈りについて

自由意見無し

②③PR・イベントについて

性別	年齢	お住まいの地域	意見
男性	31 歳	北川、新山、吉田	取り組んでいる内容、議会内容、せっかく素晴らしいことに取り組んでいるのに、発信の力が乏しいと思う。外部に委託して、素敵なお街だと発信してもらい、正直に取り組んでいる内容と課題をアップしてもらいたい。若者が選挙に行くこと→ご高齢の方々の意見以外の古いやり方を改め今の時代に合わせたやり方で問題点にメスをいれる→若者が目を向け始める→新しい時代に乗った素晴らしい市になる。参考になる都市はたくさんあります。私達の小さな声が積もって少しずつ良い変化をすることを期待しています。

男性	36 歳	北川、新山、吉田	<ul style="list-style-type: none"> ・笠岡は都会に比べ何もないと思う人が多いと思いますが、都会には無い物はたくさんあります。いい物はたくさんあっても知らないだけで何も無いと言っているだけです。農業、漁業、離島など笠岡ならではの物をもっとアピールした方がいいと思います。そのためにはまずは笠岡の人がもっと笠岡を知る事が大事だと思います。そうする事で笠岡の人がもっと笠岡を好きになり定住や移住をして来る人も増えるのではないかと思います。表面的に良く見せただけでは本当に住みやすい街にはならないと思います。 ・子育て世代や若い世代にもっと力を注いでほしいと思います。
女性	50 歳	大島、神島、神島外、干拓地	<ul style="list-style-type: none"> ・笠岡の景観をよくしてほしい。バラの街福山のよう に、干拓だけでなく美しい笠岡になったら嬉しい。街中 にお花があるなど。 ・笠岡といったら〇〇と言ったアピールが必要。福山は 薔薇のまち福山で美しく分かりやすい。他県から来た方 が笠岡ベイファーム、わかりにくいそう。 ・国道からの案内がほしい看板 ・広大な土地有効に活用して動物ふれあいの場、乗馬。 季節に合わせて収穫体験など、もっと盛り上げてほし い。ハーブ摘み取り体験、お花摘み取り体験 etc。ふれ あいミニ動物園、釣り堀体験。 ・ベイファームで笠岡諸島のアピール。いきたくなるよ うなイベントもしてほしい。
男性	59 歳	大井、今井	笠岡市のイベントを増やして人を集められるようにして欲しい。

②4 干拓地について

性別	年齢	お住まいの地域	意見
男性	29 歳	笠岡	牛のにおいを夜中になるようにしてほしい
女性	33 歳	富岡、番町、新横島・緑町、横江、美の浜	干拓の牛の臭いが臭すぎる。自宅にいても窓も開けられない。臭い日は、洗濯も干せれない。不快です。
男性	34 歳	笠岡	干拓が臭い。水道代が高い。ゴミ袋代が高い。

男性	35 歳	笠岡	臭気対策を進めてください
女性	42 歳	富岡、番町、新横島・緑町、横江、美の浜	干拓からの悪臭をなくしてほしい
女性	43 歳	笠岡	とにかく笠岡市悪臭が凄すぎます。他の地域から来た友達からも駅に降りた瞬間の悪臭って言われます。長年笠岡市在住の為原因は把握していますが、あれは対策出来ないのですか？
女性	47 歳	笠岡	干拓から来る臭いを無くして欲しい！
女性	48 歳	笠岡	干拓の臭いがある限り決して快適ではないと思う。笠岡は臭い町として思われていて気分が悪い。あの匂いで息もできないくらい臭いし、窓も開けられない。体調が悪くなる。健康被害だと思う。公害だし、どうにかしてほしい。
女性	49 歳	大島、神島、神島外、干拓地	先ほども記入しましたが、干拓の畜産の悪臭がひどいです。友人を呼んでも、皆に駅を降りた瞬間臭い。笠岡は臭い！と言われます。私は西大島に住んでいますが、家まで悪臭が漂い本当に不快です。新鮮な空気が思い切り吸いたいです！子供が3人おり、井原や里庄のように高校生まで医療費が負担してもらえる等、思う事はありますが、それより先に悪臭を何とかして欲しいです。
女性	54 歳	大島、神島、神島外、干拓地	<ul style="list-style-type: none"> ・干拓地からくる臭いの問題を早急に対策願いたい。 ・医療において専門分野が少なく市外に頼らなくてはならない事が困る（皮膚科 整形外科 産婦人科）あっても予約ですぐに行けない。 ・駅周辺の活気のなさ。 ・図書館の規模を拡大して欲しい。（前市長によって勉強スペースは確保してもらえて感謝しています） ・子育て世代に充実した生活と言うならば未就学の子育て世帯より高校生?大学生を抱えた家庭の方が断然費用はかかっています。 ・財源を得ずして市民に満足いく生活を提供することができるのか市長に聞きたい。
男性	55 歳	笠岡	まずは、干拓の異臭問題

女性	56 歳	富岡、番町、新横島・緑町、横江、美の浜	干拓の臭気対策が解決しない限り、魅力的な都市にはなれない
男性	59 歳	笠岡	干拓のフンの臭いが週 5 日匂います
男性	60 歳	富岡、番町、新横島・緑町、横江、美の浜	干拓地の悪臭を抑える為に、大学(畜産系)等の対策方法を検討しては・・・
男性	60 歳	富岡、番町、新横島・緑町、横江、美の浜	・笠岡湾干拓の有効活用 ・笠岡バイパスの開通を見据え、大規模商業施設の誘致を促進
男性	63 歳	富岡、番町、新横島・緑町、横江、美の浜	干拓地からの悪臭が問題になっています。それを何とか解決して欲しいです。先日北海道に行きましたら広い草原に沢山の牛が放牧されていました。一万頭も干拓ではなく、北海道で酪農すればいいと思います。市民に迷惑をかけながら酪農しなくてもいいのではないのでしょうか。また、悪臭に消されて、企業からの鉄粉問題が薄れています。悪臭より鉄粉の方が人体に悪影響です。ペランダや物干し竿には鉄粉がすごいです。その取り組みが全く知らされていません。元気快適のためグリーンな笠岡をよろしく願います。
女性	65 歳	大井、今井	臭気対策をなんとかして欲しい。干拓から笠岡市街地に流れてくる臭いはあまりにも酷い。
女性	66 歳	笠岡	干拓からの悪臭が十年以上経つが、改善されるどころか、酷くなる一方。これでは、恥ずかしくて笠岡を自慢できないし、笠岡に住んで欲しいとは言えない。税金、水道代も高い。こんなにも環境(気候、食べ物良し、災害も少ない)がいい街が廃れるのは行政の問題!一部の人間だけが得する町だと思う。行政にも外部からの風を入れるべき。笠岡がなくならないためにも、早めに手を打つべきだ。
男性	66 歳	富岡、番町、新横島・緑町、横江、美の浜	牛糞臭をどうにかして欲しい。
女性	70 歳	笠岡	快適から言うと、朝起きがけから窓から入ってくる干拓からの臭いがどうにかならないかと思う。
男性	70 歳	大井、今井	干拓の異臭対策どのような方法で行われますか?

男性	71 歳	金浦、城見、陶山	干拓地域の牛臭を解決して欲しい
男性	71 歳	笠岡	快適→干拓地の異臭は、上田頭地区の我が家にも届いています。何とかして下さい。
男性	76 歳	金浦、城見、陶山	干拓の牛の糞害を何とかしてほしい。寺間ポンプ場から牛のし尿 汚泥の海洋投棄で、新笠岡港が海洋汚染している、何とかしてほしい。

②⑤ 駐車場について

性別	年齢	お住まいの地域	意見
女性	60 歳	富岡、番町、新横島・緑町、横江、美の浜	商店街に近い駐車場があれば良いのですが。市役所の駐車場が広ければ良いのですが。

②⑥ 環境について

自由意見無し

②⑦ 農業について

性別	年齢	お住まいの地域	意見
女性	70 歳	北川、新山、吉田	笠岡市民病院の充実、介護制度の充実、体調、年齢、等で耕作出来ない農地の税引き下げです。
男性	72 歳	金浦、城見、陶山	若い人が勤めにせず、農業だけをして、生活が成り立つようになればいい。

②⑧ 防犯について

自由意見無し

②9 その他

性別	年齢	お住まいの地域	意見
女性	31 歳	笠岡	市営住宅の近隣トラブルを改善してほしい
女性	32 歳	金浦、城見、陶山	隣の市の方が住みやすいだろうな。と思うことがあります。
女性	38 歳	金浦、城見、陶山	地域猫（ノラネコの去勢）をしてほしいです。干拓地を保護猫、保護犬を管理する場所にしてほしいです。
女性	40 歳	富岡、番町、新横島・緑町、横江、美の浜	低所得者ばかりではなく平等に対策をしてもらいたい
女性	43 歳	笠岡	まちづくりのあり方とありますが、この活動を、されている団体の人から凄く不快な事を、言われ。 笠岡と言う町は、とても魅力的で昔からある生き方も有り、自然にも恵まれた。飾らなくても光る町だとも思える所ですが！その不快な事を、言われた当事者に対する嫌な気持ちを、払拭したくて選挙で、現市長さんに投票させて頂きました。トップの人が、変わると今まで大きな態度だった人も変わって欲しいと言う気持ちです。市長さんに、ぜひぜひ頑張ってもらいたいです。
女性	53 歳	笠岡	年金、収入が少ない人、島地部在住の人、陸地部在住でも交通手段困窮の人への生活保証が必要です。買い物ができない、航路交通利用費が生活費を圧迫する。定住したくても、実家が島地部の場合、地の利を活かして定住することが不可能な現実があり、陸地部で定住するための援助を願っています。
女性	53 歳	金浦、城見、陶山	・民の声も勿論ですが、市役所内で働いている職員の健康精神的な事もトップである市長は今一十気遣うべきだ。職員を大切にしないと職員がいるから市役所も成り立っているのだから、今働いている職員を永く働けるように現実をみた方がいいですね。 ・イノシシ対策は職員の方は良くやってくれているから助かります。対応がよいです。 ・商店街を活気にして欲しい。昔は良かった。今は寂れている。これからの笠岡市を期待します。頑張ってくださいね。
女性	59 歳	笠岡	・生活保護費や児童扶養手当等の適正な給付 ・外国人移住者の地域性による迷惑行為

女性	64 歳	富岡、番町、新横 島・緑町、横江、美 の浜	富岡北まちづくり協議会は富岡保育園に肩入れし過ぎではないか。
女性	68 歳	北川、新山、吉田	国の機関の誘致
男性	71 歳	金浦、城見、陶山	商工会が自社のメリットしか考えていない。この街を、ここの市民の事をまず念頭に置いて身を切る覚悟で魅力ある笠岡を造って頂きたい。
男性	78 歳	北川、新山、吉田	進化するには夫々の人は何をすべきか？今一度議論して実現化しましょう。

