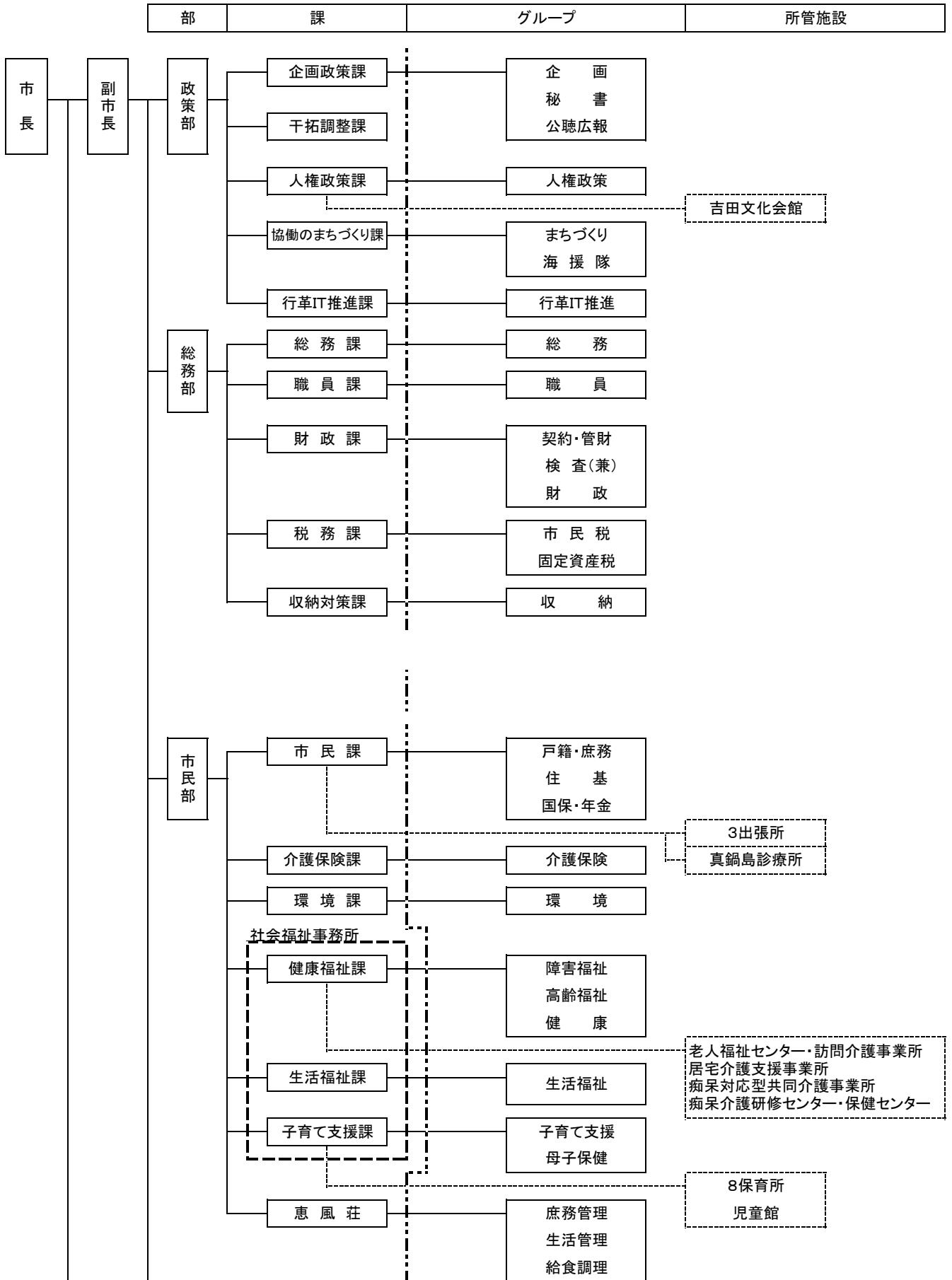
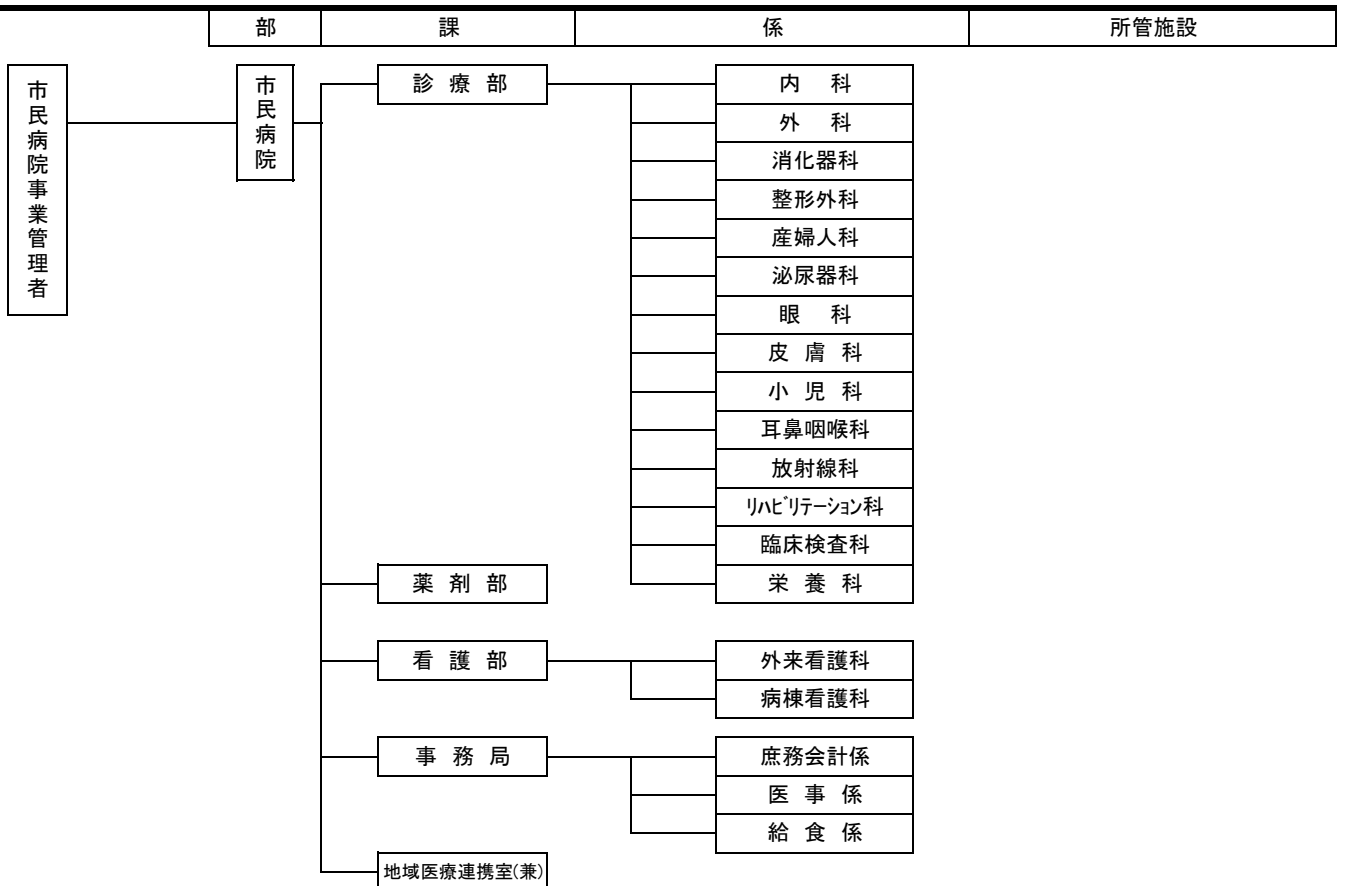
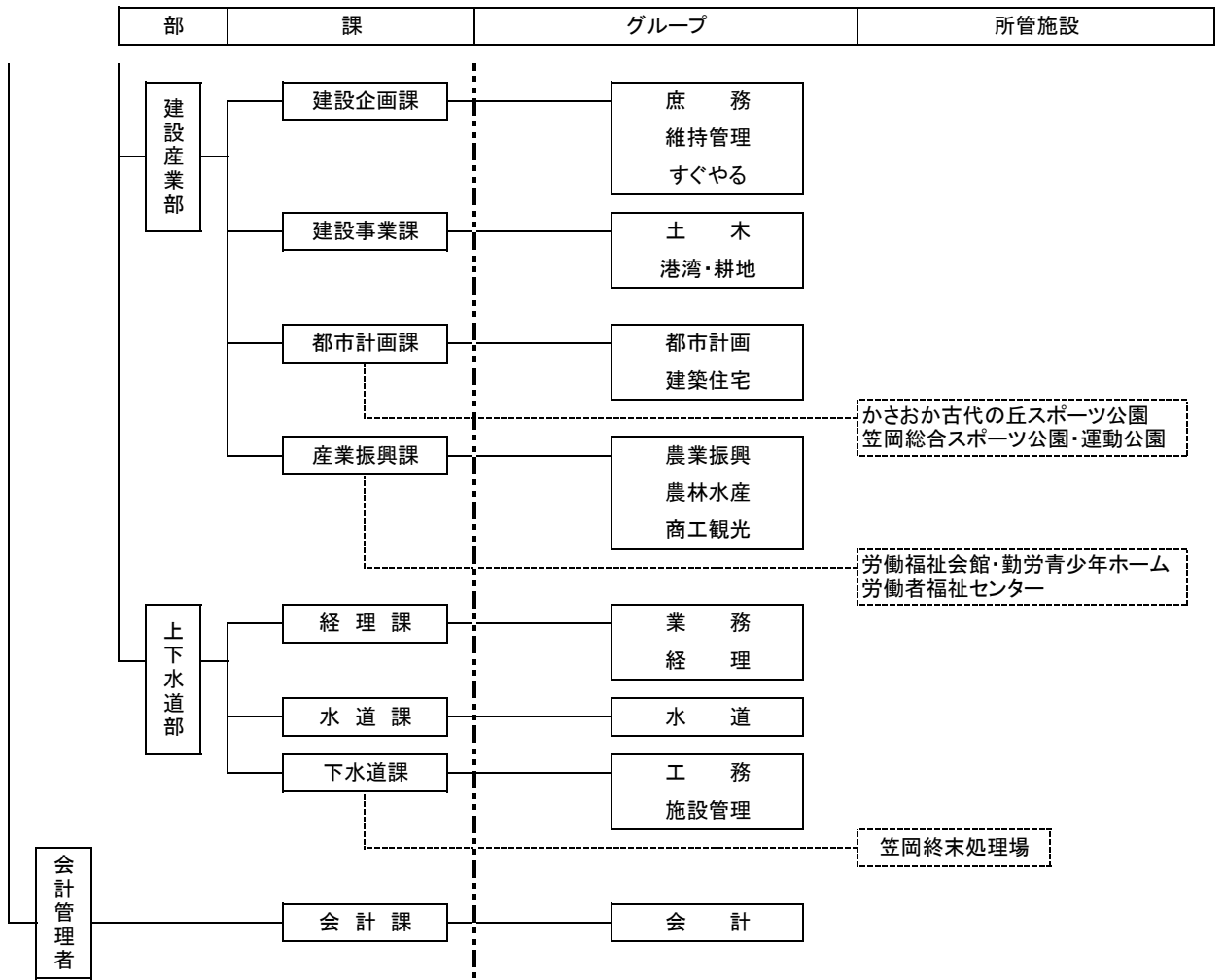
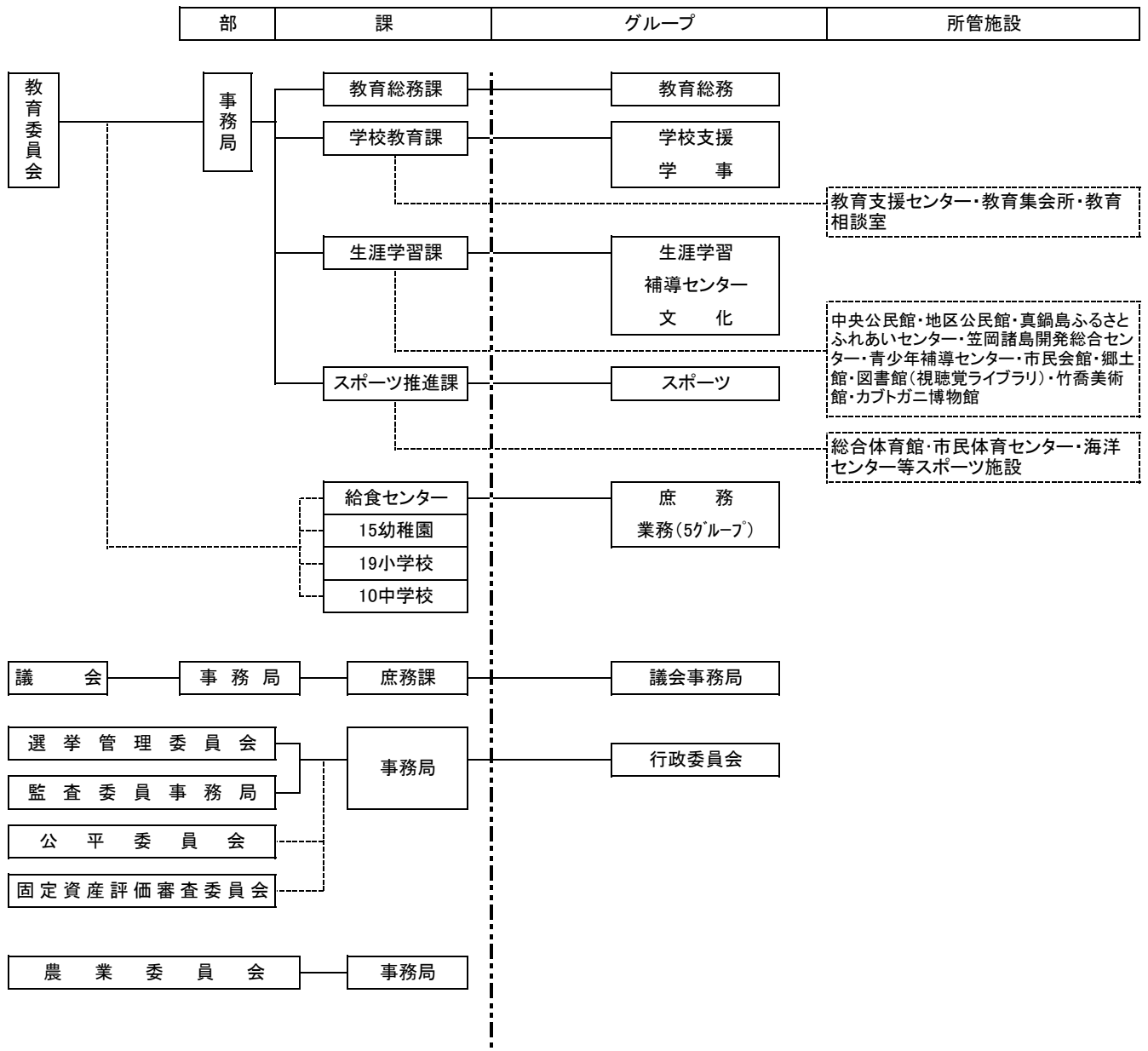

XIV 市 政

1 組織機構図





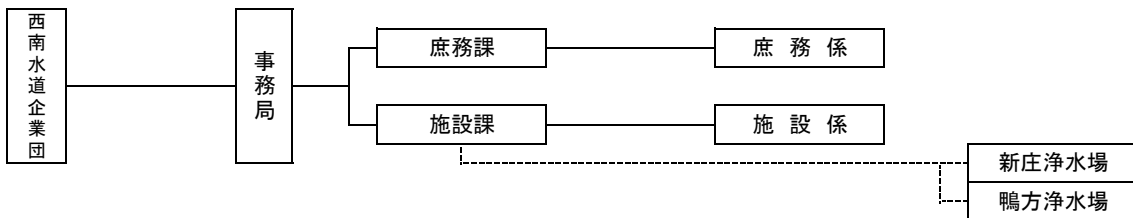

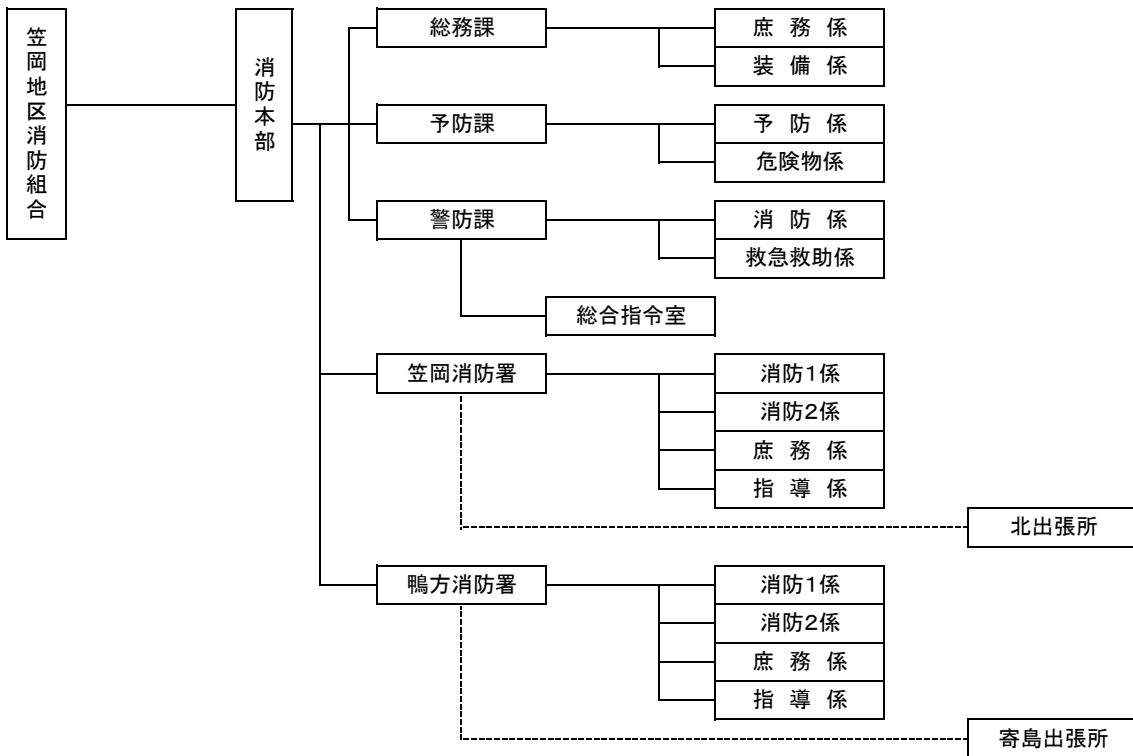
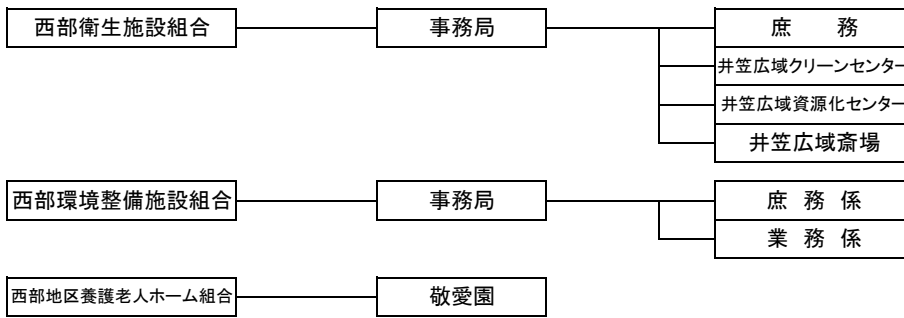


[派遣]

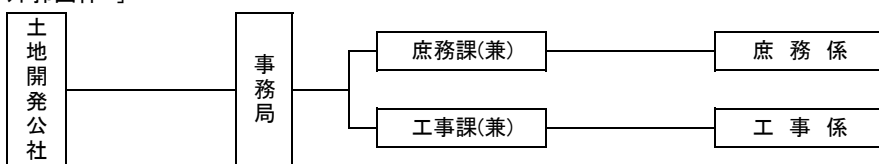
岡山県
井笠地区農業共済事務組合

部	課	係	所管施設
---	---	---	------

[一部事務組合]



[外郭団体]



2 歴代市長

代順	氏名	就任年月日	退任年月日
初代	小野 博	昭和 27. 4. 29	昭和 31. 4. 15
2	小野 博	31. 4. 25	35. 4. 23
3	小野 博	35. 4. 24	39. 4. 23
4	小野 博	39. 4. 24	43. 4. 23
5	小野 博	43. 4. 24	47. 4. 23
6	小野 博	47. 4. 24	51. 4. 23
7	渡邊 嘉久	51. 4. 24	55. 4. 23
8	渡邊 嘉久	55. 4. 24	59. 4. 23
9	渡邊 嘉久	59. 4. 24	63. 4. 23
10	渡邊 嘉久	63. 4. 24	平成 4. 4. 23
11	渡邊 嘉久	平成 4. 4. 24	8. 4. 23
12	渡邊 嘉久	8. 4. 24	12. 4. 23
13	高木 直矢	12. 4. 24	16. 4. 23
14	高木 直矢	16. 4. 24	20. 4. 23
15	高木 直矢	20. 4. 24	—

3 歴代助役(平成19年4月1日より副市長)

代順	氏名	就任年月日	退任年月日
初代	酒井 定男	昭和 27. 5. 30	昭和 31. 5. 29
2	酒井 定男	31. 5. 30	35. 5. 28
3	森山 一郎	35. 5. 30	39. 5. 29
4	森山 一郎	39. 5. 30	43. 5. 29
5	天野 初志	43. 5. 30	47. 5. 29
6	天野 初志	47. 5. 30	48. 5. 31
7	平井 重雄	48. 5. 22	50. 11. 30
8	藤井 昭和	51. 5. 30	55. 5. 29
9	藤井 昭和	55. 5. 30	59. 5. 29
10	藤井 昭和	59. 5. 30	63. 5. 29
11	安藤 好夫	63. 5. 30	平成 4. 5. 29
12	安藤 好夫	平成 4. 5. 30	4. 10. 30
13	高木 直矢	4. 11. 16	8. 11. 15
14	高木 直矢	8. 11. 16	11. 8. 21
15	大本 隆敏	12. 5. 30	16. 5. 29
16	三島 紀元	16. 5. 30	20. 5. 29
17	三島 紀元	20. 5. 30	—

4 歴代収入役

代順	氏名	就任年月日	退任年月日	代順	氏名	就任年月日	退任年月日
初代	管木奇四郎	昭和 27. 5. 30	昭和 31. 5. 29	8	田辺 務	昭和 55. 5. 30	昭和 59. 5. 29
2	管木奇四郎	31. 5. 30	35. 5. 29	9	田辺 務	59. 5. 30	63. 5. 29
3	吉岡 博	35. 5. 30	39. 5. 29	10	藤澤 良房	63. 5. 30	平成 4. 5. 29
4	吉岡 博	39. 5. 30	43. 5. 29	11	藤澤 良房	平成 4. 5. 30	8. 5. 29
5	吉岡 博	43. 5. 30	47. 5. 29	12	藤澤 良房	8. 5. 30	12. 5. 29
6	小藪 保	47. 5. 30	51. 5. 29	13	山本 宏	12. 5. 30	16. 5. 29
7	土屋 忠士	51. 5. 30	55. 5. 29	14	山部 明道	16. 5. 30	20. 5. 29

5 市職員数

平成21年4月1日現在

事務部局	職種別	計 (人)	部長 (人)	課長 参事 (人)	課長 補佐 (人)	係長 主査 (人)	主任主事 主任技師 (人)	主事 (人)	技師 (人)	主事補 (人)	技師補 (人)	その他 (人)
総数		581	15	50	64	103	70	32	197	18	1	19
市長		323	8	31	40	70	57	28	75	13	1	—
水道事業管理者		17	1	3	4	4	2	1	—	2	—	—
病院事業		140	3	2	12	20	3	1	99	—	—	—
議会		7	1	1	1	1	1	1	—	—	—	—
教育委員会		82	2	13	7	8	7	1	22	3	—	19
選挙管理委員会		2	—	—	—	2	—	—	—	—	—	—
監査委員		3	—	1	—	1	1	—	—	—	—	—
出向・派遣		7	—	—	1	2	1	3	—	—	—	—
休職		—	—	—	—	—	—	—	—	—	—	—

資料：職員課

6 歴代議長

代順	氏名	就任年月日	退任年月日
初代	坂本輝太郎	昭和 27. 5. 15	昭和 31. 4. 28
2	黒田 照太	31. 5. 16	32. 5. 16
3	黒田 照太	32. 5. 16	33. 5. 30
4	藤井伊三郎	33. 5. 30	34. 5. 20
5	藤井伊三郎	34. 5. 20	35. 4. 28
6	鶴田 養輔	35. 5. 18	36. 1. 26
7	黒田 照太	36. 1. 28	37. 5. 30
8	藤井伊三郎	37. 5. 30	38. 5. 28
9	黒田 照太	38. 5. 28	39. 4. 28
10	仁科 康夫	39. 5. 15	40. 5. 25
11	仁科 康夫	40. 5. 25	41. 5. 18
12	原田 梁作	41. 5. 18	42. 5. 29
13	原田 梁作	42. 5. 29	43. 4. 28
14	仁科 康夫	43. 5. 13	45. 5. 9
15	仁科 康夫	45. 5. 9	46. 5. 15
16	渡邊 嘉久	46. 5. 15	47. 4. 5
17	原田 梁作	47. 5. 9	49. 5. 21
18	原田 梁作	49. 5. 21	51. 4. 28
19	原田 梁作	51. 5. 12	53. 5. 23
20	吉井 照典	53. 5. 23	55. 4. 28
21	吉井 照典	55. 5. 9	57. 6. 7
22	内田 健児	57. 6. 7	59. 4. 28
23	内田 健児	59. 5. 11	61. 5. 16
24	岡田 伸志	61. 5. 16	63. 4. 28
25	明石 和巳	平成 63. 5. 12	平成 元. 6. 13
26	大山 友久	平成 元. 6. 13	2. 6. 5
27	菅本 國一	2. 6. 5	3. 5. 30
28	赤瀬 光	3. 5. 30	4. 4. 28
29	明護 教人	4. 5. 15	5. 5. 13
30	山本 憲二	5. 5. 13	6. 5. 12
31	安藤 輝通	6. 5. 12	7. 5. 12
32	栗尾 順三	7. 5. 12	8. 4. 28
33	幡司 勝治	8. 5. 13	10. 5. 12
34	馬越 昭二	10. 5. 12	12. 4. 28
35	小山 明正	12. 5. 15	14. 6. 3
36	三好 孝一	14. 6. 3	16. 4. 28
37	石田 英人	16. 5. 13	18. 5. 12
38	山本 健三	18. 5. 12	20. 4. 28
39	天野喜一郎	20. 5. 13	—

7 歴代副議長

代順	氏名	就任年月日	退任年月日
初代	樋之津覚一	昭和 27. 5. 15	昭和 31. 4. 28
2	藤井伊三郎	31. 5. 16	32. 5. 16
3	藤井伊三郎	32. 5. 16	33. 5. 30
4	大山 国男	33. 5. 30	34. 5. 20
5	大山 国男	34. 5. 20	35. 4. 28
6	安藤 公也	35. 5. 18	36. 1. 28
7	山本 勲男	36. 5. 27	37. 5. 30
8	長安 海六	37. 5. 30	38. 5. 28
9	仁科 康夫	38. 5. 28	39. 4. 28
10	原田 梁作	39. 5. 15	40. 5. 25
11	原田 梁作	40. 5. 25	41. 5. 18
12	渡邊 嘉久	41. 5. 18	42. 5. 29
13	渡邊 嘉久	42. 5. 29	43. 4. 28
14	大島 廉治	43. 5. 13	44. 5. 26
15	河田 基一	44. 5. 26	45. 5. 9
16	山本 庄八	45. 5. 9	46. 5. 15
17	吉井 照典	46. 5. 15	47. 4. 28
18	片山 正雄	47. 5. 9	49. 5. 21
19	三谷 薫松	49. 5. 21	51. 4. 28
20	金尾 政雄	51. 5. 12	53. 5. 23
21	内田 健児	53. 5. 23	55. 4. 28
22	大山 友久	55. 5. 9	56. 5. 11
23	岡田 伸志	56. 5. 15	57. 6. 7
24	山本 憲二	57. 6. 7	58. 5. 16
25	菅本 國一	58. 5. 16	59. 4. 28
26	藤井 謹爾	59. 5. 11	60. 5. 13
27	明護 教人	60. 5. 13	61. 5. 16
28	明石 和巳	61. 5. 16	62. 5. 15
29	赤瀬 光	62. 5. 15	63. 4. 28
30	斎藤 勇	平成 63. 5. 12	平成 元. 6. 13
31	安藤 輝通	平成 元. 6. 13	2. 6. 5
32	角田 新市	2. 6. 5	3. 5. 30
33	小寺 康司	3. 5. 30	4. 4. 28
34	栗尾 順三	4. 5. 15	5. 5. 13
35	馬越 昭二	5. 5. 13	6. 5. 12
36	幡司 勝治	6. 5. 12	7. 5. 12
37	守屋 忠	7. 5. 12	8. 4. 28
38	石田 英人	8. 5. 13	9. 5. 12
39	石田 英人	9. 5. 12	10. 5. 12
40	小山 明正	10. 5. 12	11. 5. 17
41	三好 孝一	11. 5. 17	12. 4. 28
42	奥野 泰久	12. 5. 15	13. 5. 14
43	山本 健三	13. 5. 14	14. 6. 3
44	天野喜一郎	14. 6. 3	15. 5. 12
45	柴田 武臣	15. 5. 12	16. 4. 28
46	山本 俊明	16. 5. 13	17. 5. 13
47	坂本 公明	17. 5. 13	18. 5. 12
48	斉藤 重雄	18. 5. 12	19. 5. 11
49	井口 和光	19. 5. 11	20. 4. 28
50	角田 訓	20. 5. 13	—

資料：議会事務局

8 公職選挙投票状況

衆議院議員選挙投票状況

(単位：人，%)

執行年月日	当日有権者数			投票者数			投票率		
	総数	男	女	総数	男	女	総数	男	女
30668	45,544	21,120	24,424	34,590	15,814	18,776	75.95	74.88	76.88
S61. 7. 6	45,283	20,995	24,288	32,982	14,974	18,008	72.84	71.32	74.14
H 2. 2. 18	45,719	21,163	24,556	35,274	15,979	19,295	77.15	75.50	78.58
H 5. 7. 18	46,768	21,659	25,109	34,061	15,464	18,597	72.83	71.40	74.07
H 8. 10. 20	48,160	22,413	25,747	30,170	13,920	16,250	62.65	62.11	63.11
H12. 6. 25	48,095	22,476	25,619	29,036	13,544	15,492	60.37	60.26	60.47
H15. 11. 9	47,432	22,186	25,246	28,992	13,507	15,485	61.12	60.88	61.34
H17. 9. 11	47,110	22,015	25,095	31,414	14,503	16,911	66.68	65.88	67.39
H21. 8. 30	45,694	21,414	24,280	32,435	15,193	17,242	70.98	70.95	71.01

参議院議員選挙投票状況

(単位：人，%)

執行年月日	当日有権者数			投票者数			投票率		
	総数	男	女	総数	男	女	総数	男	女
S55. 6. 22	45,650	21,053	24,597	35,148	16,042	19,106	76.99	76.20	77.68
S58. 6. 26	45,546	21,082	24,464	25,192	11,603	13,589	55.31	55.04	55.55
S61. 7. 6	45,283	20,995	24,288	32,975	14,973	18,002	72.82	71.32	74.12
H 1. 7. 23	45,712	21,138	24,574	31,209	14,258	16,951	68.27	67.45	68.98
H 4. 7. 26	46,324	21,432	24,892	22,700	10,591	12,109	49.00	49.42	48.65
H 7. 7. 23	47,765	22,142	25,623	23,997	11,055	12,942	50.24	49.93	50.51
H10. 7. 12	48,301	22,534	25,767	30,715	14,158	16,557	63.59	62.83	64.26
H13. 7. 29	47,910	22,353	25,557	27,735	12,809	14,926	57.89	57.30	58.40
H16. 7. 11	47,390	22,202	25,188	28,224	13,224	15,000	59.56	59.56	59.55
H19. 7. 29	46,647	21,831	24,816	29,090	13,642	15,448	62.36	62.49	62.25

岡山県知事選挙投票状況

(単位：人，%)

執行年月日	当日有権者数			投票者数			投票率		
	総数	男	女	総数	男	女	総数	男	女
S47. 10. 22	44,431	20,234	24,197	33,469	15,099	18,370	75.33	74.62	75.92
S51. 10. 24	45,270	20,784	24,486	17,196	7,851	9,345	37.99	37.77	38.16
S55. 10. 26	45,305	20,897	24,408	14,084	6,637	7,447	31.09	31.76	30.51
S59. 10. 28	45,134	20,955	24,179	17,831	8,152	9,679	39.51	38.90	40.03
S63. 10. 30	45,342	20,948	24,394	17,880	7,997	9,883	39.43	38.18	40.51
H 4. 10. 25	46,052	21,298	24,754	19,072	8,654	10,418	41.41	40.63	42.09
H 8. 10. 27	48,127	22,392	25,735	28,762	13,057	15,705	59.76	58.31	61.03
H12. 10. 22	47,676	22,241	25,435	21,868	9,802	12,066	45.87	44.07	47.44
H16. 10. 24	46,992	22,007	24,985	17,604	7,987	9,617	37.46	36.29	38.49
H20. 10. 26	21,433	24,319	45,752	9,152	10,682	19,834	42.70	43.92	43.35

岡山県議会議員選挙投票状況

(単位：人，%)

執行年月日	当日有権者数			投票者数			投票率		
	総数	男	女	総数	男	女	総数	男	女
S46. 4. 11	43,540	19,675	23,865	29,202	13,073	16,129	67.07	66.44	67.58
S50. 4. 13	44,766	20,452	24,314	36,160	16,353	19,807	80.78	79.96	81.46
S54. 4. 8	45,137	20,762	24,375	36,676	16,604	20,072	81.25	79.97	82.35
S58. 4. 10	44,937	20,774	24,163	37,745	17,209	20,536	84.00	82.84	84.99
S62. 4. 12	44,827	20,704	24,123	29,889	13,375	16,514	66.68	64.60	68.46
H 3. 4. 7			無	投票					
H 7. 4. 9	46,971	21,716	25,255	25,648	11,456	14,192	54.60	52.75	56.19
H11. 4. 11	47,681	22,212	25,469	35,887	16,240	19,647	75.26	73.11	77.14
H15. 4. 13	47,016	21,941	25,075	34,370	15,570	18,800	73.10	70.96	74.98

笠岡市長選挙投票状況

(単位：人，%)

執行年月日	当日有権者数			投票者数			投票率		
	総数	男	女	総数	男	女	総数	男	女
S47. 4. 16	44,025	19,993	24,032	40,395	18,160	22,235	91.75	90.83	92.52
S51. 4. 18	45,159	20,716	24,443	41,493	18,776	22,717	91.88	90.64	92.94
S55. 4. 20	45,097	20,779	24,318	40,684	18,456	22,228	90.21	88.82	91.41
S59. 4. 15			無	投票					
S63. 4. 17	45,135	20,840	24,295	40,062	18,136	21,926	88.76	87.02	90.25
H 4. 4. 19			無	投票					
H 8. 4. 14	47,496	22,031	25,465	38,843	17,575	21,268	81.78	79.77	83.52
H12. 4. 16	47,659	22,245	25,414	39,148	17835	21313	82.14	80.18	83.86
H16. 4. 18	46,875	21,929	24,946	34,440	15617	18823	73.47	71.22	75.45
H20. 4. 20			無	投票					

笠岡市議会議員選挙投票状況

(単位：人，%)

執行年月日	当日有権者数			投票者数			投票率		
	総数	男	女	総数	男	女	総数	男	女
S47. 4. 16	44,025	19,993	24,032	40,395	18,160	22,235	91.75	90.83	92.52
S51. 4. 18	45,159	20,716	24,443	41,494	18,777	22,717	91.88	90.64	92.94
S55. 4. 20	45,097	20,779	24,318	40,689	18,461	22,228	90.23	88.84	91.41
S59. 4. 15	45,050	20,891	24,159	37,441	16,916	20,525	83.11	80.97	84.96
S63. 4. 17	45,135	20,840	24,295	40,065	18,139	21,926	88.77	87.04	90.25
H 4. 4. 19	45,649	21,115	24,534	38,372	17,242	21,130	84.06	81.66	86.13
H 8. 4. 14	47,496	22,031	25,465	38,848	17,580	21,268	81.79	79.80	83.52
H12. 4. 16	47,659	22,245	25,414	39,148	17,835	21,313	82.14	80.18	83.86
H16. 4. 18	46,875	21,929	24,946	34,451	15,627	18,824	73.50	71.26	75.46
H20. 4. 20	21,410	24,337	45,747	14,022	16,734	30,756	65.49	68.76	67.23

9 選挙人名簿登録者数

(単位：人)

年 月 日	総 数	男	女
平成 5年 9月 2日	46,798	21,697	25,101
6年 9月 2日	47,205	21,882	25,323
7年 9月 2日	47,816	22,184	25,632
8年 9月 2日	48,195	22,434	25,761
9年 9月 2日	48,336	22,522	25,814
10年 9月 2日	48,329	22,544	25,785
11年 9月 2日	48,173	22,458	25,715
12年 9月 2日	48,135	22,487	25,648
13年 9月 2日	47,879	22,351	25,528
14年 9月 2日	47,694	22,311	25,383
15年 9月 2日	47,528	22,239	25,289
16年 9月 2日	47,366	22,217	25,149
17年 9月 2日	47,174	22,054	25,120
18年 9月 2日	46,913	21,934	24,979
19年 9月 2日	46,659	21,875	24,784
20年 9月 2日	46,181	21,623	24,558
21年 9月 2日	45,768	21,447	24,321

資料：選挙管理委員会

10 名誉市民

表彰年月	氏名	生年月日	職 業	事 歴	備 考
昭和 41年11月	小野 竹喬	明治 22.11.20	日 本 画 家	笠岡の気候風土から養われた感性をもって日本画壇に独自の画境を築いた。	昭和 54. 5.10 死 亡
51年11月	小野 博	明治 42.12.10	元 笠 岡 市 長	永年に亘り笠岡市長の要職にあり、地方自治の伸展に貢献した。	平成 9. 2. 8 死 亡
59年11月	天野 与市	明治 38. 3.29	元 岡 山 県 議 会 議 員	県議会の要職に就任し、県政発展に努力し地方自治の伸展に貢献した。	昭和 59.10. 1 死 亡
平成 5年 2月	伊藤 大孝	大正 3. 9.25	元 岡 山 県 議 会 議 員	県議会の要職に就任し、県政発展に努力し地方自治の伸展に貢献した。	平成 5. 1. 1 死 亡
平成 17年12月	渡邊 嘉久	大正 13.12.27	元 笠 岡 市 長	永年に亘り笠岡市長の要職にあり、地方自治の伸展に貢献した。	平成 17.10. 9 死 亡