


市章



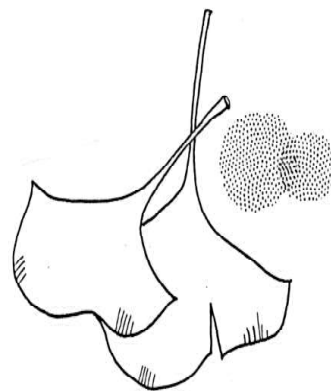
片仮名の「カサ」と、漢字の「笠」を図形的に簡便化し組あわせたもので、弧と弧の交差は和を表し、両弧のひろがりは無限の発展伸長を暗示し、横一直線は力強い団結を象徴している。



市のさかな：しゃこ
平成14年4月1日制定



市花：きく
昭和57年4月1日制定



市木：いちよう
昭和47年4月1日制定

笠岡市民憲章

笠岡市は、ゆたかな伝統と美しい自然に恵まれた希望のまちです。

わたくしたちは、笠岡市民であることに誇りと責任を持ち、この憲章を心のささえとして日常生活にいかし、明るく、住みよいまちづくりを進めます。

- 1 自然を守り、緑と花とを育てましょう
- 1 親切をつくり、礼儀を正しくしましょう
- 1 こどもと老人のしあわせをはかりましょう
- 1 元気ではたらくよろこびに生きましょう
- 1 教養を深め、文化の向上につとめましょう

昭和47年4月1日 制定
平成14年4月1日 一部改定

はじめに

平成21年版「統計かさおか」を刊行いたします。

この統計書は、本市の人口、産業、経済、文化、教育などの各分野にわたる、基本的な資料を総合的に収録し、市勢の現状ならびに発展推移を明らかにしたものです。

現在、わが国の社会経済情勢は国際化、情報化、高齢化が進み、一方では住民のニーズも多種多様化してきており、これらを正確にとらえ、客観的、総合的に判断し、将来を展望するために毎年本書を作成しております。

内容については、なお、不備な点も多いと思いますが、この本書を、行政施策はもちろんのこと、各方面で笠岡市の発展の基礎資料として御活用いただければ幸いです。

今後とも各位のご批判をいただき、よりよい統計書となるよう努めたいと存じます。最後になりましたが、本書を編さんするにあたり、各方面の貴重な資料の提供、その他格別の御協力をいただきました関係機関に対しまして、心から感謝を申し上げます。

平成 22 年 3 月

笠岡市長 高木直矢

利用される方に

1. 本書は、笠岡市について主として平成20年度までの事実を各般にわたって基本的統計資料として収録しました。
2. 資料は、指定統計調査・官公庁・庁内各部局及び民間団体などから提供いただいたものです。ただし、指定統計調査については笠岡市独自で集計したものであり、後日、国の統計主管省庁より公表される数字とは異なる場合があります。

3. 統計表の期限区分は次のとおりです。

年 …… 1月1日～12月31日までの1年間

年度 …… 4月1日～翌年3月31日までの1年間

ただし、現在日を示す場合は表右上に明記しました。

4. 統計表の見方は次のとおりです。

(1) 表体・符号

[0] …… 記載単位に満たない

[-] …… 該当数字なし

[...] …… 不詳

[△] …… 減少またはマイナス






[X] …… 公表をさしひかえた

(2) 数字のまとめ方

数字の単位未満は原則として四捨五入してあるため、総数と内容の計は一致しないことがあります。

● 絵で見る市民の暮らし ●

平成20年度または平成21年4月1日現在



目 次

I 自然と歴史	頁
1 位置と面積 -----	1
2 市域の変遷 -----	1
3 旧町村別面積 -----	2
4 地目別土地面積 -----	3
5 人口集中地区人口，面積及び人口密度 -----	3
6 気象概要 -----	4
7 自然災害 -----	5
8 周辺都市の距離と所要時間 -----	7
9 笠岡の歴史 -----	8
II 人口・世帯・労働力	
1 住民登録人口と世帯 -----	11
2 国勢調査人口及び世帯数 -----	12
3 人口動態 -----	12
4 外国人登録人口 -----	13
5 人口ピラミッド -----	14
6 国勢調査の地区別人口及び世帯数 -----	15
7 住民基本台帳による地区別人口及び世帯数 -----	19
8 年齢（5歳階級）別人口 -----	23
9 労働力状態（8区分），男女別15歳以上人口 -----	24
10 世帯の種類・世帯人員別世帯数及び世帯人員 -----	24
11 産業（大分類），男女別15歳以上就業者数 -----	26
12 職業（大分類）別就業者数 -----	26
13 産業（大分類），従業上の地位（5区分）別就業者数（年齢15歳以上） ---	28
14 産業分類別就業者数の割合 -----	30
III 農林水産業	
1 経営耕地面積及び専・兼農家数 -----	31
2 経営規模別農家数 -----	31
3 農家人口 -----	32
4 農地の転用 -----	33
5 畜産 -----	33
6 主要農作物の作付面積及び収穫量 -----	34
7 林野面積 -----	36
8 漁業種類別経営体数 -----	37
9 漁業種類別漁獲量 -----	37
IV 事業所	
1 産業（大分類）別事業所数及び従業者数 -----	38
2 従業者規模別事業所数及び従業者数 -----	38

3	産業（大分類）別規模（5区分）別事業所数及び従業者数	40
4	産業（中分類）別事業所数及び従業者数	42
V 工業		
1	産業（中分類）別事業所数・従業者数及び製造品出荷額等 （従業者4人以上の事業所）	46
VI 建設		
1	道路延長（実延長）	48
2	橋梁の現状	49
3	都市計画区域等人口・面積	50
4	構造別着工建築物	50
5	市営住宅の現況	51
6	着工建築物の現況	51
VII 運輸・通信		
1	自動車種別登録台数	52
2	軽自動車・原動機付自転車の登録台数	52
3	加入電話数	53
4	笠岡駅旅客輸送実績	53
5	三洋汽船利用状況	53
6	郵便施設	54
7	郵便物取扱状況	54
VIII 商業及び観光		
1	笠岡の観光客数	55
2	産業分類（小分類）別商店数，従業者数及び年間商品販売額	56
IX 水道		
1	上水道配給水状況	60
X 保健・衛生		
1	ごみ収集状況	61
2	し尿処理状況	61
3	廃棄物処理状況（不燃物を除く）	61
4	不燃物・粗大ごみ処理状況	62
5	分別収集資源ごみ処理状況	62
6	火葬執行状況	62
7	種別公害苦情受理件数	63
8	発生源別公害苦情受理件数	63
9	二酸化硫黄濃度状況	63
10	医療施設・環境衛生施設数及び医療従事者数	64
11	感染症・食中毒患者数	64
12	主要死因別死亡者数	64

XI 民生・労働

1	国民健康保険運営状況	66
2	国民健康保険給付状況	66
3	国民健康保険受診件数	66
4	拠出年金・基礎年金受給者の状況	67
5	拠出制国民年金状況	67
6	介護保険の状況	68
7	介護保険関係施設	71
8	身体障害者手帳交付状況	73
9	生活保護状況	73
10	社会福祉関係施設	73
11	保育施設	75
12	福祉施設	77

XII 教育・文化

1	園数・教職員数・園児数・学級数及び施設の状況（幼稚園）	79
2	学校数・教職員数・児童数・学級数及び施設の状況（小学校）	79
3	学校数・教職員数・生徒数・学級数及び施設の状況（中学校）	79
4	学校数・教職員数・生徒数・学級数及び施設の状況（高等学校）	81
5	学年別児童数（小学校）	81
6	学年別生徒数（中学校）	83
7	小・中学校児童生徒体位平均値	83
8	文化施設	85
9	社会教育施設	85
	（1）公民館	85
	（2）体育施設	86
	（3）その他の施設	86
10	図書館利用状況	87
11	竹喬美術館入館者数	87
12	カブトガニ博物館入館者数	88
13	郷土館入館者数	88
14	市民会館利用状況	88
15	図書館分類別図書冊数	89
16	体育施設の利用状況	89
17	文化財	90

XIII 司法・防災

1	車種別交通事故発生状況	92
2	態様別交通事故発生状況	92
3	地区別交通事故発生状況	92
4	刑法犯認知検挙状況	93
5	市民交通傷害保険金支払状況	93
6	消防水利の状況	94
	（1）笠岡地区管内	94
	（2）笠岡市管内	94
7	種類別火災発生件数と損害見積額	94

(1) 笠岡地区管内	-----	94
(2) 笠岡市管内	-----	94
8 救急業務	-----	95
(1) 笠岡地区管内	-----	95
(2) 笠岡市管内	-----	95

XIV 市 政

1 組織機構図	-----	96
2 歴代市長	-----	100
3 歴代助役	-----	100
4 歴代収入役	-----	100
5 市職員数	-----	100
6 歴代議長	-----	101
7 歴代副議長	-----	101
8 公職選挙投票状況	-----	102
9 選挙人名簿登録者数	-----	104
10 名誉市民	-----	104

XV 財 政

1 一般会計	-----	105
(1) 歳入	-----	105
(2) 歳出	-----	106
2 特別会計	-----	107
(1) 歳入	-----	107
(2) 歳出	-----	107
3 普通会計の決算額	-----	108
(1) 歳入	-----	108
(2) 歳出	-----	108
4 市税の内訳	-----	110
5 財政力	-----	110
6 歳出の目的別内訳	-----	111
7 市費負担の状況	-----	111
8 市税負担状況（現年課税分）	-----	112
9 土地の固定資産評価額（平均額）	-----	114

XVI そ の 他

1 岡山県及び県下10市の主要指標	-----	115
2 広域市町村圏	-----	115