

笠岡場所レポートアプリ

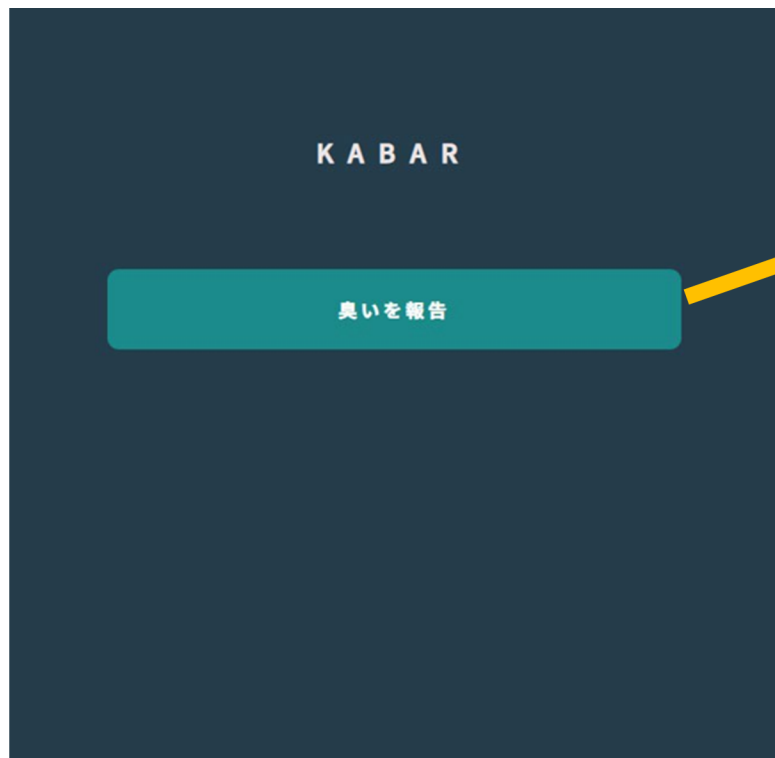
KABAR

ユーザー向けマニュアル

①臭いを感じたときの報告の始め方

<https://kabar.jp>

にアクセスすると以下のページにはいります。

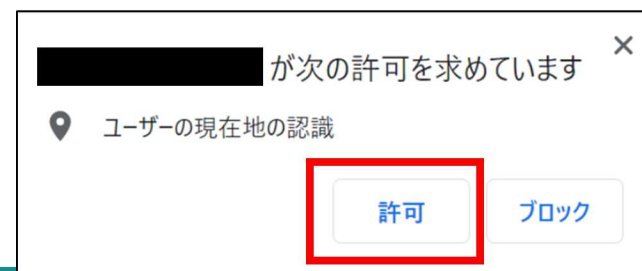


「臭いを報告」をクリックで臭気報告画面に移動します。

②アンケートに回答

アンケートが表示されるので、臭いについて記入してください。

使用するデバイスによっては、右のようなポップアップが表示されることがあります。
表示されたら「許可」をクリックしてください



アンケート部分

「次へ」で次の質問に移ります

③場所・時間を報告

アンケートの最後に、場所と臭いの報告画面になります。
デフォルトで、現在地・現在の時間が入力されています。

報告時間

クリックで過去の時間を指定可能

場所報告

ピン部分の住所を報告。
初期位置は現在地。
マップ位置操作が可能

ピンの位置を現在地に戻す


ピンをマップ中央にさす

回答送信
ボタンクリックで
報告完了です。

④報告・閲覧画面に移動

フッターバーのアイコンをクリックして、報告画面と閲覧画面へ移動します。

PCサイズ（ヘッダー）



スマホサイズ（フッター）



報告画面へ移動

閲覧画面へ移動

ログイン・設定
画面へ移動

⑤報告された臭気を閲覧

閲覧画面では、報告されている臭気をみることができます。

期間設定

報告を表示する期間を設定

報告表示マップ

指定期間中に報告のあった場所をピンで表示
ピンをクリックすると詳細を確認（下画面）


2022年03月28日(月) 17:59

どんな臭いですか？
アンモニアが強い刺激臭

臭いの強さを教えてください
強い



アプリ追加 Android (chrome) の場合



①kabar.jpのページで右上三点リーダー（赤丸）を押す。

②ホーム画面に追加を押す。

③ポップアップの追加を押す。

④ホームにアプリが追加されます。

アプリ追加 iPhone (safari) の場合



①kabar.jpのページでシェアボタン(赤丸)をおす

②ホーム画面に追加を押す。

③追加を押す。

④ホームにアプリが追加されます。