


オンライン面会 当日の流れ

通話の開始

※ Heart Lineアプリをインストールしていただく必要があります。

- ① スマートフォンまたはタブレットのHeart Lineアプリを起動します。
- ② 事前に病院からお知らせするログインIDとパスワードを入力し、ログインします。

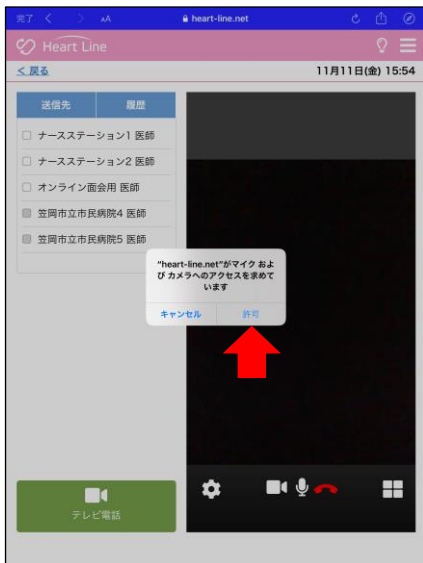


- ③ ホーム画面（下図）の状態
で予約時間まで待機します。
- ④ 着信がありましたら、
「」を押します。



オンライン面会 当日の流れ

- ⑤ 「許可」を押すと、通話が開始します。




通話の終了

- ① 通話を終了する場合、画面右下の「」を押します。




- ② 画面左上の「完了」を押します。



オンライン面会 当日の流れ

- ③ 「テレビ電話を終了する」を押します。



アプリのログアウト

※テレビ電話終了後、必ずHeart Lineアプリをログアウトしてください。

- ① 画面右上の「**≡**」を押し、メニューを表示します。
- ② 「ログアウト」を押します。

