

あたら びょうき ひろ
 新しいコロナウイルスの病気を広げないための
 いえ す かた
家のごみの捨て方


— 家のごみを出すときに気をつける5つのこと —

その1 **ごみ袋は
 しっかり
 しばりましょう!**



その2 **ごみ袋の
 空気を抜き
 ましょう!**

あつ くるま なか
 ごみを集める車の中で
 ふくろ
 袋がやぶれることが
 あります。



その3 **生ごみは
 水を抜き
 しましょう!**




その4 **家のごみを
 減らし
 ましょう!**

たとえば、食べ物のごみ(ロス)を
 少なくしましょう。
「食ロスポータルサイト」
しやく
にほんご
 (日本語) ▶▶▶



その5 **住んでいる町の
 ルールのとおり
 にごみを分けて捨てましょう!**




いつもと違うルールに
 なっていることがあります。
 また、ごみを道などに
 捨ててはいけません。



キャンプと
 ラベルは
 とりましょう!


あた びょうき ひと びょうき ひと す かた
新しいコロナウイルスの病気の人や病気かもしれない人のマスクやティッシュの捨て方

**①ごみ箱にごみ袋を
 かぶせて、いっぱい
 にならないように
 しましょう!**



**②ごみ袋の空気を抜いて、
 しっかりしばって
 捨てましょう!**

ふくろ そとがわ
 ごみが袋の外側に
 ついたときや、
 ふくろ
 袋がやぶれたときは、
 ふくろ にじゅう
 ごみ袋を二重にしましょう。



**③ごみを捨てたあとは、
 せっけんで
 手を洗いましょう!**



みなさまの家族やごみをあつかう仕事をする人を守るために、協力をおねがいします。

