
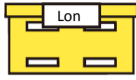

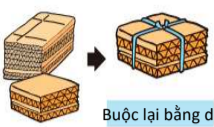
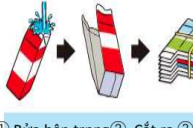

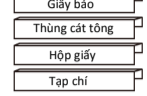






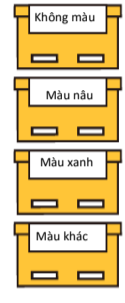









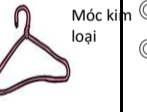
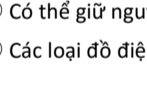
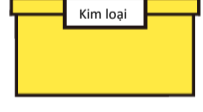

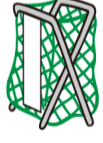
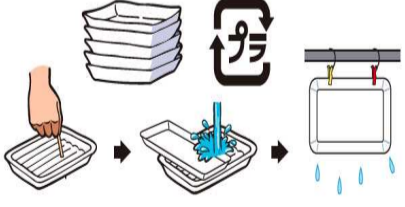







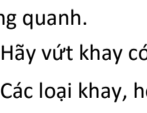

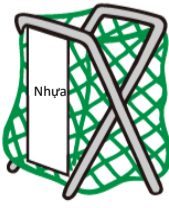


# (BẢN LƯU) CÁCH PHÂN LOẠI RÁC ĐÚNG CÁCH Ở KASAOKA (TỪ THÁNG 7 NĂM 2020)

※ HÃY ĐỔ TRƯỚC 8 GIỜ SÁNG

Ngày thu	Phân loại	Cách phân loại	Điểm chú ý	Cách vứt
THỨ TUẦN 1 • 3 TRONG THÁNG	Lon, hộp đồng thép	 ※ Hộp lon đồng, thép hãy bỏ vào cùng 1 thùng.	<ul style="list-style-type: none"> <li>◎ Hãy đổ phần ruột bên trong và rửa sạch.</li> <li>◎ Hãy vứt lon có đựng đồ ăn, thức uống bên trong.</li> <li>◎ Có thể làm bẹp lon rồi vứt.</li> <li>◎ Nếu là lon bẩn, hãy vứt ở rác không cháy được.</li> </ul>	<p><b>Thùng đựng loại lớn</b></p> 
	Các loại giấy báo cũ	<p>Giấy báo</p>  <p>Thùng các tông</p>  <p>Giấy báo + quảng cáo</p>  <p>Buộc lại bằng dây</p>  <p>① Rửa bên trong ② Cắt ra ③ Buộc lại bằng dây hoặc bỏ túi rác.</p>	<ul style="list-style-type: none"> <li>◎ Nếu khó tổng hợp các loại báo chí rời rác hãy bỏ vào túi giấy hoặc bì thư rồi vứt.</li> <li>◎ Không buộc lại bằng băng dính.</li> <li>◎ Không bỏ vào túi ni lông.</li> <li>◎ Đối với hộp giấy, rửa sạch bên trong, cắt ra sau đó vứt với [Hộp giấy] (Không vứt hộp giấy có phía trong là màu bạc)</li> <li>※ [Giấy không thể vứt theo loại đã phân chia]</li> <li>Bao thư, ảnh, giấy cảm nhiệt, giấy màn cửa, giấy dầu, cốc giấy, vụn giấy đã bỏ vào máy cắt giấy.</li> <li>----&gt; Hãy vứt với [Rác cháy được]</li> </ul>	 <ul style="list-style-type: none"> <li>◎ Xếp chồng từng loại trước các ngăn.</li> <li>◎ Không bỏ vào thùng đựng màu vàng</li> <li>◎ Để không bị ướt khi trời mưa hay bọc lại bằng túi ni lông hoặc đặt ở chỗ có mái nhà.</li> </ul>
THỨ TUẦN 2 • 4 TRONG THÁNG	Chai lọ	<p>Không màu</p>  <p>Màu nâu</p>  <p>Màu xanh</p>  <p>◎ Chai không màu</p> <p>◎ Chai bị ám sương mù</p> <p>◎ Chai đồ uống màu nâu</p> <p>◎ Chai có màu xanh đậm của rượu hoặc rượu để nấu ăn</p> <p>Chai lọ mỹ phẩm</p>  <p>Chai trả lại</p>  <p>Khác</p> 	<ul style="list-style-type: none"> <li>◎ Phải rửa sạch phía bên trong hộp giấy</li> <li>◎ Tháo nắp ra, nếu nắp là kim loại sẽ vứt ở [Kim loại], nếu nắp là nhựa thì vứt ở [Nhựa (khác)]</li> <li>◎ Hãy vứt chai lọ của đồ ăn, đồ uống, hoặc mỹ phẩm.</li> <li>◎ Ly chén bát thủy tinh, đồ gốm, đồ đất sét là rác không cháy được.</li> <li>◎ Các chai lọ bị vỡ ra mảnh nhỏ hoặc có chứa thuốc sinh học là rác không cháy được.</li> <li>◎ Chai lọ, chai bia có thể trả lại hãy vứt ở [Khác]</li> <li>◎ Các chai lọ mỹ phẩm hãy xác nhận bằng màu sắc ở cổ chai và phân chia chúng theo từng loại.</li> <li>◎ Các chai lọ mỹ phẩm khó có thể xác nhận được hãy bỏ vào loại [Khác]</li> </ul>	<p><b>Thùng đựng loại nhỏ</b></p> 
	Quần áo vải	 <p>Khăn, chăn, ga giường</p> <p>Hãy buộc lại bằng dây. Nếu khó buộc hãy bỏ vào túi rác.</p>	<ul style="list-style-type: none"> <li>◎ Nếu là quần áo, vải nào cũng được.</li> <li>◎ Nếu có nút hoặc khoá kéo, cứ để nguyên như thế.</li> <li>◎ Chăn, khăn, ga trải giường thuộc vào loại này.</li> <li>◎ Hãy giặt các loại sau.</li> <li>[※ Những loại vải không phân loại được]</li> <li>◎ Các loại chăn bông</li> <li>◎ Rèm</li> <li>◎ Thảm</li> <li>◎ Chiếu</li> <li>----&gt; Là rác cháy được</li> <li>※ Nếu quá to không vừa túi rác, hãy xử lý thích hợp ở loại rác quá khổ.</li> </ul> 	<p><b>Thùng đựng loại lớn</b></p>  <ul style="list-style-type: none"> <li>◎ Hãy thay lưới nếu rác đã đầy.</li> </ul>
	Bình xịt, bình ga	 <p>Chắc chắn phải đậy nút</p>	<ul style="list-style-type: none"> <li>◎ Vì có khả năng sẽ phát nổ nên sau khi sử dụng xong, tại không gian thoáng đãng đục lỗ, lấy hết ga phía bên trong, sau đó sẽ đem tới thùng đựng.</li> <li>◎ Lon bẩn không thể rửa sạch sẽ vứt như là rác không cháy được.</li> </ul>	<p><b>Thùng đựng loại lớn</b></p> 
	Kim loại	<p>Đinh, ốc vít, vụn phòng phẩm</p>  <p>Ấm đun nước</p>  <p>Nắp chai,</p>  <p>Dù</p>  <p>Các loại thìa đĩa</p>  <p>Móc kim loại</p> 	<ul style="list-style-type: none"> <li>◎ Sẽ thu với số lượng khi đầy thùng đựng (lớn)</li> <li>◎ Đồ bị rỉ sét, bẩn sẽ vứt ở loại rác không cháy được.</li> <li>◎ Với ô dù hãy tháo phần ni lông ra. (Hãy vứt phần ni lông ở rác cháy được.)</li> <li>◎ Có thể giữ nguyên phần không phải kim loại của tay cầm của nồi chảo.</li> <li>◎ Các loại đồ điện nhỏ hãy ở loại tái chế đồ điện loại nhỏ.</li> </ul>	<p><b>Thùng đựng loại lớn</b></p> 
	Chai nhựa	 <p>PET</p> <p>① Rửa sạch ② Đổ nước ③ Rửa sạch</p>	<ul style="list-style-type: none"> <li>◎ Hãy vứt sau khi đã rửa phần bên trong.</li> <li>◎ Hãy xé nhãn dán có đường khâu đứt đoạn và vứt với loại [đồ nhựa khác]</li> <li>◎ Các loại chai nhựa đồ gia vị, rượu, thức ăn, đồ uống được phân loại tại mục này.</li> </ul>	<p><b>Lưới</b></p>  <ul style="list-style-type: none"> <li>◎ Hãy thay lưới nếu rác đã đầy.</li> </ul>
	Khay trắng	 <p>① Rửa sạch ② Đổ nước ③ Rửa sạch</p>	<ul style="list-style-type: none"> <li>◎ Hãy vứt sau khi đã rửa phần bên trong.</li> <li>◎ Hãy vứt khay có 2 mặt là màu trắng.</li> <li>◎ Hãy vứt khay có màu ở loại [Nhựa khác].</li> <li>◎ Hãy vứt loại khay dùng cho mì ăn liền, nấm shimeji, natto ở loại [Nhựa khác]</li> </ul>	<p><b>Lưới</b></p>  <ul style="list-style-type: none"> <li>◎ Hãy thay lưới nếu rác đã đầy.</li> </ul>
THỨ TUẦN 1 • 2 • 3 • 4 TRONG THÁNG	Hộp, bao bì đựng Nhựa (khác)	<p>Hộp đựng bằng nhựa</p>  <p>Cốc, ly</p>  <p>Khay có màu</p>  <p>Giấy bọc thức ăn</p>  <p>Loại chai</p>  <p>Nhãn dán của chai nhựa (Nắp chai nhựa...)</p>  <p>Hộp xốp</p> 	<ul style="list-style-type: none"> <li>◎ Hãy vứt sau khi đã lấy phần bên trong và rửa sạch.</li> <li>◎ Nếu không rửa sạch, quạ và mèo sẽ bới tung lên, gây phiền toái đến mọi người xung quanh.</li> <li>◎ Hãy vứt khay có màu ở loại [Loại nhựa khác]</li> <li>◎ Các loại khay, hộp bao bì đóng gói ngoài chai nhựa, khay trắng thì sẽ thuộc vào phân loại mục này. (Các loại hộp bao bì đóng gói các sản phẩm)</li> <li>※ [Loại nhựa không thể vứt theo phân loại]</li> <li>◎ Đai, băng cát-sét, băng đĩa, đồ chơi, móc treo áo quần, thuộc loại nhựa</li> <li>----&gt; Hãy vứt ở loại rác cháy được.</li> </ul> 	<p><b>Lưới</b></p>  <ul style="list-style-type: none"> <li>◎ Hãy thay lưới nếu rác đã đầy.</li> <li>◎ Chú ý để không để gió cuốn đi.</li> </ul>

※ Việc tự ý mang các đồ và rác ở trạm rác về là phạm pháp.