

一 般 会 計

(歳 入)

(単位：千円)

款 別		本年度予算額	前年度予算額	増 減	伸 率
自 主 財 源	市 税	7,073,110	7,624,000	△ 550,890	△ 7.2 %
	分担金及び負担金	671,941	696,458	△ 24,517	△ 3.5
	使用料及び手数料	399,145	404,756	△ 5,611	△ 1.4
	財 産 収 入	38,455	43,295	△ 4,840	△ 11.2
	寄 附 金	120	1,703	△ 1,583	△ 93.0
	繰 入 金	120,040	396,092	△ 276,052	△ 69.7
	繰 越 金	10	50,000	△ 49,990	△ 100.0
	諸 収 入	699,750	713,873	△ 14,123	△ 2.0
	小 計	42.1% 9,002,571	46.3% 9,930,177	△ 927,606	△ 9.3
依 存 財 源	地 方 譲 与 税	213,300	253,330	△ 40,030	△ 15.8
	利子割交付金	21,700	35,000	△ 13,300	△ 38.0
	配当割交付金	6,000	14,100	△ 8,100	△ 57.4
	株式等譲渡所得割交付金	2,500	11,900	△ 9,400	△ 79.0
	地方消費税交付金	450,000	450,000	0	0.0
	ゴルフ場利用税交付金	38,000	33,000	5,000	15.2
	自動車取得税交付金	38,000	74,000	△ 36,000	△ 48.6
	地方特例交付金	94,890	80,600	14,290	17.7
	地 方 交 付 税	6,276,000	5,830,000	446,000	7.7
	交通安全対策特別交付金	12,000	12,000	0	0.0
	国 庫 支 出 金	2,299,893	1,483,373	816,520	55.0
	県 支 出 金	1,264,136	1,117,550	146,586	13.1
	市 債	1,685,800	2,101,700	△ 415,900	△ 19.8
小 計	57.9% 12,402,219	53.7% 11,496,553	905,666	7.9	
合 計		21,404,790	21,426,730	△ 21,940	△ 0.1

一 般 会 計

(歳 出)

(単位：千円)

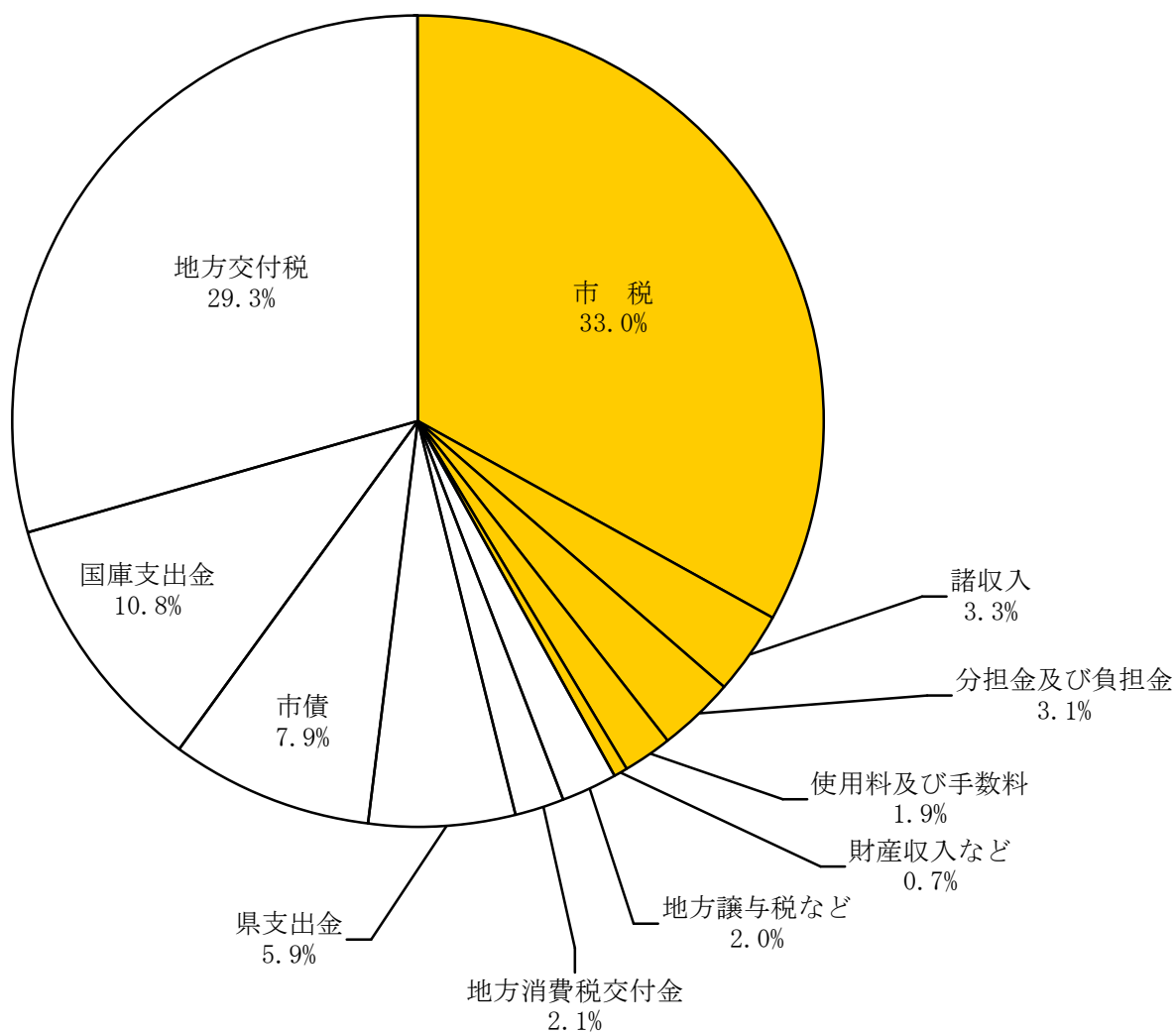
款 別	本年度予算額	前年度予算額	増 減	伸 率
1. 議 会 費	267,360	267,720	△ 360	△ 0.1 %
2. 総 務 費	1,966,730	1,943,230	23,500	1.2
3. 民 生 費	6,583,850	5,927,770	656,080	11.1
4. 衛 生 費	2,778,800	2,903,160	△ 124,360	△ 4.3
5. 労 働 費	68,500	66,510	1,990	3.0
6. 農 林 水 産 業 費	1,722,180	1,522,760	199,420	13.1
7. 商 工 費	187,250	122,360	64,890	53.0
8. 土 木 費	2,654,460	2,939,560	△ 285,100	△ 9.7
9. 消 防 費	742,520	739,070	3,450	0.5
10. 教 育 費	1,772,560	1,580,160	192,400	12.2
11. 災 害 復 旧 費	17,000	11,000	6,000	54.5
12. 公 債 費	2,572,440	3,314,070	△ 741,630	△ 22.4
13. 諸 支 出 金	51,140	59,360	△ 8,220	△ 13.8
14. 予 備 費	20,000	30,000	△ 10,000	△ 33.3
合 計	21,404,790	21,426,730	△ 21,940	△ 0.1

一般会計予算性質別分類による比較表

(単位：千円)

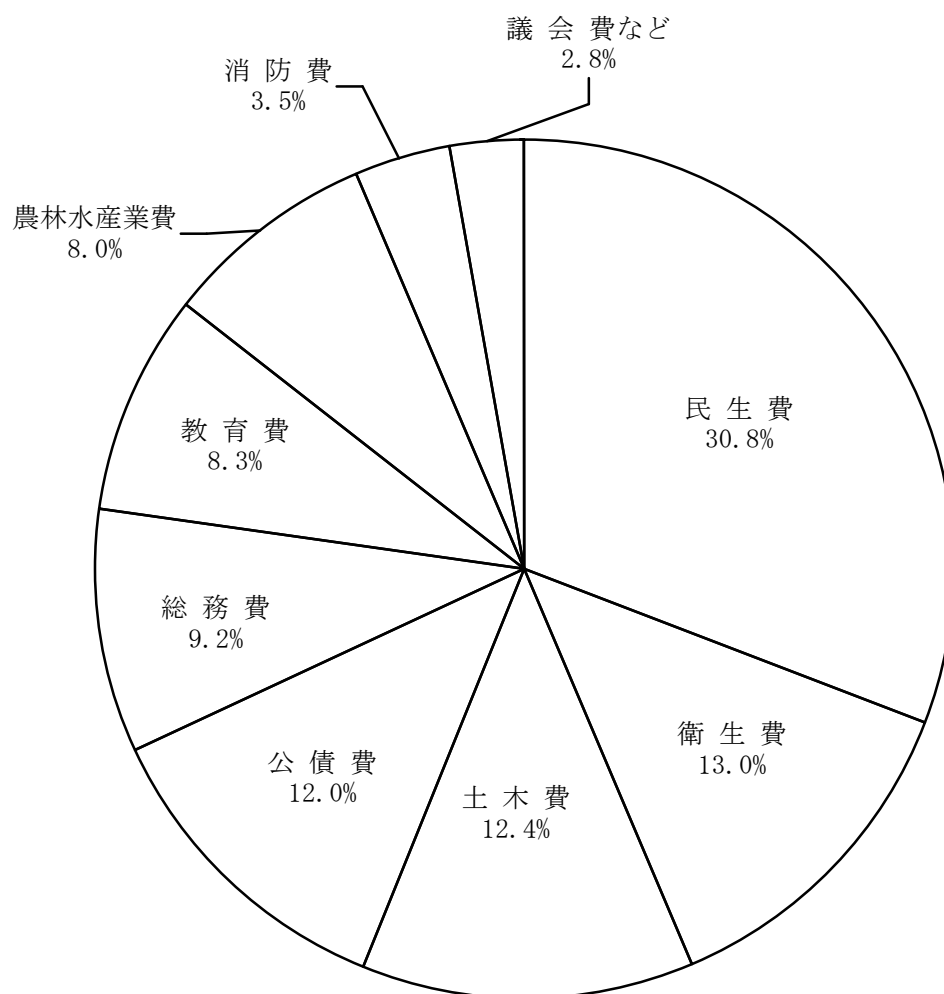
区 分		本 年 度		前 年 度		伸 率		
		金 額	構 成 比	金 額	構 成 比			
義務的経費	人 件 費	3,485,208	16.3%	3,654,489	17.1%	△	4.6%	
	扶 助 費	3,380,610	15.8	2,796,372	13.0		20.9	
	公 債 費	2,572,440	12.0	3,314,070	15.5	△	22.4	
	計	9,438,258	44.1	9,764,931	45.6	△	3.3	
消費的経費	物 件 費	2,581,814	12.1	2,437,679	11.4		5.9	
	維 持 補 修 費	251,697	1.2	220,711	1.0		14.0	
	補 助 費 等	3,222,048	15.0	3,387,133	15.8	△	4.9	
	計	6,055,559	28.3	6,045,523	28.2		0.2	
投資的経費	普通建設事業	補 助 事 業	714,889	3.3	494,892	2.3		44.5
		単 独 事 業	959,175	4.5	919,315	4.3		4.3
		県営事業負担金	132,610	0.6	179,620	0.8	△	26.2
		計	1,806,674	8.4	1,593,827	7.4		13.4
	災 害 復 旧 事 業	17,000	0.1	11,000	0.1		54.5	
	合 計	1,823,674	8.5	1,604,827	7.5		13.6	
その他	積 立 金	73,290	0.3	10,810	0.1		578.0	
	投資及び出資金	171,530	0.8	191,710	0.9	△	10.5	
	貸 付 金	435,400	2.0	440,100	2.0	△	1.1	
	繰 出 金	3,387,079	15.9	3,338,829	15.6		1.4	
	予 備 費	20,000	0.1	30,000	0.1	△	33.3	
	計	4,087,299	19.1	4,011,449	18.7		1.9	
総 合 計		21,404,790	100.0	21,426,730	100.0	△	0.1	

一般会計予算構成比 歳入（単位：千円）



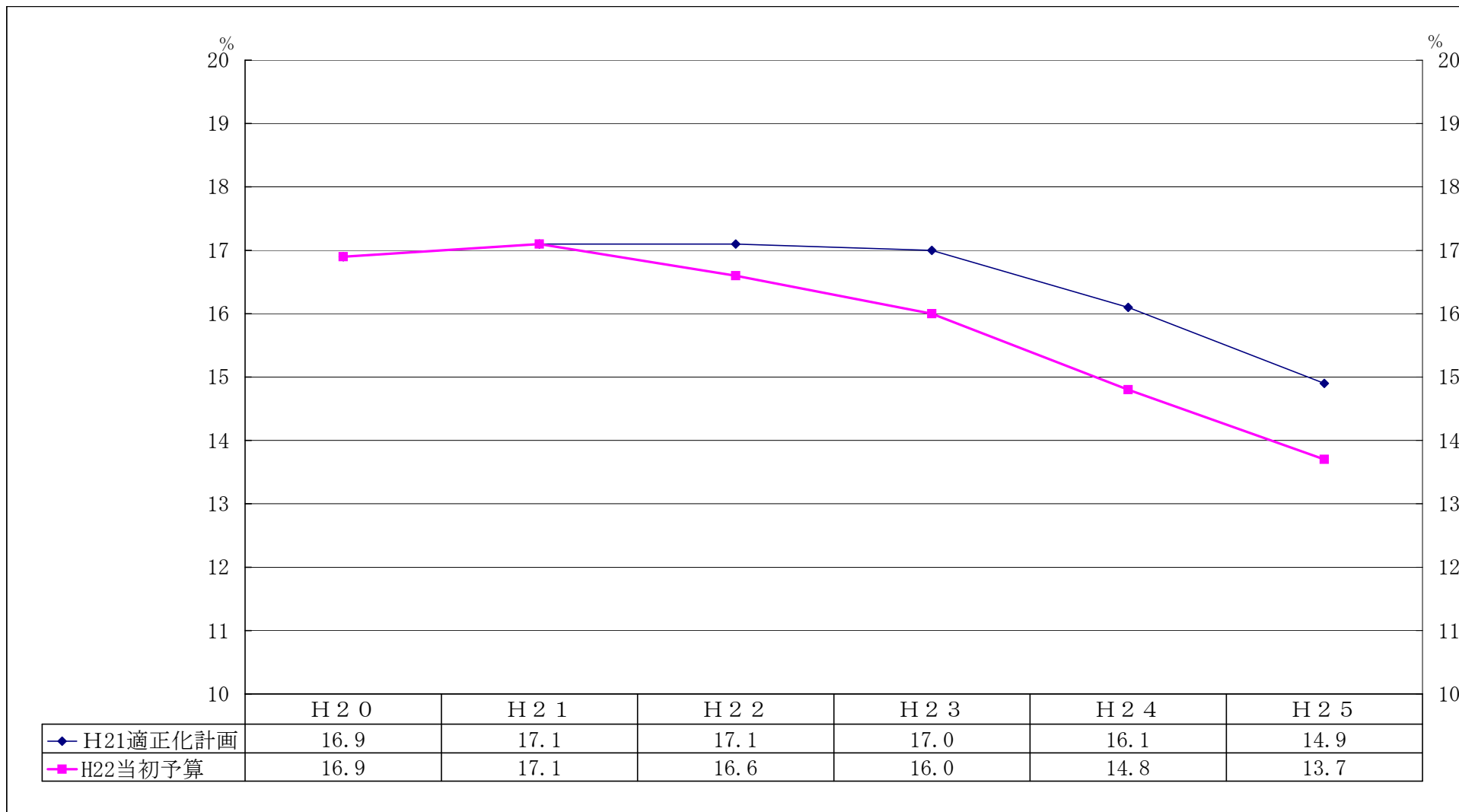
款 別		予算額
自主財源	市税	7,073,110
	諸収入	699,750
	分担金及び負担金	671,941
	使用料及び手数料	399,145
	財産収入など	158,625
	地方譲与税など	426,390
依存財源	地方消費税交付金	450,000
	県支出金	1,264,136
	市債	1,685,800
	国庫支出金	2,299,893
	地方交付税	6,276,000
合 計		21,404,790

一般会計予算構成比 歳出（単位：千円）



款 別	予算額
民生費	6,583,850
衛生費	2,778,800
土木費	2,654,460
公債費	2,572,440
総務費	1,966,730
教育費	1,772,560
農林水産業費	1,722,180
消防費	742,520
議会費など	611,250
合 計	21,404,790

実質公債費比率の推移比較



第6次総合計画 基本計画別予算額（一般会計）

（単位：千円）

1 定住促進 226,775

1 ずっと住み続けたいまち	226,775
---------------	---------

2 安全で快適なまちづくり 5,048,628

1 調和のとれた土地利用に取り組むまち	146,920
2 良好な景観と憩いの空間があるまち	188,070
3 公共交通を利用しやすいまち	60,416
4 便利で安全な道路があるまち	622,310
5 安全に港が利用できるまち	173,380
6 安心の水が潤うまち	30,210
7 下水道によって快適に暮らせるまち	1,335,730
8 危機に備えみんなを守るまち	338,987
9 消防・防災力でみんなを守るまち	360,059
10 ごみを減らし資源を大切にすまち	1,495,030
11 笑顔で安心して安全に暮らせるまち	30,296
12 いつでもどこでも情報ネットワークにつながるまち	167,807
13 地球にやさしい環境を守るまち	42,193
14 生きている化石カブトガニを守るまち	57,220

3 心豊かな人づくり 1,728,517

1 充実した学校教育が受けられるまち	1,227,624
2 歴史を守り文化・芸術を育てるまち	99,284
3 学びが人を育てるまち	216,486
4 いつでもどこでもだれでもスポーツが楽しめるまち	107,070
5 人権を尊重するまち	71,895
6 平和の大切さを伝えるまち	6,158

4 安心して暮らせるまちづくり 8,037,285

1 みんなで支えあう福祉のまち	24,799
2 安心して子どもを産み育てられるまち	2,533,517
3 市民一人一人が健康づくりに取り組むまち	163,414
4 高齢者が生きがいをもって暮らせるまち	291,516
5 障害者が自立して生活できるまち	798,877
6 生活を支える福祉のまち	811,615
7 安心して医療を受けられるまち	838,500
8 迅速な救急体制で安心のまち	371,341
9 みんなで支えあう安心のまち	2,203,706

5 活気あるまちづくり 1,901,904

1 地元で働けるまち	67,810
2 特色をいかした農業に取り組むまち	756,621
3 おいしい水産物がとれるまち	56,220
4 商工業が盛んなまち	117,040
5 笑顔があふれる観光のまち	14,390
6 離島で安心して暮らせるまち	385,992
7 干拓地をいかしたまち	503,831

6 人と人がつながるまちづくり 62,156

1 市民と共に協働で進めるまち	46,726
2 多くの人や文化との交流を育むまち	15,430

7 計画実現に向けた取り組み 1,563,111

1 組織・人事マネジメント	281,188
2 行政対象暴力への対応	0
3 人材育成	10,679
4 適正な財政運営	34,590
5 全庁的な市民応対力の向上	133,486
6 情報公開・文書管理	63,840
7 施設管理・契約管理	198,630
8 公正な課税と収納	271,240
9 行財政改革	4,102
10 監査・チェック機能の強化	74,120
11 計画の進行管理・行政評価	491,236

8 計画の体系外 2,836,414

1 体系外（公債費，退職手当，予備費など）	2,836,414
-----------------------	-----------

合 計	21,404,790
-----	------------