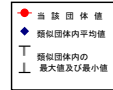


(13)-2市町村施設類型別ストック情報分析表②

令和2年度

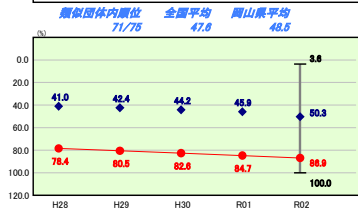
岡山県笠岡市

人口	47,160人(83.1.1現在)	実業赤字比率	-%
うち日本人	46,694人(83.1.1現在)	通商実業赤字比率	-%
世帯数	136,241世帯	実業公債費比率	6.4%
歳入総額	29,575,008千円	将来負担比率	69.5%
歳出総額	28,990,090千円	市町村類型	H28 II-2 H29 II-2 H30 II-2
実収支	469,322千円	(年度毎)	R01 II-2 R02 I-2
標準財政規模	13,273,097千円		
地方債残高	26,619,353千円		

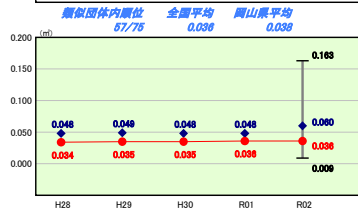


※ 市町村類型とは、人口および産業構造等により全国の市町村を35のグループに分類したものである。当該団体と同じグループに属する団体を類似団体と言う。
 ※ 人口については、各調査対象年度の1月1日現在の住民基本台帳に登録されている人口に基づいている。
 ※ 類似団体内順位、全国平均、各都道府県平均は、令和2年度決算の状況である。また類似団体が存在しない場合、類似団体内順位を表示しない。
 ※ 類似団体関連の数値は、各年度の調査で回答のあった団体に関するもの。

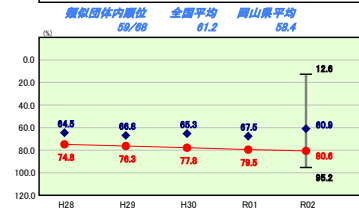
【図書館】有形固定資産減価償却率



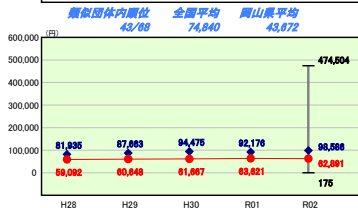
【図書館】一人当たり面積



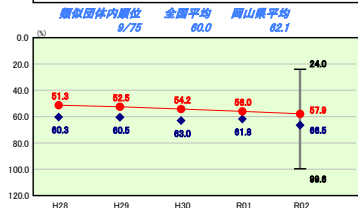
【一般廃棄物処理施設】有形固定資産減価償却率



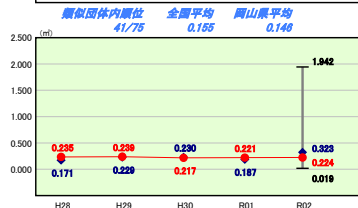
【一般廃棄物処理施設】一人当たり有形固定資産(償却資産)額



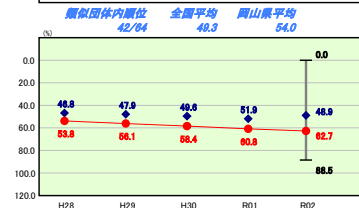
【体育館・プール】有形固定資産減価償却率



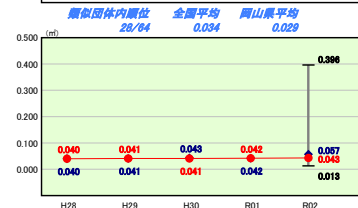
【体育館・プール】一人当たり面積



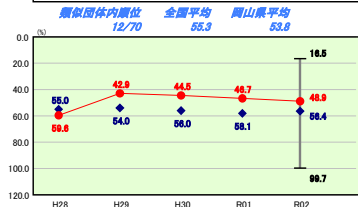
【保健センター・保健所】有形固定資産減価償却率



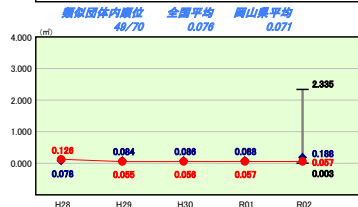
【保健センター・保健所】一人当たり面積



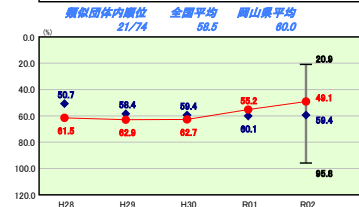
【福祉施設】有形固定資産減価償却率



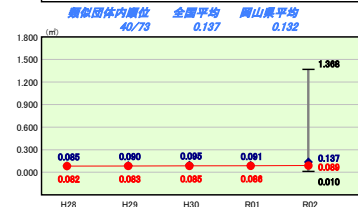
【福祉施設】一人当たり面積



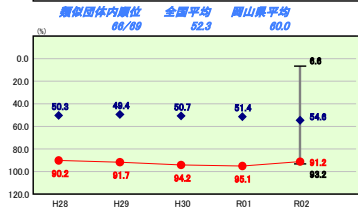
【消防施設】有形固定資産減価償却率



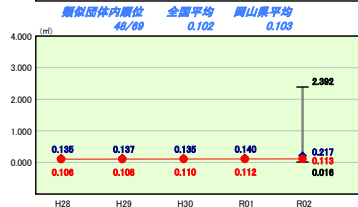
【消防施設】一人当たり面積



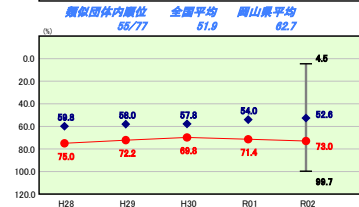
【市民会館】有形固定資産減価償却率



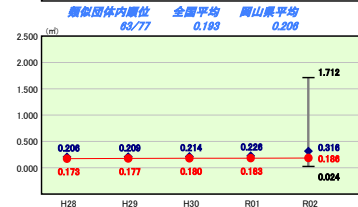
【市民会館】一人当たり面積



【庁舎】有形固定資産減価償却率



【庁舎】一人当たり面積



施設情報の分析

類似団体と比較して、有形固定資産減価償却率は、ほぼ全ての施設において、平均より高い数値となっている。これらの有形固定資産については、本来、計画的に整備(除却・集約・複合化など)の必要があるが、本市の財政事情により、維持補修での対応が中心であり、これが有形固定資産減価償却率を引き上げる要因となっている。どの施設についても、耐用年数を経過または近いうちに経過するため、公共施設等総合管理計画に基づき、適切な整備を行っていく必要がある。