

Wi-Fi が無料で使えます！

笠岡フリーWi-Fi

Introducing Kasaoka free Wi-Fi




接続方法 Connect to Wi-Fi

Network ID (SSID) : Kasaoka Free Wi-Fi

一回あたりのログイン時間は30分です(何度でもログインできます) Each login is for 30 minutes. You can log in many times.



1 ポータルページに接続します。
Access the portal page.
ワイヤレスネットワーク一覧が表示されるので、SSID「Kasaoka_Free_Wi-Fi」を選択します。



2 認証画面
「利用登録」を押してください。
Tap "Register Now."



3 認証画面
ご利用規約への同意
If you agree to the Terms of Use and Privacy Policy, tap "Next."
ご利用規約内容をご確認のうえ、「同意する」を押してください。




4 認証画面
メールアドレス入力
Enter your email address, then tap "Confirm"
メールアドレスを入力し、「確認」を押してください。


二回目以降は自動的にこのページに移動します。
After initial registration, you'll go to the page automatically.



5 認証画面
メールアドレスを登録してください
Confirm the information you entered, then tap "Register"
メールアドレスを確認し、「登録」を押してください。



6 認証画面
無線LANセキュリティについて
Read the security information, then tap "I agree"
セキュリティ警告に関する内容をご確認のうえ、「同意する」を押してください。



7 認証画面
接続完了
You are now connected to the internet.
自動的に移動します。
You'll go to the Kasaoka City website automatically.



8 認証画面
笠岡市観光連盟ホームページ
Kasaoka Tourism Association website
おすすめの観光情報がいっぱいです。ぜひご利用ください。

「Japan Connected-Free Wi-Fi」アプリ(無料)から接続することもできます。
You can also connect to the internet from the free application "Japan Connected-Free Wi-Fi."

ダウンロード Download Application

QRコードを読み取ってダウンロードページにアクセスできます。
Scan the QR codes below to download the application



Japan Connected-free Wi-Fi について About Japan Connected-free Wi-Fi

NTTBP が提供する専用アプリ「Japan Connected-free Wi-Fi」をスマートフォン等にインストールすることで、本サービスの他、全国の主要な駅や空港、観光施設などで簡単に Wi-Fi を利用することができます。

By installing "Japan Connected-free Wi-Fi", a dedicated application provided by NTTBP, to your smartphone or other mobile terminals, you can easily use Wi-Fi in major stations, airports, and tourist facilities throughout Japan, in addition to this service.

