

## 施設やサービスの満足度

笠岡市の施設や提供しているサービスの満足度についての結果は以下のとおりです。  
(上位5位までを抜粋)

### 1. 施設の整備状況の満足度について

|   | 施設           | 指標値   |
|---|--------------|-------|
| 1 | 災害避難場所を知っている | 66.1% |
| 2 | 公園・緑地        | 43.4% |
| 3 | 道路           | 30.2% |
| 4 | 下水道          | 26.9% |
| 5 | 小学校          | 25.9% |

### 2. 施設とそこで提供しているサービスの満足度について

|   | 施設とサービス   | 指標値   |
|---|-----------|-------|
| 1 | かさおか太陽の広場 | 39.5% |
| 2 | 公民館       | 36.3% |
| 3 | 保健センター    | 35.6% |
| 4 | カブトガニ博物館  | 33.4% |
| 5 | 図書館       | 31.1% |

### 3. サービス等の満足度について

|   | サービス      | 指標値   |
|---|-----------|-------|
| 1 | ごみ収集      | 63.4% |
| 2 | 学校給食センター  | 21.1% |
| 3 | 高齢者福祉サービス | 16.3% |
| 4 | 子育て支援サービス | 15.1% |
| 5 | 障害者福祉サービス | 10.5% |

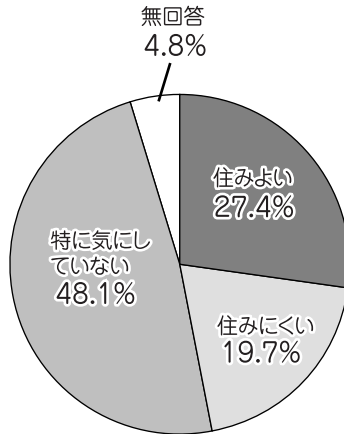
※指標値とは、アンケート回答者数に対して、その調査項目で「よい」「まあよい」と答えた人の割合

お寄せいただいたみなさんからのご意見は、今後の市政運営に役立てていきます。

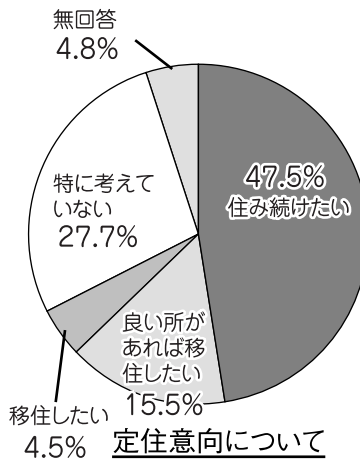
ご協力大変ありがとうございました。

問合せ…企画政策課

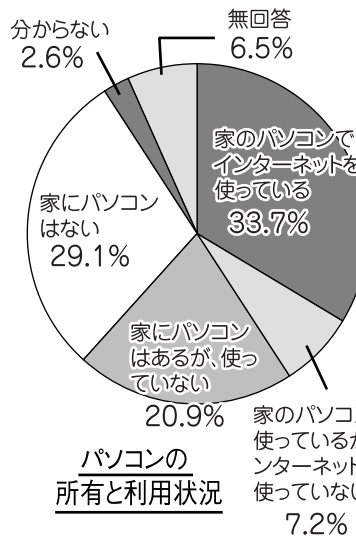
☎69-2112



住みやすさについて



定住意向について



パソコンの所有と利用状況

## 住みやすさについて

「あなたは、今の住み心地についてどう思いますか？」

この質問については、「住み良い」という回答が376件(27.4%)、「住みにくい」が271件(19.7%)で、「特に気にしていない」が661件(48.1%)となりました。

年齢別にみると、年齢が高くなるほど「特に気にしていない」の回答割合が高くなるという結果になりました。

## 定住意向について

「あなたは、これからも笠岡市に住みつづけたいですか？」

この質問については、「住み続けたい」という回答が652件(47.5%)となりました。その一方で、「良い所があれば移住したい」「移住したい」を合わせると20%となっています。

年齢別にみると、20歳代以降は年齢が高くなるにつれて「住み続けたい」の回答割合が高くなるという結果になりました。

## パソコンの所有と利用状況

パソコンの所有状況では、「家にパソコンがある」とする回答が849件(61.8%)ありました。

また、「家のパソコンでインターネットを使っている」という回答が463件(33.7%)、「家のパソコンは使っているが、インターネットは使っていない」という回答が99件(7.2%)となっています。

年齢別にみると、18歳から29歳の回答者の7割近くが、「家のパソコンでインターネットを使っている」と回答したことがわかります。また、40歳以上は年齢が上がるほど、「家にパソコンがある」「家のパソコンでインターネットを使っている」という回答の割合が減っています。

いよいよ分譲開始

東南向きの広い眺望

# 金浦霊園

1区画6㎡前後  
1㎡8万～  
10万円まで

岡山県知事許可第93号

- 所在地…笠岡市金浦大谷 138-2 金浦霊園管理事務所
- 区画数…139区画 笠岡市笠岡5916-1
- 年間管理料…700円/㎡ ☎63-0779
- 駐車場・水道完備 FAX63-0786

